



Gemeinde Moosbrunn  
**Voranschlag 2023**



Vorbericht





## **Vorbericht zum Voranschlag 2023** **gemäß § 3 der NÖ Gemeindehaushaltsverordnung (NÖ GHVO)**

### **Haushaltspotential**

**Das jährliche Haushaltspotential des VA 2023 beträgt: € 148.800.**

#### Erläuterung:

Das **Haushaltspotential** ist eine Nebenrechnung zum neuen Dreikomponentensystem (Ergebnis-, Finanzierungs- und Vermögensrechnung) und bemisst die vorhandenen Eigenmittel mit denen Rücklagen gebildet bzw. Investitionen durch Zuweisung von der operativen zur investiven Gebarung bedeckt werden können.

Das Haushaltspotenzial ist eine wichtige Kenngröße für die aktuelle Leistungsfähigkeit der Gemeinde und ist vergleichbar mit den Begriffen Sollüberschuss/Sollfehlbetrag der alten VRV 1997.

Ist das **jährliche Haushaltspotential** negativ, bedeutet dies, dass bei der Gemeinde Liquiditätsprobleme bestehen könnten.

Das **kumulierte Haushaltspotential** zeigt die verbleibenden Mittel am Jahresende nach Zuführung an bzw. Entnahme von zweckgebundenen Rücklagen sowie nach Zuweisung von der operativen an die investive Gebarung.

Der **Endstand** des **kumulierten Haushaltspotentials** des VA 2023 beträgt **€ 6.800.**



## **Nettoergebnis**

### Erläuterung:

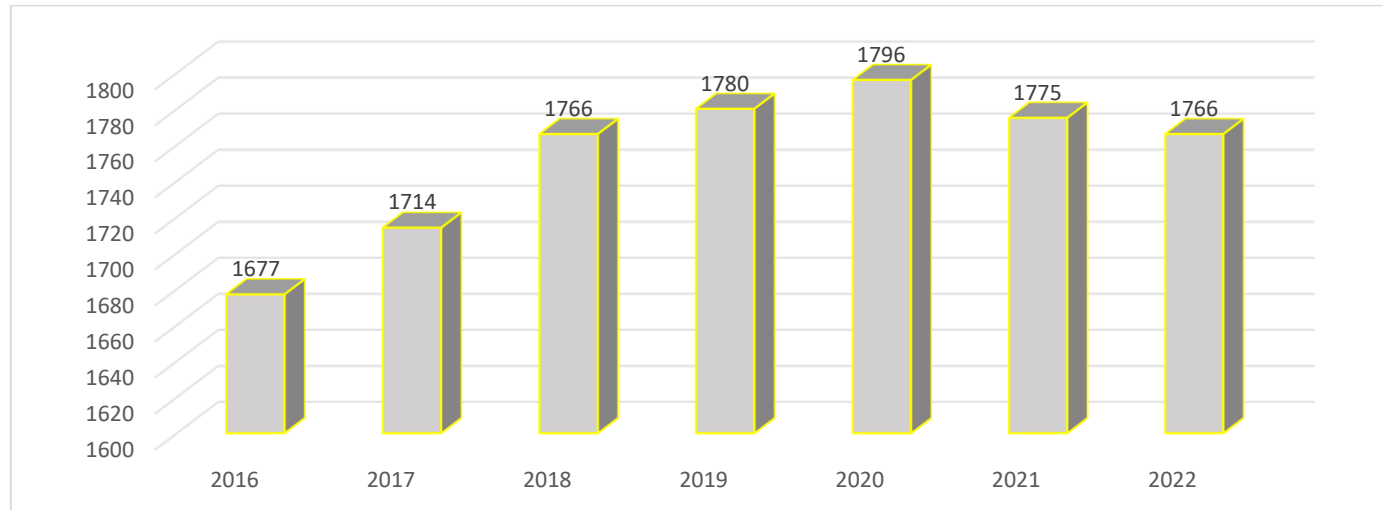
Beim Nettoergebnis handelt es sich um das Ergebnis des Ergebnisvoranschlags, welches seit dem Haushaltsjahr 2020 auszuweisen ist. Ein positives Nettoergebnis bedeutet, dass die Erträge voraussichtlich ausreichend sein werden, die Aufwendungen für die kommunalen Leistungen (inklusive des Werteverzehrs des Anlagevermögens in Form der Abschreibungen) abzudecken.

Der **Saldo des Nettoergebnisses** des VA 2023 beträgt: **€ 347.100.**

Das Nettoergebnis nach Zuteilung an Rücklagen (-€ 64.000) und Entnahme von Rücklagen (+ € 100.000) beträgt: **€ 383.100.**



## Entwicklung der Volkszahl



### Erläuterung:

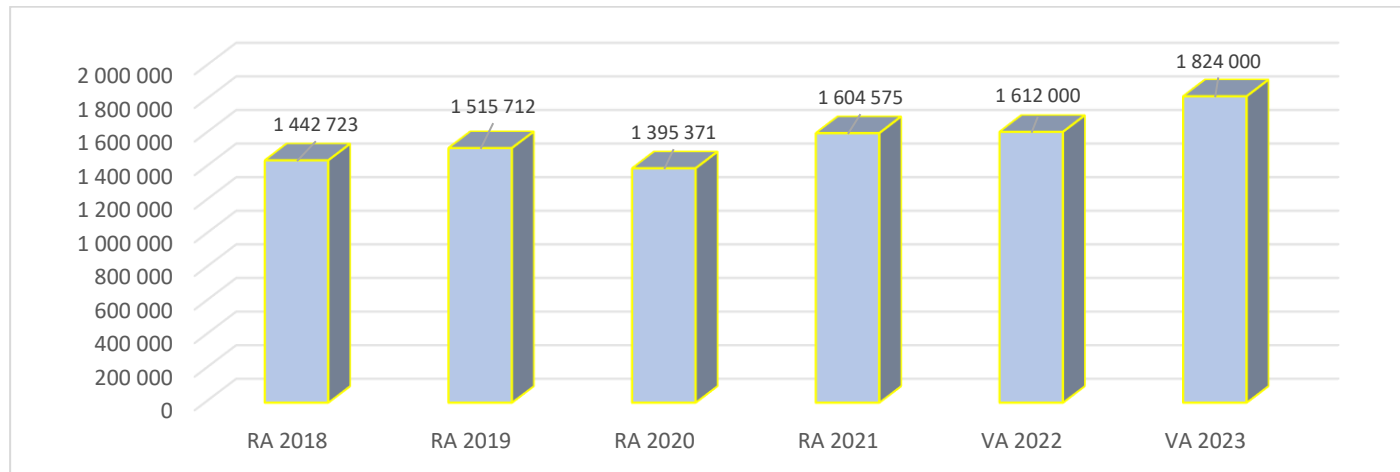
Die Volkszahl gemäß § 10 Abs. 7 FAG 2017 wird jährlich von der Bundesanstalt Statistik Austria zum Stichtag 31. Oktober festgestellt und wirkt mit dem Beginn des übernächsten Kalenderjahres. Sie dient für die Berechnung der Abgabenertragsanteile und darf nicht automatisch mit der Volkszahl für die Berechnung der Gemeinderatsmandate verwechselt werden.

Eine Erhöhung bzw. Verminderung der Volkszahl (jährlich) ist ein wesentlicher Indikator für die Berechnung der Abgabenertragsanteile.

Da zum Stichtag 31.12 2021 eine Volkszählung stattfand, wird die Bundesanstalt Statistik Österreich die Ergebnisse erst im Mai 2023 kundmachen. Daher wurden für die Voranschlagserstellung die benötigten Daten vom Land vorläufig mit den zuletzt verfügbaren Bevölkerungsstand 2020 berechnet.



## Entwicklung der Abgabenertragsanteile



### Erläuterung:

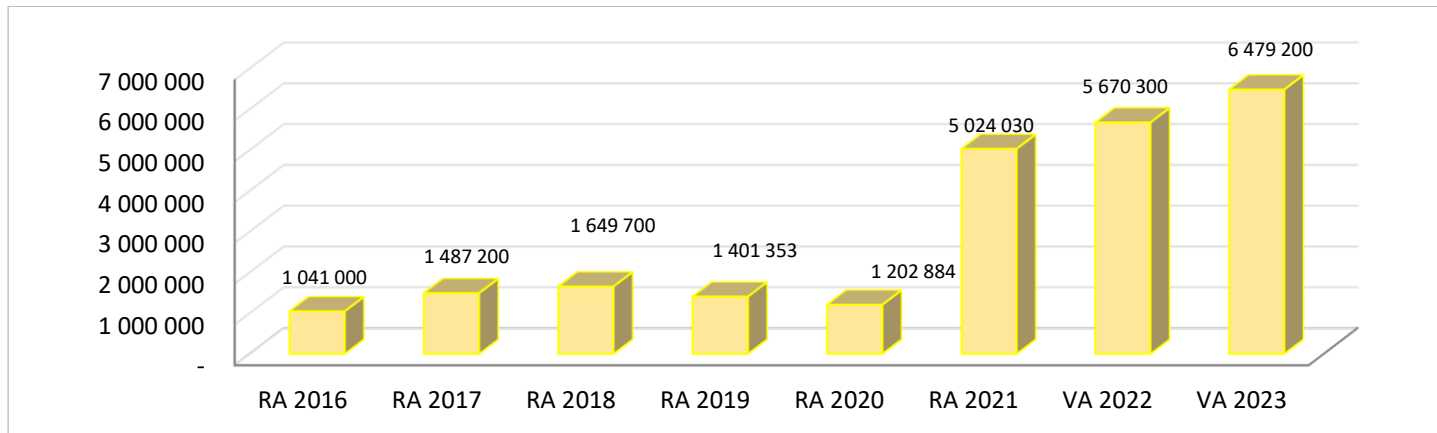
Die Gebietskörperschaften (Bund, Länder und Gemeinden) erhalten auf Basis des aktuellen Finanzausgleichs aus den gemeinschaftlichen Bundesabgaben (z.B. Umsatzsteuer, Körperschaftssteuer, Lohnsteuer, Versicherungssteuer, Mineralölsteuer, Normverbrauchsabgabe, Tabaksteuer udgl.) entsprechende Anteile. Im Bereich der Gemeinden spielen dabei die Volkszahl und der abgestufte Bevölkerungsschlüssel eine besondere Rolle. Die sogenannten „Abgabenertragsanteile“ bilden in den meisten Gemeinden die wichtigste Einnahmequelle.

Die voraussichtlichen Ertragsanteile für das Voranschlagsjahr werden den Gemeinden von der Landesregierung mit dem Voranschlagsblatt übermittelt.





## Entwicklung des Schuldenstandes



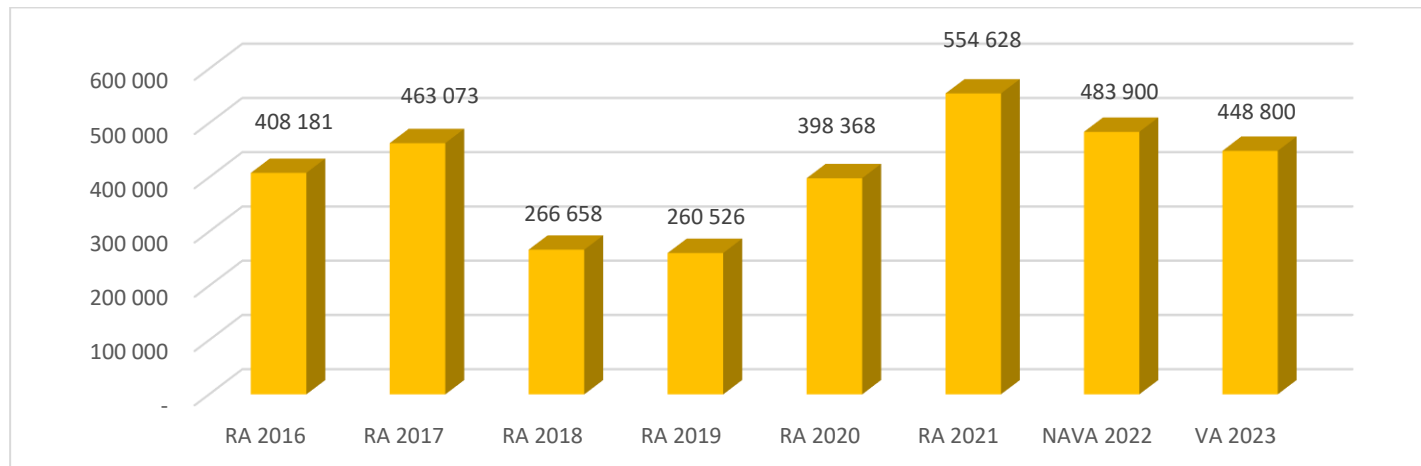
### Erläuterung:

Für das Projekt **Volksschule** wurden (2021 und 2022) 2 Kredite in einer Gesamthöhe von € 4.670.900 aufgenommen.

Im Jahr 2023 ist eine Kreditaufnahme in Höhe von € 1.000.000 für das Projekt **Gesundheitszentrum** vorgesehen.



### Entwicklung der Rücklagen mit Zahlungsmittelreserve



**Erläuterung:**

Im VA 2023 ist eine Rücklagenentnahme für das Projekt Musikheim in Höhe von € 100.000 vorgesehen.

Für die Zuweisungen an die Rücklagen für Wasser und Kanal sind € 29.000 und an die Abfertigungsrücklage € 35.000 vorgesehen.



## **Entwicklung der Haftungen**

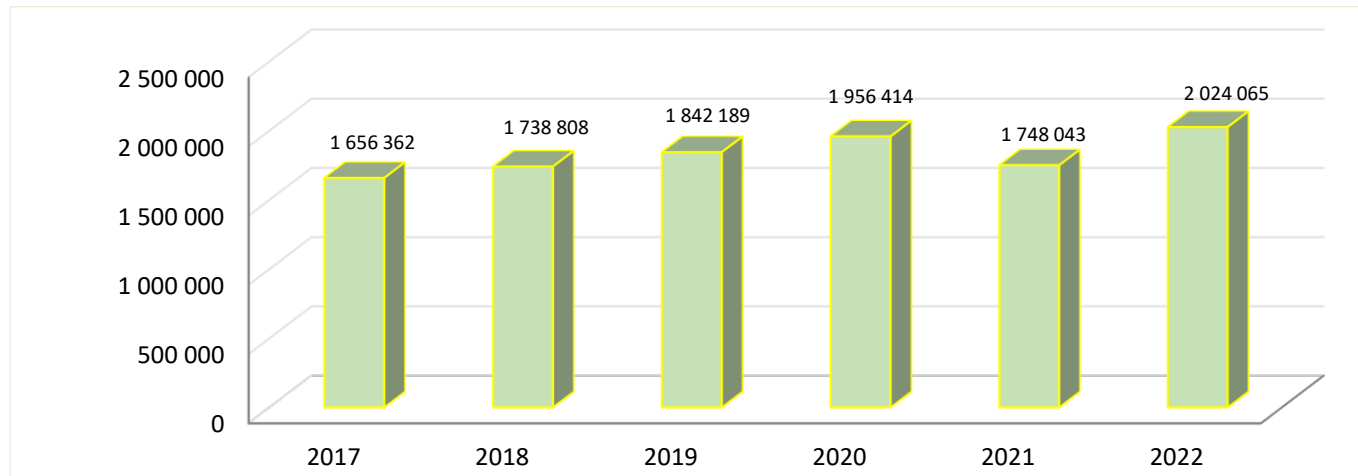
### Erläuterung:

Eine Gemeinde darf Bürgschaften und sonstige Haftungen nur übernehmen, wenn hierfür ein besonderes Interesse der Gemeinde gegeben ist, der Schuldner nachweist, dass eine ordnungsgemäße Verzinsung und Tilgung gesichert ist, die Haftungen befristet sind, der Betrag, für den gehaftet wird, ziffernmäßig bestimmt ist und die Gemeinde den daraus folgenden Zahlungsverpflichtungen nachkommen kann (vgl. § 78 Abs. 1 NÖ Gemeindeordnung 1973).

Für 2023 sind keine neuen Haftungen vorgesehen, es bestehen weiterhin zwei Haftungen für den GAV (Gemeindeabwasserverband) Fischatal



## Entwicklung der Finanzkraft für die Umlagenberechnung



### Erläuterung:

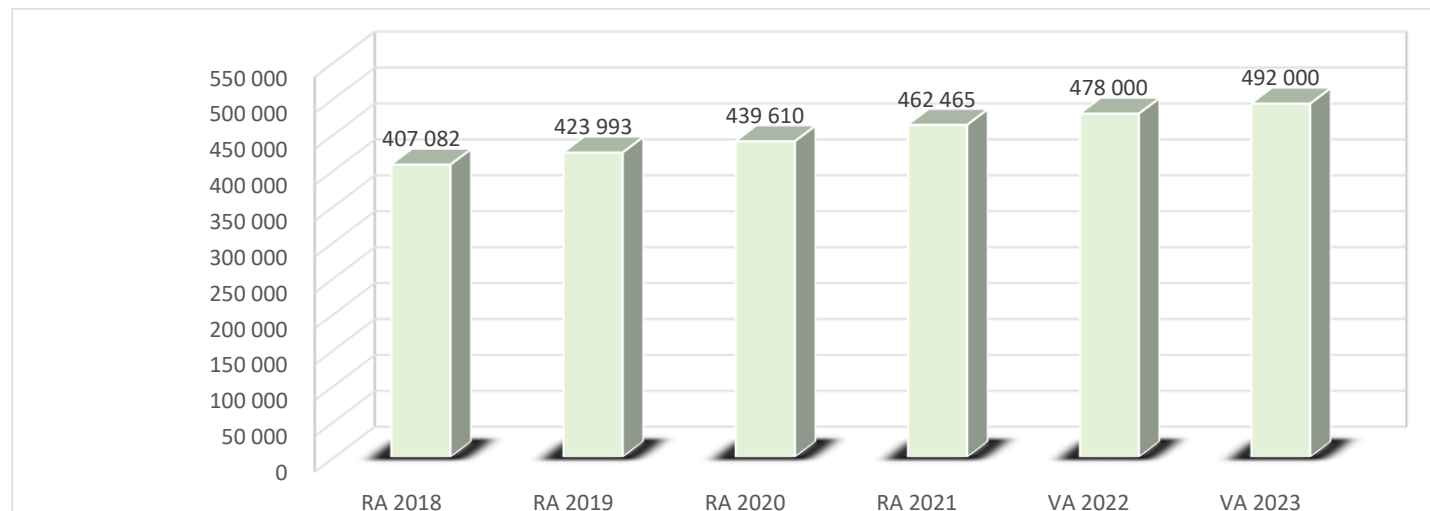
Die Finanzkraft einer Gemeinde wird aus den

- Erträgen der ausschließlichen Gemeindeabgaben ohne die Gebühren für die Benützung von Gemeindeeinrichtungen und -anlagen und ohne die Interessentenbeiträge von Grundstückseigentümern und Anrainern und
- Ertragsanteilen an den gemeinschaftlichen Bundesabgaben ohne Spielbankenabgabe ermittelt.
- 

Da zum Stichtag 31.12.2021 eine Volkszählung stattfand, wird die Bundesanstalt Statistik Österreich die Ergebnisse erst im Mai 2023 kundmachen. Daher wurden für die Voranschlagserstellung die benötigten Daten vom Land vorläufig mit den zuletzt verfügbaren Bevölkerungsstand 2020 berechnet und es gibt keine Zahl für 2023.



## Entwicklung der NÖKAS-Umlage



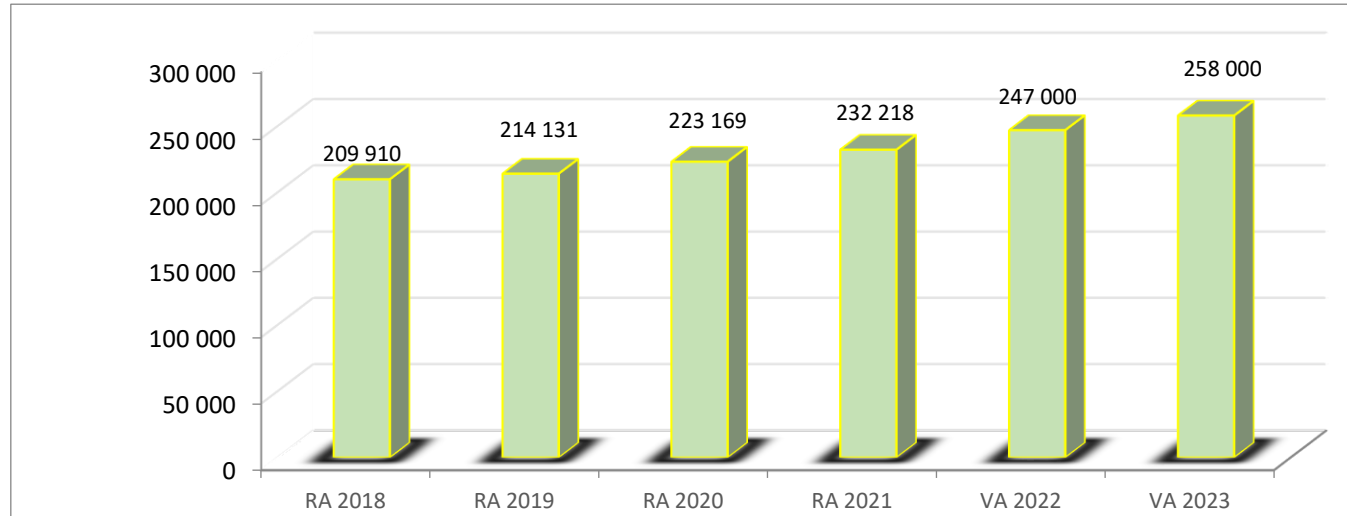
### Erläuterung:

Das Landesgebiet ist Beitragsbezirk und Krankenanstaltensprengel für alle öffentlichen Krankenanstalten in Niederösterreich. Beitragsbezirk und Krankenanstaltensprengel sind ein Gemeindeverband. Dem Gemeindeverband gehören alle Gemeinden Niederösterreichs an. Der Gemeindeverband ist eine juristische Person, er hat seinen Sitz am Sitz der Landesregierung und trägt die Bezeichnung "NÖ Krankenanstaltensprengel" (§ 61 Abs. 1 NÖ Krankenanstaltengesetz - NÖ KAG). Die Gemeinden haben an den NÖ Krankenanstaltensprengel monatliche Beiträge zu leisten. Berechnungsgrundlage bilden dabei die Volkszahl und die Finanzkraft der Gemeinden. Steigerungen bei der Volkszahl und bei der Finanzkraft führen daher zu höheren Beitragsleistungen bei den Gemeinden.

Die Beiträge werden von den monatlichen Vorschüssen auf die Ertragsanteile an den gemeinschaftlichen Bundesabgaben in der von der NÖ Landesregierung vorgegebenen Höhe einbehalten.



## Entwicklung der Sozialhilfeumlage



### Erläuterung:

Die Gemeinden haben jährlich einen Beitrag zu den vom Land zu tragenden Kosten der Sozialhilfe, die nicht durch Kostenbeitrags- und Ersatzleistungen oder durch sonstige für Zwecke der Sozialhilfe bestimmte Zuschüsse gedeckt sind, in der Höhe von 50 % an das Land zu entrichten (§ 44 NÖ Sozialhilfe-Ausführungsgesetz – NÖ SAG).

Die Leistungen für die Sozialhilfe-Umlage werden von der Landesregierung auf die einzelnen Gemeinden nach ihrer Finanzkraft (Finanzkraft für die Umlagenberechnung) aufgeteilt.

Die Beiträge werden von den monatlichen Vorschüssen auf die Ertragsanteile an den gemeinschaftlichen Bundesabgaben in der von der NÖ Landesregierung vorgegebenen Höhe einbehalten.

Ergebnishaushalt Gesamt 1. und 2. Ebene (Anlage 1a)  
- interne Vergütungen enthalten





MVAG	Mittelverwendungs- und aufbringungsgruppen (1. und 2. Ebene)	VA 2023	VA 2022	RA 2021
<b>211</b>	<b>Erträge aus der operativen Verwaltungstätigkeit</b>	<b>3 675 400,00</b>	<b>3 422 500,00</b>	<b>3 330 295,86</b>
2111	Erträge aus eigenen Abgaben	472 900,00	463 000,00	449 403,82
2112	Erträge aus Ertragsanteilen	1 824 000,00	1 612 000,00	1 604 575,46
2113	Erträge aus Gebühren	822 400,00	805 000,00	781 218,72
2114	Erträge aus Leistungen	321 400,00	317 800,00	325 179,47
2115	Erträge aus Besitz und wirtschaftlicher Tätigkeit	43 400,00	34 900,00	36 284,80
2116	Erträge aus Veräußerung und sonstige Erträge	161 800,00	189 800,00	48 380,88
2117	Nicht finanzierungswirksame operative Erträge	29 500,00	0,00	85 252,71
<b>212</b>	<b>Erträge aus Transfers</b>	<b>762 800,00</b>	<b>473 900,00</b>	<b>510 028,94</b>
2121	Transferertrag von Trägern des öffentlichen Rechts	709 600,00	428 700,00	468 871,72
2122	Transferertrag von Beteiligungen	0,00	0,00	0,00
2123	Transferertrag von Unternehmen (mit Finanzunternehmen)	0,00	0,00	0,00
2124	Transferertrag von Haushalten und Organisationen ohne Erwerbscharakter	4 000,00	4 500,00	1 763,00
2125	Transferertrag vom Ausland	0,00	0,00	0,00
2126	Investitions- und Tilgungszuschüsse zwischen Unternehmungen und Betrieben der Gebietskörperschaft und der Gebietskörperschaft	0,00	0,00	0,00
2127	Nicht finanzierungswirksamer Transferertrag	49 200,00	40 700,00	39 394,22
<b>213</b>	<b>Finanzerträge</b>	<b>0,00</b>	<b>0,00</b>	<b>292,27</b>
2131	Erträge aus Zinsen	0,00	0,00	292,27
2132	Erträge aus Zinsen aus derivativen Finanzinstrumenten ohne Grundgeschäft	0,00	0,00	0,00
2133	Erträge aus Gewinnentnahmen von marktbestimmten Betrieben	0,00	0,00	0,00
2134	Sonstige Finanzerträge	0,00	0,00	0,00
2135	Erträge aus Dividenden/Gewinnausschüttungen	0,00	0,00	0,00
2136	Sonstige nicht finanzierungswirksame Finanzerträge	0,00	0,00	0,00
<b>21</b>	<b>Summe Erträge</b>	<b>4 438 200,00</b>	<b>3 896 400,00</b>	<b>3 840 617,07</b>
<b>221</b>	<b>Personalaufwand</b>	<b>1 000 400,00</b>	<b>897 400,00</b>	<b>974 900,70</b>
2211	Personalaufwand (Bezüge, Nebengeb., Mehrleistungen)	769 800,00	699 700,00	756 698,30
2212	Gesetzlicher und freiwilliger Sozialaufwand	210 500,00	186 300,00	200 898,30
2213	Sonstiger Personalaufwand	0,00	0,00	0,00
2214	Nicht finanzierungswirksamer Personalaufwand	20 100,00	11 400,00	17 304,10
<b>222</b>	<b>Sachaufwand (ohne Transferaufwand)</b>	<b>1 973 400,00</b>	<b>1 806 200,00</b>	<b>1 665 249,25</b>
2221	Gebrauchs- und Verbrauchsgüter, Handelswaren	260 200,00	244 700,00	208 940,99
2222	Verwaltungs- und Betriebsaufwand	193 100,00	124 100,00	137 793,82
2223	Leasing- und Mietaufwand	13 400,00	11 400,00	10 465,84
2224	Instandhaltung	156 300,00	180 800,00	192 186,95
2225	Sonstiger Sachaufwand	807 700,00	790 100,00	621 056,60
2226	Nicht finanzierungswirksamer Sachaufwand	542 700,00	455 100,00	494 805,05

MVAG	Mittelverwendungs- und aufbringungsgruppen (1. und 2. Ebene)	VA 2023	VA 2022	RA 2021
<b>223</b>	<b>Transferaufwand (laufende Transfers und Kapitaltransfers)</b>	<b>1 026 800,00</b>	<b>961 800,00</b>	<b>907 093,22</b>
2231	Transferaufwand an Träger des öffentlichen Rechts	968 100,00	904 400,00	859 086,48
2232	Transferaufwand an Beteiligungen	0,00	0,00	0,00
2233	Transferaufwand an Unternehmen (mit Finanzunternehmen)	2 500,00	3 000,00	3 323,46
2234	Transferaufwand an Haushalte und Organisationen ohne Erwerbscharakter	56 200,00	54 400,00	44 683,28
2235	Transferaufwand an das Ausland	0,00	0,00	0,00
2236	Investitions- und Tilgungszuschüsse zwischen Unternehmungen und Betrieben der Gebietskörperschaft und der Gebietskörperschaft	0,00	0,00	0,00
2237	Nicht finanzierungswirksamer Transferaufwand	0,00	0,00	0,00
<b>224</b>	<b>Finanzaufwand</b>	<b>90 500,00</b>	<b>63 200,00</b>	<b>31 008,83</b>
2241	Zinsen aus Finanzschulden, Finanzierungsleasing, Forderungskauf und derivativen Finanzinstrumenten mit Grundgeschäft	88 100,00	60 800,00	28 465,44
2242	Zinsen und sonstige Aufwendungen aus derivativen Finanzinstrumenten ohne Grundgeschäft	0,00	0,00	0,00
2243	Gewinnentnahmen von Unternehmungen und marktbestimmten Betrieben der Gebietskörperschaft (innerhalb der Gebietskörperschaft)	0,00	0,00	0,00
2244	Sonstiger Finanzaufwand	2 400,00	2 400,00	2 543,39
2245	Nicht finanzierungswirksamer Finanzaufwand	0,00	0,00	0,00
<b>22</b>	<b>Summe Aufwendungen</b>	<b>4 091 100,00</b>	<b>3 728 600,00</b>	<b>3 578 252,00</b>
<b>SA0</b>	<b>Saldo (0) Nettoergebnis (21 - 22)</b>	<b>347 100,00</b>	<b>167 800,00</b>	<b>262 365,07</b>
<b>230</b>	<b>Entnahmen von Haushaltsrücklagen</b>	<b>100 000,00</b>	<b>110 000,00</b>	<b>43 802,07</b>
2301	Entnahmen von Haushaltsrücklagen	100 000,00	110 000,00	43 802,07
<b>240</b>	<b>Zuweisung an Haushaltsrücklagen</b>	<b>64 000,00</b>	<b>39 000,00</b>	<b>200 062,06</b>
2401	Zuweisung an Haushaltsrücklagen	64 000,00	39 000,00	200 062,06
<b>23</b>	<b>Summe Haushaltsrücklagen</b>	<b>36 000,00</b>	<b>71 000,00</b>	<b>-156 259,99</b>
<b>SA00</b>	<b>Nettoergebnis nach Zuweisung und Entnahmen von Haushaltsrücklagen (Saldo 0 +/- SU23)</b>	<b>383 100,00</b>	<b>238 800,00</b>	<b>106 105,08</b>

Finanzierungshaushalt Gesamt 1. und 2. Ebene (Anlage 1b)  
- interne Vergütungen enthalten



MVAG	Mittelverwendungs- und aufbringungsgruppen (1. und 2. Ebene)	VA 2023	VA 2022	RA 2021
<b>311</b>	<b>Einzahlungen aus der operativen Verwaltungstätigkeit</b>	<b>3 645 900,00</b>	<b>3 422 500,00</b>	<b>3 234 945,72</b>
3111	Einzahlungen aus eigenen Abgaben	472 900,00	463 000,00	445 537,60
3112	Einzahlungen aus Ertragsanteilen	1 824 000,00	1 612 000,00	1 604 575,46
3113	Einzahlungen aus Gebühren	822 400,00	805 000,00	776 823,10
3114	Einzahlungen aus Leistungen	321 400,00	317 800,00	324 213,88
3115	Einzahlungen aus Besitz und wirtschaftlicher Tätigkeit	43 400,00	34 900,00	36 284,80
3116	Einzahlungen aus Veräußerung von geringwertigen Wirtschaftsgütern (GWG) und sonstige Einzahlungen	161 800,00	189 800,00	47 510,88
<b>312</b>	<b>Einzahlungen aus Transfers (ohne Kapitaltransfers)</b>	<b>713 600,00</b>	<b>433 200,00</b>	<b>470 634,72</b>
3121	Transferzahlungen von Trägern des öffentlichen Rechts	709 600,00	428 700,00	468 871,72
3122	Transferzahlungen von Beteiligungen	0,00	0,00	0,00
3123	Transferzahlungen von Unternehmen (inkl. Finanzunternehmen)	0,00	0,00	0,00
3124	Transferzahlungen von Haushalte und Organisationen ohne Erwerbscharakter	4 000,00	4 500,00	1 763,00
3125	Transferzahlungen vom Ausland	0,00	0,00	0,00
3126	Investitions- und Tilgungszuschüsse zwischen Unternehmungen und Betrieben der Gebietskörperschaft und der Gebietskörperschaft	0,00	0,00	0,00
<b>313</b>	<b>Einzahlungen aus Finanzerträgen</b>	<b>0,00</b>	<b>0,00</b>	<b>292,27</b>
3131	Einzahlungen aus Zinserträgen	0,00	0,00	292,27
3133	Einzahlungen aus Gewinnentnahmen von marktbestimmten Betrieben	0,00	0,00	0,00
3134	Sonstige Einzahlungen aus Finanzerträgen	0,00	0,00	0,00
3135	Einzahlungen aus Dividenden/Gewinnausschüttungen	0,00	0,00	0,00
<b>31</b>	<b>Summe Einzahlungen operative Gebarung</b>	<b>4 359 500,00</b>	<b>3 855 700,00</b>	<b>3 705 872,71</b>
<b>321</b>	<b>Auszahlungen aus Personalaufwand</b>	<b>980 300,00</b>	<b>886 000,00</b>	<b>957 596,60</b>
3211	Auszahlungen für Personalaufwand Bezüge, Nebengebühren, und Mehrleistungsvergütungen)	769 800,00	699 700,00	756 698,30
3212	Auszahlungen für gesetzliche und freiwillige Sozialaufwendungen	210 500,00	186 300,00	200 898,30
3213	Auszahlungen aus sonstigem Personalaufwand	0,00	0,00	0,00
<b>322</b>	<b>Auszahlungen aus Sachaufwand (ohne Transferaufwand)</b>	<b>1 430 700,00</b>	<b>1 351 100,00</b>	<b>1 167 470,93</b>
3221	Auszahlungen für Gebrauchs- und Verbrauchsgüter, Handelswaren	260 200,00	244 700,00	212 496,57
3222	Auszahlungen für Verwaltungs- und Betriebsaufwand	193 100,00	124 100,00	135 961,44
3223	Auszahlungen für Leasing- und Mietaufwand	13 400,00	11 400,00	10 465,84
3224	Auszahlungen für Instandhaltung	156 300,00	180 800,00	185 958,84
3225	Sonstige Auszahlungen aus Sachaufwand	807 700,00	790 100,00	622 588,24
<b>323</b>	<b>Auszahlungen aus Transfers (ohne Kapitaltransfers)</b>	<b>1 026 800,00</b>	<b>961 800,00</b>	<b>907 093,22</b>
3231	Transferzahlungen an Träger des öffentlichen Rechts	968 100,00	904 400,00	859 086,48
3232	Transferzahlungen an Beteiligungen	0,00	0,00	0,00
3233	Transferzahlungen an Unternehmen (inkl. Finanzunternehmen)	2 500,00	3 000,00	3 323,46
3234	Transferzahlungen an Haushalte und Organisationen ohne Erwerbscharakter	56 200,00	54 400,00	44 683,28
3235	Transferzahlungen an das Ausland	0,00	0,00	0,00

MVAG	Mittelverwendungs- und aufbringungsgruppen (1. und 2. Ebene)	VA 2023	VA 2022	RA 2021
3236	Investitions- und Tilgungszuschüsse zwischen Unternehmungen und Betrieben der Gebietskörperschaft und der Gebietskörperschaft	0,00	0,00	0,00
<b>324</b>	<b>Auszahlungen aus Finanzaufwand</b>	<b>90 500,00</b>	<b>63 200,00</b>	<b>31 008,83</b>
3241	Auszahlungen für Zinsaufwand, für Finanzierungsleasing, für Forderungskauf, für Finanzschulden und derivative Finanzinstrumente	88 100,00	60 800,00	28 465,44
3242	Auszahlungen für Zinsen aus derivativen Finanzinstrumenten ohne Grundgeschäft	0,00	0,00	0,00
3243	Auszahlung aus Gewinnentnahmen von marktbestimmten Betrieben	0,00	0,00	0,00
3244	Sonstige Auszahlungen aus Finanzaufwendungen	2 400,00	2 400,00	2 543,39
<b>32</b>	<b>Summe Auszahlungen operative Gebarung</b>	<b>3 528 300,00</b>	<b>3 262 100,00</b>	<b>3 063 169,58</b>
<b>SA1</b>	<b>Saldo (1) Geldfluss aus der Operativen Gebarung (31 – 32)</b>	<b>831 200,00</b>	<b>593 600,00</b>	<b>642 703,13</b>
<b>331</b>	<b>Einzahlungen aus der Investitionstätigkeit</b>	<b>0,00</b>	<b>0,00</b>	<b>27 083,03</b>
3311	Einzahlungen aus der Veräußerung von immateriellem Vermögen	0,00	0,00	0,00
3312	Einzahlungen aus der Veräußerung von Grundstücken und Grundstückseinrichtungen	0,00	0,00	27 083,03
3313	Einzahlungen aus der Veräußerung von Gebäuden und Bauten	0,00	0,00	0,00
3314	Einzahlungen aus der Veräußerung von technischen Anlagen, Fahrzeuge und Maschinen	0,00	0,00	0,00
3315	Einzahlungen aus der Veräußerung von Amts-, Betriebs- und Geschäftsausstattung	0,00	0,00	0,00
3316	Einzahlungen aus der Veräußerung von Kulturgütern	0,00	0,00	0,00
3317	Einzahlungen aus der Veräußerung von Beteiligungen	0,00	0,00	0,00
<b>332</b>	<b>Einzahlungen aus der Rückzahlung von Darlehen sowie gewährten Vorschüssen</b>	<b>0,00</b>	<b>0,00</b>	<b>0,00</b>
3321	Einzahlungen aus Darlehen an Träger des öffentlichen Rechts	0,00	0,00	0,00
3322	Einzahlungen aus Darlehen an Beteiligungen	0,00	0,00	0,00
3323	Einzahlungen aus Darlehen an Unternehmen und Haushalte	0,00	0,00	0,00
3325	Einzahlungen aus Vorschüssen und Anzahlungen	0,00	0,00	0,00
<b>333</b>	<b>Einzahlungen aus Kapitaltransfers</b>	<b>92 000,00</b>	<b>208 300,00</b>	<b>222 520,41</b>
3331	Kapitaltransferzahlungen von Trägern des öffentlichen Rechts	0,00	177 800,00	188 282,61
3332	Kapitaltransferzahlungen von Beteiligungen	0,00	0,00	0,00
3333	Kapitaltransferzahlungen von Unternehmen	0,00	0,00	0,00
3334	Kapitaltransferzahlungen von Haushalten und Organisationen ohne Erwerbscharakter	92 000,00	30 500,00	34 237,80
3335	Kapitaltransferzahlungen vom Ausland	0,00	0,00	0,00
<b>33</b>	<b>Summe Einzahlungen investive Gebarung</b>	<b>92 000,00</b>	<b>208 300,00</b>	<b>249 603,44</b>
<b>341</b>	<b>Auszahlungen aus der Investitionstätigkeit</b>	<b>1 786 500,00</b>	<b>1 643 500,00</b>	<b>1 169 921,08</b>
3411	Auszahlungen für den Erwerb von immateriellem Vermögen	0,00	0,00	58 800,72
3412	Auszahlungen für den Erwerb von Grundstücken und Grundstückseinrichtungen	492 000,00	500 500,00	24 647,14
3413	Auszahlungen für den Erwerb von Gebäuden und Bauten	1 240 000,00	670 900,00	1 017 316,18
3414	Auszahlungen für den Erwerb von technischen Anlagen, Fahrzeuge und Maschinen	42 500,00	458 100,00	37 026,20
3415	Auszahlungen für den Erwerb von Amts-, Betriebs- und Geschäftsausstattung	12 000,00	14 000,00	32 130,84

MVAG	Mittelverwendungs- und aufbringungsgruppen (1. und 2. Ebene)	VA 2023	VA 2022	RA 2021
3416	Auszahlungen für den Erwerb von Kulturgütern	0,00	0,00	0,00
3417	Auszahlungen für den Erwerb von Beteiligungen	0,00	0,00	0,00
<b>342</b>	<b>Auszahlungen von gewährten Darlehen sowie gewährten Vorschüssen</b>	<b>0,00</b>	<b>0,00</b>	<b>0,00</b>
3421	Auszahlung von Darlehen an Träger des öffentlichen Rechts	0,00	0,00	0,00
3422	Auszahlung von Darlehen an Beteiligungen	0,00	0,00	0,00
3423	Auszahlung von Darlehen an Unternehmen und Haushalte	0,00	0,00	0,00
3425	Auszahlungen von Vorschüssen und Anzahlungen	0,00	0,00	0,00
<b>343</b>	<b>Auszahlungen aus Kapitaltransfers</b>	<b>0,00</b>	<b>0,00</b>	<b>0,00</b>
3431	Kapitaltransferzahlungen an Träger des öffentlichen Rechts	0,00	0,00	0,00
3432	Kapitaltransferzahlungen an Beteiligungen	0,00	0,00	0,00
3433	Kapitaltransferzahlungen an Unternehmen (Finanzunternehmen)	0,00	0,00	0,00
3434	Kapitaltransferzahlungen an Haushalte und Organisationen ohne Erwerbscharakter	0,00	0,00	0,00
3435	Kapitaltransferzahlungen an das Ausland	0,00	0,00	0,00
<b>34</b>	<b>Summe Auszahlungen investive Gebarung</b>	<b>1 786 500,00</b>	<b>1 643 500,00</b>	<b>1 169 921,08</b>
<b>SA2</b>	<b>Saldo (2) Geldfluss aus der Investiven Gebarung (33 – 34)</b>	<b>-1 694 500,00</b>	<b>-1 435 200,00</b>	<b>-920 317,64</b>
<b>SA3</b>	<b>Saldo (3) Nettofinanzierungssaldo (Saldo 1 + Saldo 2)</b>	<b>-863 300,00</b>	<b>-841 600,00</b>	<b>-277 614,51</b>
<b>351</b>	<b>Einzahlungen aus der Aufnahme von Finanzschulden</b>	<b>1 000 000,00</b>	<b>800 900,00</b>	<b>4 000 000,00</b>
3511	Einzahlungen aus empfangenen Darlehen von öffentlichen Körperschaften und Rechtsträgern	0,00	0,00	0,00
3512	Einzahlungen aus empfangenen Darlehen von Beteiligungen	0,00	0,00	0,00
3513	Einzahlungen aus empfangenen Darlehen von Unternehmen und privaten Haushalten	0,00	0,00	0,00
3514	Einzahlungen aus Finanzschulden (Finanzunternehmen)	1 000 000,00	800 900,00	4 000 000,00
<b>353</b>	<b>Einzahlungen infolge eines Kapitaltausch bei derivativen Finanzinstrumenten mit Grundgeschäft</b>	<b>0,00</b>	<b>0,00</b>	<b>0,00</b>
3530	Einzahlungen infolge eines Kapitaltausch bei derivativen Finanzinstrumenten mit Grundgeschäft	0,00	0,00	0,00
<b>355</b>	<b>Einzahlungen aus dem Abgang von Finanzinstrumenten</b>	<b>0,00</b>	<b>0,00</b>	<b>0,00</b>
3550	Einzahlungen aus dem Abgang von Finanzinstrumenten	0,00	0,00	0,00
<b>35</b>	<b>Summe Einzahlungen aus der Finanzierungstätigkeit</b>	<b>1 000 000,00</b>	<b>800 900,00</b>	<b>4 000 000,00</b>
<b>361</b>	<b>Auszahlungen aus der Tilgung von Finanzschulden</b>	<b>235 900,00</b>	<b>154 800,00</b>	<b>178 853,28</b>
3611	Auszahlungen aus empfangenen Darlehen von öffentlichen Körperschaften und Rechtsträgern	0,00	30 600,00	62 703,24
3612	Auszahlungen aus empfangenen Darlehen von Beteiligungen	0,00	0,00	0,00
3613	Auszahlungen aus empfangenen Darlehen von Unternehmen und privaten Haushalten	0,00	0,00	0,00
3614	Auszahlungen aus Finanzschulden	235 900,00	124 200,00	116 150,04
3615	Auszahlung aus der Rückzahlung von Leasingverbindlichkeiten	0,00	0,00	0,00

MVAG	Mittelverwendungs- und aufbringungsgruppen (1. und 2. Ebene)	VA 2023	VA 2022	RA 2021
<b>363</b>	<b>Auszahlungen infolge eines Kapitaltausch bei derivativen Finanzinstrumenten mit Grundgeschäft</b>	<b>0,00</b>	<b>0,00</b>	<b>0,00</b>
3630	Auszahlungen infolge eines Kapitaltausch bei derivativen Finanzinstrumenten mit Grundgeschäft	0,00	0,00	0,00
<b>365</b>	<b>Auszahlungen für den Erwerb von Finanzinstrumenten</b>	<b>0,00</b>	<b>0,00</b>	<b>0,00</b>
3650	Auszahlungen für den Erwerb von Finanzinstrumenten	0,00	0,00	0,00
<b>36</b>	<b>Summe Auszahlungen aus der Finanzierungstätigkeit</b>	<b>235 900,00</b>	<b>154 800,00</b>	<b>178 853,28</b>
<b>SA4</b>	<b>Saldo (4) Geldfluss aus der Finanzierungstätigkeit (35 – 36)</b>	<b>764 100,00</b>	<b>646 100,00</b>	<b>3 821 146,72</b>
<b>SA5</b>	<b>Saldo (5) Geldfluss aus der voranschlagswirksamen Gebarung (Saldo 3 + Saldo 4)</b>	<b>-99 200,00</b>	<b>-195 500,00</b>	<b>3 543 532,21</b>



Ergebnishaushalt Bereichsbudget 1. und 2. Ebene (Anlage 1a)



## Vertretungskörper und allgemeine Verwaltung (Gruppe 0)

MVAG	Mittelverwendungs- und -aufbringungsgruppen (1. und 2. Ebene)	VA 2023	VA 2022	RA 2021
<b>211</b>	<b>Erträge aus der operativen Verwaltungstätigkeit</b>	<b>116 200,00</b>	<b>100 500,00</b>	<b>162 605,99</b>
2111	Erträge aus eigenen Abgaben	0,00	0,00	0,00
2112	Erträge aus Ertragsanteilen	0,00	0,00	0,00
2113	Erträge aus Gebühren	0,00	0,00	0,00
2114	Erträge aus Leistungen	116 200,00	100 400,00	112 065,97
2115	Erträge aus Besitz und wirtschaftlicher Tätigkeit	0,00	0,00	0,00
2116	Erträge aus Veräußerung und sonstige Erträge	0,00	100,00	0,00
2117	Nicht finanzierungswirksame operative Erträge	0,00	0,00	50 540,02
<b>212</b>	<b>Erträge aus Transfers</b>	<b>0,00</b>	<b>0,00</b>	<b>6 595,25</b>
2121	Transferertrag von Trägern des öffentlichen Rechts	0,00	0,00	6 595,25
2122	Transferertrag von Beteiligungen	0,00	0,00	0,00
2123	Transferertrag von Unternehmen (mit Finanzunternehmen)	0,00	0,00	0,00
2124	Transferertrag von Haushalten und Organisationen ohne Erwerbscharakter	0,00	0,00	0,00
2125	Transferertrag vom Ausland	0,00	0,00	0,00
2126	Investitions- und Tilgungszuschüsse zwischen Unternehmungen und Betrieben der Gebietskörperschaft und der Gebietskörperschaft	0,00	0,00	0,00
2127	Nicht finanzierungswirksamer Transferertrag	0,00	0,00	0,00
<b>213</b>	<b>Finanzerträge</b>	<b>0,00</b>	<b>0,00</b>	<b>0,00</b>
2131	Erträge aus Zinsen	0,00	0,00	0,00
2132	Erträge aus Zinsen aus derivativen Finanzinstrumenten ohne Grundgeschäft	0,00	0,00	0,00
2133	Erträge aus Gewinnentnahmen von marktbestimmten Betrieben	0,00	0,00	0,00
2134	Sonstige Finanzerträge	0,00	0,00	0,00
2135	Erträge aus Dividenden/Gewinnausschüttungen	0,00	0,00	0,00
2136	Sonstige nicht finanzierungswirksame Finanzerträge	0,00	0,00	0,00
<b>21</b>	<b>Summe Erträge</b>	<b>116 200,00</b>	<b>100 500,00</b>	<b>169 201,24</b>
<b>221</b>	<b>Personalaufwand</b>	<b>332 900,00</b>	<b>295 200,00</b>	<b>383 250,14</b>
2211	Personalaufwand (Bezüge, Nebengeb., Mehrleistungen)	242 000,00	227 000,00	293 900,12
2212	Gesetzlicher und freiwilliger Sozialaufwand	75 100,00	63 200,00	82 155,10
2213	Sonstiger Personalaufwand	0,00	0,00	0,00
2214	Nicht finanzierungswirksamer Personalaufwand	15 800,00	5 000,00	7 194,92
<b>222</b>	<b>Sachaufwand (ohne Transferaufwand)</b>	<b>227 100,00</b>	<b>211 000,00</b>	<b>225 145,50</b>
2221	Gebrauchs- und Verbrauchsgüter, Handelswaren	8 600,00	9 900,00	7 654,34
2222	Verwaltungs- und Betriebsaufwand	36 900,00	27 900,00	46 135,53

## Voranschlag 2023

Gemeinde Moosbrunn

## Ergebnishaushalt Bereichsbudget 1. und 2. Ebene (Anlage 1a)

### Vertretungskörper und allgemeine Verwaltung (Gruppe 0)

MVAG	Mittelverwendungs- und -aufbringungsgruppen (1. und 2. Ebene)	VA 2023	VA 2022	RA 2021
2223	Leasing- und Mietaufwand	0,00	0,00	0,00
2224	Instandhaltung	10 500,00	6 500,00	552,82
2225	Sonstiger Sachaufwand	157 600,00	151 400,00	148 162,87
2226	Nicht finanzierungswirksamer Sachaufwand	13 500,00	15 300,00	22 639,94
<b>223</b>	<b>Transferaufwand (laufende Transfers und Kapitaltransfers)</b>	<b>45 300,00</b>	<b>44 200,00</b>	<b>43 780,20</b>
2231	Transferaufwand an Träger des öffentlichen Rechts	37 700,00	36 700,00	36 425,30
2232	Transferaufwand an Beteiligungen	0,00	0,00	0,00
2233	Transferaufwand an Unternehmen (mit Finanzunternehmen)	0,00	0,00	0,00
2234	Transferaufwand an Haushalte und Organisationen ohne Erwerbscharakter	7 600,00	7 500,00	7 354,90
2235	Transferaufwand an das Ausland	0,00	0,00	0,00
2236	Investitions- und Tilgungszuschüsse zwischen Unternehmungen und Betrieben der Gebietskörperschaft und der Gebietskörperschaft	0,00	0,00	0,00
2237	Nicht finanzierungswirksamer Transferaufwand	0,00	0,00	0,00
<b>224</b>	<b>Finanzaufwand</b>	<b>0,00</b>	<b>0,00</b>	<b>0,00</b>
2241	Zinsen aus Finanzschulden, Finanzierungsleasing, Forderungskauf und derivativen Finanzinstrumenten mit Grundgeschäft	0,00	0,00	0,00
2242	Zinsen und sonstige Aufwendungen aus derivativen Finanzinstrumenten ohne Grundgeschäft	0,00	0,00	0,00
2243	Gewinnentnahmen von Unternehmungen und marktbestimmten Betrieben der Gebietskörperschaft (innerhalb der Gebietskörperschaft)	0,00	0,00	0,00
2244	Sonstiger Finanzaufwand	0,00	0,00	0,00
2245	Nicht finanzierungswirksamer Finanzaufwand	0,00	0,00	0,00
<b>22</b>	<b>Summe Aufwendungen</b>	<b>605 300,00</b>	<b>550 400,00</b>	<b>652 175,84</b>
<b>SA0</b>	<b>Saldo (0) Nettoergebnis (21 - 22)</b>	<b>-489 100,00</b>	<b>-449 900,00</b>	<b>-482 974,60</b>
<b>230</b>	<b>Entnahmen von Haushaltsrücklagen</b>	<b>0,00</b>	<b>0,00</b>	<b>0,00</b>
2301	Entnahmen von Haushaltsrücklagen	0,00	0,00	0,00
<b>240</b>	<b>Zuweisung an Haushaltsrücklagen</b>	<b>0,00</b>	<b>0,00</b>	<b>0,00</b>
2401	Zuweisung an Haushaltsrücklagen	0,00	0,00	0,00
<b>23</b>	<b>Summe Haushaltsrücklagen</b>	<b>0,00</b>	<b>0,00</b>	<b>0,00</b>
<b>SA00</b>	<b>Nettoergebnis nach Zuweisung und Entnahmen von Haushaltsrücklagen (Saldo 0 +/- SU23)</b>	<b>-489 100,00</b>	<b>-449 900,00</b>	<b>-482 974,60</b>

## Öffentliche Ordnung und Sicherheit (Gruppe 1)

MVAG	Mittelverwendungs- und -aufbringungsgruppen (1. und 2. Ebene)	VA 2023	VA 2022	RA 2021
<b>211</b>	<b>Erträge aus der operativen Verwaltungstätigkeit</b>	<b>100,00</b>	<b>20 500,00</b>	<b>90,00</b>
2111	Erträge aus eigenen Abgaben	0,00	0,00	0,00
2112	Erträge aus Ertragsanteilen	0,00	0,00	0,00
2113	Erträge aus Gebühren	0,00	0,00	0,00
2114	Erträge aus Leistungen	0,00	0,00	0,00
2115	Erträge aus Besitz und wirtschaftlicher Tätigkeit	0,00	0,00	0,00
2116	Erträge aus Veräußerung und sonstige Erträge	100,00	20 500,00	90,00
2117	Nicht finanzierungswirksame operative Erträge	0,00	0,00	0,00
<b>212</b>	<b>Erträge aus Transfers</b>	<b>10 000,00</b>	<b>36 100,00</b>	<b>4 300,00</b>
2121	Transferertrag von Trägern des öffentlichen Rechts	1 900,00	34 800,00	3 000,00
2122	Transferertrag von Beteiligungen	0,00	0,00	0,00
2123	Transferertrag von Unternehmen (mit Finanzunternehmen)	0,00	0,00	0,00
2124	Transferertrag von Haushalten und Organisationen ohne Erwerbscharakter	0,00	0,00	0,00
2125	Transferertrag vom Ausland	0,00	0,00	0,00
2126	Investitions- und Tilgungszuschüsse zwischen Unternehmungen und Betrieben der Gebietskörperschaft und der Gebietskörperschaft	0,00	0,00	0,00
2127	Nicht finanzierungswirksamer Transferertrag	8 100,00	1 300,00	1 300,00
<b>213</b>	<b>Finanzerträge</b>	<b>0,00</b>	<b>0,00</b>	<b>0,00</b>
2131	Erträge aus Zinsen	0,00	0,00	0,00
2132	Erträge aus Zinsen aus derivativen Finanzinstrumenten ohne Grundgeschäft	0,00	0,00	0,00
2133	Erträge aus Gewinnentnahmen von marktbestimmten Betrieben	0,00	0,00	0,00
2134	Sonstige Finanzerträge	0,00	0,00	0,00
2135	Erträge aus Dividenden/Gewinnausschüttungen	0,00	0,00	0,00
2136	Sonstige nicht finanzierungswirksame Finanzerträge	0,00	0,00	0,00
<b>21</b>	<b>Summe Erträge</b>	<b>10 100,00</b>	<b>56 600,00</b>	<b>4 390,00</b>
<b>221</b>	<b>Personalaufwand</b>	<b>0,00</b>	<b>0,00</b>	<b>0,00</b>
2211	Personalaufwand (Bezüge, Nebengeb., Mehrleistungen)	0,00	0,00	0,00
2212	Gesetzlicher und freiwilliger Sozialaufwand	0,00	0,00	0,00
2213	Sonstiger Personalaufwand	0,00	0,00	0,00
2214	Nicht finanzierungswirksamer Personalaufwand	0,00	0,00	0,00
<b>222</b>	<b>Sachaufwand (ohne Transferaufwand)</b>	<b>102 700,00</b>	<b>42 600,00</b>	<b>41 621,39</b>
2221	Gebrauchs- und Verbrauchsgüter, Handelswaren	18 500,00	6 000,00	9 219,12
2222	Verwaltungs- und Betriebsaufwand	11 900,00	9 500,00	6 388,79

## Voranschlag 2023

Gemeinde Moosbrunn

## Ergebnishaushalt Bereichsbudget 1. und 2. Ebene (Anlage 1a)

### Öffentliche Ordnung und Sicherheit (Gruppe 1)

MVAG	Mittelverwendungs- und -aufbringungsgruppen (1. und 2. Ebene)	VA 2023	VA 2022	RA 2021
2223	Leasing- und Mietaufwand	0,00	0,00	0,00
2224	Instandhaltung	5 500,00	4 700,00	3 741,88
2225	Sonstiger Sachaufwand	6 100,00	5 600,00	4 512,93
2226	Nicht finanzierungswirksamer Sachaufwand	60 700,00	16 800,00	17 758,67
<b>223</b>	<b>Transferaufwand (laufende Transfers und Kapitaltransfers)</b>	<b>0,00</b>	<b>0,00</b>	<b>0,00</b>
2231	Transferaufwand an Träger des öffentlichen Rechts	0,00	0,00	0,00
2232	Transferaufwand an Beteiligungen	0,00	0,00	0,00
2233	Transferaufwand an Unternehmen (mit Finanzunternehmen)	0,00	0,00	0,00
2234	Transferaufwand an Haushalte und Organisationen ohne Erwerbscharakter	0,00	0,00	0,00
2235	Transferaufwand an das Ausland	0,00	0,00	0,00
2236	Investitions- und Tilgungszuschüsse zwischen Unternehmungen und Betrieben der Gebietskörperschaft und der Gebietskörperschaft	0,00	0,00	0,00
2237	Nicht finanzierungswirksamer Transferaufwand	0,00	0,00	0,00
<b>224</b>	<b>Finanzaufwand</b>	<b>1 900,00</b>	<b>700,00</b>	<b>0,00</b>
2241	Zinsen aus Finanzschulden, Finanzierungsleasing, Forderungskauf und derivativen Finanzinstrumenten mit Grundgeschäft	1 900,00	700,00	0,00
2242	Zinsen und sonstige Aufwendungen aus derivativen Finanzinstrumenten ohne Grundgeschäft	0,00	0,00	0,00
2243	Gewinnentnahmen von Unternehmungen und marktbestimmten Betrieben der Gebietskörperschaft (innerhalb der Gebietskörperschaft)	0,00	0,00	0,00
2244	Sonstiger Finanzaufwand	0,00	0,00	0,00
2245	Nicht finanzierungswirksamer Finanzaufwand	0,00	0,00	0,00
<b>22</b>	<b>Summe Aufwendungen</b>	<b>104 600,00</b>	<b>43 300,00</b>	<b>41 621,39</b>
<b>SA0</b>	<b>Saldo (0) Nettoergebnis (21 - 22)</b>	<b>-94 500,00</b>	<b>13 300,00</b>	<b>-37 231,39</b>
<b>230</b>	<b>Entnahmen von Haushaltsrücklagen</b>	<b>0,00</b>	<b>110 000,00</b>	<b>0,00</b>
2301	Entnahmen von Haushaltsrücklagen	0,00	110 000,00	0,00
<b>240</b>	<b>Zuweisung an Haushaltsrücklagen</b>	<b>0,00</b>	<b>10 000,00</b>	<b>10 000,00</b>
2401	Zuweisung an Haushaltsrücklagen	0,00	10 000,00	10 000,00
<b>23</b>	<b>Summe Haushaltsrücklagen</b>	<b>0,00</b>	<b>100 000,00</b>	<b>-10 000,00</b>
<b>SA00</b>	<b>Nettoergebnis nach Zuweisung und Entnahmen von Haushaltsrücklagen (Saldo 0 +/- SU23)</b>	<b>-94 500,00</b>	<b>113 300,00</b>	<b>-47 231,39</b>

## Unterricht, Erziehung, Sport und Wissenschaft (Gruppe 2)

MVAG	Mittelverwendungs- und -aufbringungsgruppen (1. und 2. Ebene)	VA 2023	VA 2022	RA 2021
<b>211</b>	<b>Erträge aus der operativen Verwaltungstätigkeit</b>	<b>148 300,00</b>	<b>118 900,00</b>	<b>101 407,25</b>
2111	Erträge aus eigenen Abgaben	0,00	0,00	0,00
2112	Erträge aus Ertragsanteilen	0,00	0,00	0,00
2113	Erträge aus Gebühren	0,00	0,00	0,00
2114	Erträge aus Leistungen	112 800,00	118 700,00	92 781,55
2115	Erträge aus Besitz und wirtschaftlicher Tätigkeit	3 500,00	0,00	1 648,70
2116	Erträge aus Veräußerung und sonstige Erträge	2 500,00	200,00	903,51
2117	Nicht finanzierungswirksame operative Erträge	29 500,00	0,00	6 073,49
<b>212</b>	<b>Erträge aus Transfers</b>	<b>243 800,00</b>	<b>58 400,00</b>	<b>50 379,09</b>
2121	Transferertrag von Trägern des öffentlichen Rechts	230 900,00	47 400,00	41 248,12
2122	Transferertrag von Beteiligungen	0,00	0,00	0,00
2123	Transferertrag von Unternehmen (mit Finanzunternehmen)	0,00	0,00	0,00
2124	Transferertrag von Haushalten und Organisationen ohne Erwerbscharakter	0,00	0,00	0,00
2125	Transferertrag vom Ausland	0,00	0,00	0,00
2126	Investitions- und Tilgungszuschüsse zwischen Unternehmungen und Betrieben der Gebietskörperschaft und der Gebietskörperschaft	0,00	0,00	0,00
2127	Nicht finanzierungswirksamer Transferertrag	12 900,00	11 000,00	9 130,97
<b>213</b>	<b>Finanzerträge</b>	<b>0,00</b>	<b>0,00</b>	<b>0,00</b>
2131	Erträge aus Zinsen	0,00	0,00	0,00
2132	Erträge aus Zinsen aus derivativen Finanzinstrumenten ohne Grundgeschäft	0,00	0,00	0,00
2133	Erträge aus Gewinnentnahmen von marktbestimmten Betrieben	0,00	0,00	0,00
2134	Sonstige Finanzerträge	0,00	0,00	0,00
2135	Erträge aus Dividenden/Gewinnausschüttungen	0,00	0,00	0,00
2136	Sonstige nicht finanzierungswirksame Finanzerträge	0,00	0,00	0,00
<b>21</b>	<b>Summe Erträge</b>	<b>392 100,00</b>	<b>177 300,00</b>	<b>151 786,34</b>
<b>221</b>	<b>Personalaufwand</b>	<b>300 000,00</b>	<b>255 600,00</b>	<b>263 260,39</b>
2211	Personalaufwand (Bezüge, Nebengeb., Mehrleistungen)	234 500,00	200 000,00	200 810,27
2212	Gesetzlicher und freiwilliger Sozialaufwand	64 500,00	53 900,00	53 407,08
2213	Sonstiger Personalaufwand	0,00	0,00	0,00
2214	Nicht finanzierungswirksamer Personalaufwand	1 000,00	1 700,00	9 043,04
<b>222</b>	<b>Sachaufwand (ohne Transferaufwand)</b>	<b>452 600,00</b>	<b>282 200,00</b>	<b>325 751,03</b>
2221	Gebrauchs- und Verbrauchsgüter, Handelswaren	69 800,00	66 800,00	53 619,69
2222	Verwaltungs- und Betriebsaufwand	47 600,00	29 400,00	28 820,07

## Unterricht, Erziehung, Sport und Wissenschaft (Gruppe 2)

MVAG	Mittelverwendungs- und -aufbringungsgruppen (1. und 2. Ebene)	VA 2023	VA 2022	RA 2021
2223	Leasing- und Mietaufwand	0,00	0,00	0,00
2224	Instandhaltung	6 700,00	19 300,00	56 817,43
2225	Sonstiger Sachaufwand	163 700,00	119 700,00	139 410,38
2226	Nicht finanzierungswirksamer Sachaufwand	164 800,00	47 000,00	47 083,46
<b>223</b>	<b>Transferaufwand (laufende Transfers und Kapitaltransfers)</b>	<b>124 500,00</b>	<b>90 000,00</b>	<b>76 663,31</b>
2231	Transferaufwand an Träger des öffentlichen Rechts	110 900,00	76 400,00	63 963,31
2232	Transferaufwand an Beteiligungen	0,00	0,00	0,00
2233	Transferaufwand an Unternehmen (mit Finanzunternehmen)	0,00	0,00	0,00
2234	Transferaufwand an Haushalte und Organisationen ohne Erwerbscharakter	13 600,00	13 600,00	12 700,00
2235	Transferaufwand an das Ausland	0,00	0,00	0,00
2236	Investitions- und Tilgungszuschüsse zwischen Unternehmungen und Betrieben der Gebietskörperschaft und der Gebietskörperschaft	0,00	0,00	0,00
2237	Nicht finanzierungswirksamer Transferaufwand	0,00	0,00	0,00
<b>224</b>	<b>Finanzaufwand</b>	<b>72 500,00</b>	<b>49 800,00</b>	<b>16 324,51</b>
2241	Zinsen aus Finanzschulden, Finanzierungsleasing, Forderungskauf und derivativen Finanzinstrumenten mit Grundgeschäft	72 500,00	49 800,00	16 320,53
2242	Zinsen und sonstige Aufwendungen aus derivativen Finanzinstrumenten ohne Grundgeschäft	0,00	0,00	0,00
2243	Gewinnentnahmen von Unternehmungen und marktbestimmten Betrieben der Gebietskörperschaft (innerhalb der Gebietskörperschaft)	0,00	0,00	0,00
2244	Sonstiger Finanzaufwand	0,00	0,00	3,98
2245	Nicht finanzierungswirksamer Finanzaufwand	0,00	0,00	0,00
<b>22</b>	<b>Summe Aufwendungen</b>	<b>949 600,00</b>	<b>677 600,00</b>	<b>681 999,24</b>
<b>SA0</b>	<b>Saldo (0) Nettoergebnis (21 - 22)</b>	<b>-557 500,00</b>	<b>-500 300,00</b>	<b>-530 212,90</b>
<b>230</b>	<b>Entnahmen von Haushaltsrücklagen</b>	<b>0,00</b>	<b>0,00</b>	<b>0,00</b>
2301	Entnahmen von Haushaltsrücklagen	0,00	0,00	0,00
<b>240</b>	<b>Zuweisung an Haushaltsrücklagen</b>	<b>0,00</b>	<b>0,00</b>	<b>0,00</b>
2401	Zuweisung an Haushaltsrücklagen	0,00	0,00	0,00
<b>23</b>	<b>Summe Haushaltsrücklagen</b>	<b>0,00</b>	<b>0,00</b>	<b>0,00</b>
<b>SA00</b>	<b>Nettoergebnis nach Zuweisung und Entnahmen von Haushaltsrücklagen (Saldo 0 +/- SU23)</b>	<b>-557 500,00</b>	<b>-500 300,00</b>	<b>-530 212,90</b>



## Kunst, Kultur und Kultus (Gruppe 3)

MVAG	Mittelverwendungs- und -aufbringungsgruppen (1. und 2. Ebene)	VA 2023	VA 2022	RA 2021
<b>211</b>	<b>Erträge aus der operativen Verwaltungstätigkeit</b>	<b>9 600,00</b>	<b>7 800,00</b>	<b>4 212,10</b>
2111	Erträge aus eigenen Abgaben	0,00	0,00	0,00
2112	Erträge aus Ertragsanteilen	0,00	0,00	0,00
2113	Erträge aus Gebühren	0,00	0,00	0,00
2114	Erträge aus Leistungen	2 500,00	3 600,00	1 904,10
2115	Erträge aus Besitz und wirtschaftlicher Tätigkeit	7 100,00	4 200,00	2 200,00
2116	Erträge aus Veräußerung und sonstige Erträge	0,00	0,00	108,00
2117	Nicht finanzierungswirksame operative Erträge	0,00	0,00	0,00
<b>212</b>	<b>Erträge aus Transfers</b>	<b>100 000,00</b>	<b>0,00</b>	<b>0,00</b>
2121	Transferertrag von Trägern des öffentlichen Rechts	100 000,00	0,00	0,00
2122	Transferertrag von Beteiligungen	0,00	0,00	0,00
2123	Transferertrag von Unternehmen (mit Finanzunternehmen)	0,00	0,00	0,00
2124	Transferertrag von Haushalten und Organisationen ohne Erwerbscharakter	0,00	0,00	0,00
2125	Transferertrag vom Ausland	0,00	0,00	0,00
2126	Investitions- und Tilgungszuschüsse zwischen Unternehmungen und Betrieben der Gebietskörperschaft und der Gebietskörperschaft	0,00	0,00	0,00
2127	Nicht finanzierungswirksamer Transferertrag	0,00	0,00	0,00
<b>213</b>	<b>Finanzerträge</b>	<b>0,00</b>	<b>0,00</b>	<b>0,00</b>
2131	Erträge aus Zinsen	0,00	0,00	0,00
2132	Erträge aus Zinsen aus derivativen Finanzinstrumenten ohne Grundgeschäft	0,00	0,00	0,00
2133	Erträge aus Gewinnentnahmen von marktbestimmten Betrieben	0,00	0,00	0,00
2134	Sonstige Finanzerträge	0,00	0,00	0,00
2135	Erträge aus Dividenden/Gewinnausschüttungen	0,00	0,00	0,00
2136	Sonstige nicht finanzierungswirksame Finanzerträge	0,00	0,00	0,00
<b>21</b>	<b>Summe Erträge</b>	<b>109 600,00</b>	<b>7 800,00</b>	<b>4 212,10</b>
<b>221</b>	<b>Personalaufwand</b>	<b>0,00</b>	<b>0,00</b>	<b>0,00</b>
2211	Personalaufwand (Bezüge, Nebengeb., Mehrleistungen)	0,00	0,00	0,00
2212	Gesetzlicher und freiwilliger Sozialaufwand	0,00	0,00	0,00
2213	Sonstiger Personalaufwand	0,00	0,00	0,00
2214	Nicht finanzierungswirksamer Personalaufwand	0,00	0,00	0,00
<b>222</b>	<b>Sachaufwand (ohne Transferaufwand)</b>	<b>83 500,00</b>	<b>67 800,00</b>	<b>52 084,45</b>
2221	Gebrauchs- und Verbrauchsgüter, Handelswaren	5 500,00	5 700,00	7 573,98
2222	Verwaltungs- und Betriebsaufwand	28 900,00	13 300,00	8 400,80

## Kunst, Kultur und Kultus (Gruppe 3)

MVAG	Mittelverwendungs- und -aufbringungsgruppen (1. und 2. Ebene)	VA 2023	VA 2022	RA 2021
2223	Leasing- und Mietaufwand	0,00	0,00	0,00
2224	Instandhaltung	4 100,00	6 600,00	3 401,11
2225	Sonstiger Sachaufwand	37 600,00	34 400,00	24 463,99
2226	Nicht finanzierungswirksamer Sachaufwand	7 400,00	7 800,00	8 244,57
<b>223</b>	<b>Transferaufwand (laufende Transfers und Kapitaltransfers)</b>	<b>13 000,00</b>	<b>13 500,00</b>	<b>7 427,25</b>
2231	Transferaufwand an Träger des öffentlichen Rechts	0,00	0,00	0,00
2232	Transferaufwand an Beteiligungen	0,00	0,00	0,00
2233	Transferaufwand an Unternehmen (mit Finanzunternehmen)	0,00	0,00	0,00
2234	Transferaufwand an Haushalte und Organisationen ohne Erwerbscharakter	13 000,00	13 500,00	7 427,25
2235	Transferaufwand an das Ausland	0,00	0,00	0,00
2236	Investitions- und Tilgungszuschüsse zwischen Unternehmungen und Betrieben der Gebietskörperschaft und der Gebietskörperschaft	0,00	0,00	0,00
2237	Nicht finanzierungswirksamer Transferaufwand	0,00	0,00	0,00
<b>224</b>	<b>Finanzaufwand</b>	<b>0,00</b>	<b>0,00</b>	<b>0,00</b>
2241	Zinsen aus Finanzschulden, Finanzierungsleasing, Forderungskauf und derivativen Finanzinstrumenten mit Grundgeschäft	0,00	0,00	0,00
2242	Zinsen und sonstige Aufwendungen aus derivativen Finanzinstrumenten ohne Grundgeschäft	0,00	0,00	0,00
2243	Gewinnentnahmen von Unternehmungen und marktbestimmten Betrieben der Gebietskörperschaft (innerhalb der Gebietskörperschaft)	0,00	0,00	0,00
2244	Sonstiger Finanzaufwand	0,00	0,00	0,00
2245	Nicht finanzierungswirksamer Finanzaufwand	0,00	0,00	0,00
<b>22</b>	<b>Summe Aufwendungen</b>	<b>96 500,00</b>	<b>81 300,00</b>	<b>59 511,70</b>
<b>SA0</b>	<b>Saldo (0) Nettoergebnis (21 - 22)</b>	<b>13 100,00</b>	<b>-73 500,00</b>	<b>-55 299,60</b>
<b>230</b>	<b>Entnahmen von Haushaltsrücklagen</b>	<b>100 000,00</b>	<b>0,00</b>	<b>0,00</b>
2301	Entnahmen von Haushaltsrücklagen	100 000,00	0,00	0,00
<b>240</b>	<b>Zuweisung an Haushaltsrücklagen</b>	<b>0,00</b>	<b>0,00</b>	<b>0,00</b>
2401	Zuweisung an Haushaltsrücklagen	0,00	0,00	0,00
<b>23</b>	<b>Summe Haushaltsrücklagen</b>	<b>100 000,00</b>	<b>0,00</b>	<b>0,00</b>
<b>SA00</b>	<b>Nettoergebnis nach Zuweisung und Entnahmen von Haushaltsrücklagen (Saldo 0 +/- SU23)</b>	<b>113 100,00</b>	<b>-73 500,00</b>	<b>-55 299,60</b>

## Soziale Wohlfahrt und Wohnbauförderung (Gruppe 4)

MVAG	Mittelverwendungs- und -aufbringungsgruppen (1. und 2. Ebene)	VA 2023	VA 2022	RA 2021
<b>211</b>	<b>Erträge aus der operativen Verwaltungstätigkeit</b>	<b>0,00</b>	<b>0,00</b>	<b>0,00</b>
2111	Erträge aus eigenen Abgaben	0,00	0,00	0,00
2112	Erträge aus Ertragsanteilen	0,00	0,00	0,00
2113	Erträge aus Gebühren	0,00	0,00	0,00
2114	Erträge aus Leistungen	0,00	0,00	0,00
2115	Erträge aus Besitz und wirtschaftlicher Tätigkeit	0,00	0,00	0,00
2116	Erträge aus Veräußerung und sonstige Erträge	0,00	0,00	0,00
2117	Nicht finanzierungswirksame operative Erträge	0,00	0,00	0,00
<b>212</b>	<b>Erträge aus Transfers</b>	<b>0,00</b>	<b>0,00</b>	<b>0,00</b>
2121	Transferertrag von Trägern des öffentlichen Rechts	0,00	0,00	0,00
2122	Transferertrag von Beteiligungen	0,00	0,00	0,00
2123	Transferertrag von Unternehmen (mit Finanzunternehmen)	0,00	0,00	0,00
2124	Transferertrag von Haushalten und Organisationen ohne Erwerbscharakter	0,00	0,00	0,00
2125	Transferertrag vom Ausland	0,00	0,00	0,00
2126	Investitions- und Tilgungszuschüsse zwischen Unternehmungen und Betrieben der Gebietskörperschaft und der Gebietskörperschaft	0,00	0,00	0,00
2127	Nicht finanzierungswirksamer Transferertrag	0,00	0,00	0,00
<b>213</b>	<b>Finanzerträge</b>	<b>0,00</b>	<b>0,00</b>	<b>0,00</b>
2131	Erträge aus Zinsen	0,00	0,00	0,00
2132	Erträge aus Zinsen aus derivativen Finanzinstrumenten ohne Grundgeschäft	0,00	0,00	0,00
2133	Erträge aus Gewinnentnahmen von marktbestimmten Betrieben	0,00	0,00	0,00
2134	Sonstige Finanzerträge	0,00	0,00	0,00
2135	Erträge aus Dividenden/Gewinnausschüttungen	0,00	0,00	0,00
2136	Sonstige nicht finanzierungswirksame Finanzerträge	0,00	0,00	0,00
<b>21</b>	<b>Summe Erträge</b>	<b>0,00</b>	<b>0,00</b>	<b>0,00</b>
<b>221</b>	<b>Personalaufwand</b>	<b>0,00</b>	<b>0,00</b>	<b>0,00</b>
2211	Personalaufwand (Bezüge, Nebengeb., Mehrleistungen)	0,00	0,00	0,00
2212	Gesetzlicher und freiwilliger Sozialaufwand	0,00	0,00	0,00
2213	Sonstiger Personalaufwand	0,00	0,00	0,00
2214	Nicht finanzierungswirksamer Personalaufwand	0,00	0,00	0,00
<b>222</b>	<b>Sachaufwand (ohne Transferaufwand)</b>	<b>9 500,00</b>	<b>13 500,00</b>	<b>13 437,87</b>
2221	Gebrauchs- und Verbrauchsgüter, Handelswaren	1 000,00	1 000,00	940,32
2222	Verwaltungs- und Betriebsaufwand	0,00	0,00	0,00

## Soziale Wohlfahrt und Wohnbauförderung (Gruppe 4)

MVAG	Mittelverwendungs- und -aufbringungsgruppen (1. und 2. Ebene)	VA 2023	VA 2022	RA 2021
2223	Leasing- und Mietaufwand	0,00	0,00	0,00
2224	Instandhaltung	0,00	0,00	0,00
2225	Sonstiger Sachaufwand	8 500,00	12 500,00	12 497,55
2226	Nicht finanzierungswirksamer Sachaufwand	0,00	0,00	0,00
<b>223</b>	<b>Transferaufwand (laufende Transfers und Kapitaltransfers)</b>	<b>328 500,00</b>	<b>311 700,00</b>	<b>292 709,51</b>
2231	Transferaufwand an Träger des öffentlichen Rechts	312 000,00	299 000,00	282 508,38
2232	Transferaufwand an Beteiligungen	0,00	0,00	0,00
2233	Transferaufwand an Unternehmen (mit Finanzunternehmen)	0,00	0,00	0,00
2234	Transferaufwand an Haushalte und Organisationen ohne Erwerbscharakter	16 500,00	12 700,00	10 201,13
2235	Transferaufwand an das Ausland	0,00	0,00	0,00
2236	Investitions- und Tilgungszuschüsse zwischen Unternehmungen und Betrieben der Gebietskörperschaft und der Gebietskörperschaft	0,00	0,00	0,00
2237	Nicht finanzierungswirksamer Transferaufwand	0,00	0,00	0,00
<b>224</b>	<b>Finanzaufwand</b>	<b>0,00</b>	<b>0,00</b>	<b>0,00</b>
2241	Zinsen aus Finanzschulden, Finanzierungsleasing, Forderungskauf und derivativen Finanzinstrumenten mit Grundgeschäft	0,00	0,00	0,00
2242	Zinsen und sonstige Aufwendungen aus derivativen Finanzinstrumenten ohne Grundgeschäft	0,00	0,00	0,00
2243	Gewinnentnahmen von Unternehmungen und marktbestimmten Betrieben der Gebietskörperschaft (innerhalb der Gebietskörperschaft)	0,00	0,00	0,00
2244	Sonstiger Finanzaufwand	0,00	0,00	0,00
2245	Nicht finanzierungswirksamer Finanzaufwand	0,00	0,00	0,00
<b>22</b>	<b>Summe Aufwendungen</b>	<b>338 000,00</b>	<b>325 200,00</b>	<b>306 147,38</b>
<b>SA0</b>	<b>Saldo (0) Nettoergebnis (21 - 22)</b>	<b>-338 000,00</b>	<b>-325 200,00</b>	<b>-306 147,38</b>
<b>230</b>	<b>Entnahmen von Haushaltsrücklagen</b>	<b>0,00</b>	<b>0,00</b>	<b>0,00</b>
2301	Entnahmen von Haushaltsrücklagen	0,00	0,00	0,00
<b>240</b>	<b>Zuweisung an Haushaltsrücklagen</b>	<b>0,00</b>	<b>0,00</b>	<b>0,00</b>
2401	Zuweisung an Haushaltsrücklagen	0,00	0,00	0,00
<b>23</b>	<b>Summe Haushaltsrücklagen</b>	<b>0,00</b>	<b>0,00</b>	<b>0,00</b>
<b>SA00</b>	<b>Nettoergebnis nach Zuweisung und Entnahmen von Haushaltsrücklagen (Saldo 0 +/- SU23)</b>	<b>-338 000,00</b>	<b>-325 200,00</b>	<b>-306 147,38</b>

## Gesundheit (Gruppe 5)

MVAG	Mittelverwendungs- und -aufbringungsgruppen (1. und 2. Ebene)	VA 2023	VA 2022	RA 2021
<b>211</b>	<b>Erträge aus der operativen Verwaltungstätigkeit</b>	<b>12 400,00</b>	<b>10 600,00</b>	<b>9 459,67</b>
2111	Erträge aus eigenen Abgaben	0,00	0,00	0,00
2112	Erträge aus Ertragsanteilen	0,00	0,00	0,00
2113	Erträge aus Gebühren	0,00	0,00	0,00
2114	Erträge aus Leistungen	0,00	0,00	0,00
2115	Erträge aus Besitz und wirtschaftlicher Tätigkeit	11 500,00	9 700,00	9 123,67
2116	Erträge aus Veräußerung und sonstige Erträge	900,00	900,00	336,00
2117	Nicht finanzierungswirksame operative Erträge	0,00	0,00	0,00
<b>212</b>	<b>Erträge aus Transfers</b>	<b>200,00</b>	<b>0,00</b>	<b>1 256,40</b>
2121	Transferertrag von Trägern des öffentlichen Rechts	200,00	0,00	1 156,40
2122	Transferertrag von Beteiligungen	0,00	0,00	0,00
2123	Transferertrag von Unternehmen (mit Finanzunternehmen)	0,00	0,00	0,00
2124	Transferertrag von Haushalten und Organisationen ohne Erwerbscharakter	0,00	0,00	100,00
2125	Transferertrag vom Ausland	0,00	0,00	0,00
2126	Investitions- und Tilgungszuschüsse zwischen Unternehmungen und Betrieben der Gebietskörperschaft und der Gebietskörperschaft	0,00	0,00	0,00
2127	Nicht finanzierungswirksamer Transferertrag	0,00	0,00	0,00
<b>213</b>	<b>Finanzerträge</b>	<b>0,00</b>	<b>0,00</b>	<b>0,00</b>
2131	Erträge aus Zinsen	0,00	0,00	0,00
2132	Erträge aus Zinsen aus derivativen Finanzinstrumenten ohne Grundgeschäft	0,00	0,00	0,00
2133	Erträge aus Gewinnentnahmen von marktbestimmten Betrieben	0,00	0,00	0,00
2134	Sonstige Finanzerträge	0,00	0,00	0,00
2135	Erträge aus Dividenden/Gewinnausschüttungen	0,00	0,00	0,00
2136	Sonstige nicht finanzierungswirksame Finanzerträge	0,00	0,00	0,00
<b>21</b>	<b>Summe Erträge</b>	<b>12 600,00</b>	<b>10 600,00</b>	<b>10 716,07</b>
<b>221</b>	<b>Personalaufwand</b>	<b>0,00</b>	<b>0,00</b>	<b>0,00</b>
2211	Personalaufwand (Bezüge, Nebengeb., Mehrleistungen)	0,00	0,00	0,00
2212	Gesetzlicher und freiwilliger Sozialaufwand	0,00	0,00	0,00
2213	Sonstiger Personalaufwand	0,00	0,00	0,00
2214	Nicht finanzierungswirksamer Personalaufwand	0,00	0,00	0,00
<b>222</b>	<b>Sachaufwand (ohne Transferaufwand)</b>	<b>18 000,00</b>	<b>12 000,00</b>	<b>19 249,74</b>
2221	Gebrauchs- und Verbrauchsgüter, Handelswaren	0,00	0,00	0,00
2222	Verwaltungs- und Betriebsaufwand	0,00	0,00	0,00

## Voranschlag 2023

Gemeinde Moosbrunn

## Ergebnishaushalt Bereichsbudget 1. und 2. Ebene (Anlage 1a)

### Gesundheit (Gruppe 5)

MVAG	Mittelverwendungs- und -aufbringungsgruppen (1. und 2. Ebene)	VA 2023	VA 2022	RA 2021
2223	Leasing- und Mietaufwand	9 000,00	7 000,00	5 839,17
2224	Instandhaltung	0,00	0,00	0,00
2225	Sonstiger Sachaufwand	4 500,00	5 000,00	8 910,57
2226	Nicht finanzierungswirksamer Sachaufwand	4 500,00	0,00	4 500,00
<b>223</b>	<b>Transferaufwand (laufende Transfers und Kapitaltransfers)</b>	<b>503 900,00</b>	<b>491 400,00</b>	<b>475 583,85</b>
2231	Transferaufwand an Träger des öffentlichen Rechts	498 400,00	484 300,00	468 583,85
2232	Transferaufwand an Beteiligungen	0,00	0,00	0,00
2233	Transferaufwand an Unternehmen (mit Finanzunternehmen)	0,00	0,00	0,00
2234	Transferaufwand an Haushalte und Organisationen ohne Erwerbscharakter	5 500,00	7 100,00	7 000,00
2235	Transferaufwand an das Ausland	0,00	0,00	0,00
2236	Investitions- und Tilgungszuschüsse zwischen Unternehmungen und Betrieben der Gebietskörperschaft und der Gebietskörperschaft	0,00	0,00	0,00
2237	Nicht finanzierungswirksamer Transferaufwand	0,00	0,00	0,00
<b>224</b>	<b>Finanzaufwand</b>	<b>100,00</b>	<b>100,00</b>	<b>129,49</b>
2241	Zinsen aus Finanzschulden, Finanzierungsleasing, Forderungskauf und derivativen Finanzinstrumenten mit Grundgeschäft	100,00	100,00	129,49
2242	Zinsen und sonstige Aufwendungen aus derivativen Finanzinstrumenten ohne Grundgeschäft	0,00	0,00	0,00
2243	Gewinnentnahmen von Unternehmungen und marktbestimmten Betrieben der Gebietskörperschaft (innerhalb der Gebietskörperschaft)	0,00	0,00	0,00
2244	Sonstiger Finanzaufwand	0,00	0,00	0,00
2245	Nicht finanzierungswirksamer Finanzaufwand	0,00	0,00	0,00
<b>22</b>	<b>Summe Aufwendungen</b>	<b>522 000,00</b>	<b>503 500,00</b>	<b>494 963,08</b>
<b>SA0</b>	<b>Saldo (0) Nettoergebnis (21 - 22)</b>	<b>-509 400,00</b>	<b>-492 900,00</b>	<b>-484 247,01</b>
<b>230</b>	<b>Entnahmen von Haushaltsrücklagen</b>	<b>0,00</b>	<b>0,00</b>	<b>0,00</b>
2301	Entnahmen von Haushaltsrücklagen	0,00	0,00	0,00
<b>240</b>	<b>Zuweisung an Haushaltsrücklagen</b>	<b>0,00</b>	<b>0,00</b>	<b>0,00</b>
2401	Zuweisung an Haushaltsrücklagen	0,00	0,00	0,00
<b>23</b>	<b>Summe Haushaltsrücklagen</b>	<b>0,00</b>	<b>0,00</b>	<b>0,00</b>
<b>SA00</b>	<b>Nettoergebnis nach Zuweisung und Entnahmen von Haushaltsrücklagen (Saldo 0 +/- SU23)</b>	<b>-509 400,00</b>	<b>-492 900,00</b>	<b>-484 247,01</b>

## Straßen- und Wasserbau, Verkehr (Gruppe 6)

MVAG	Mittelverwendungs- und -aufbringungsgruppen (1. und 2. Ebene)	VA 2023	VA 2022	RA 2021
<b>211</b>	<b>Erträge aus der operativen Verwaltungstätigkeit</b>	<b>148 000,00</b>	<b>148 000,00</b>	<b>6 682,37</b>
2111	Erträge aus eigenen Abgaben	0,00	0,00	0,00
2112	Erträge aus Ertragsanteilen	0,00	0,00	0,00
2113	Erträge aus Gebühren	0,00	0,00	0,00
2114	Erträge aus Leistungen	0,00	0,00	0,00
2115	Erträge aus Besitz und wirtschaftlicher Tätigkeit	0,00	0,00	0,00
2116	Erträge aus Veräußerung und sonstige Erträge	148 000,00	148 000,00	6 682,37
2117	Nicht finanzierungswirksame operative Erträge	0,00	0,00	0,00
<b>212</b>	<b>Erträge aus Transfers</b>	<b>254 000,00</b>	<b>254 500,00</b>	<b>1 663,00</b>
2121	Transferertrag von Trägern des öffentlichen Rechts	250 000,00	250 000,00	0,00
2122	Transferertrag von Beteiligungen	0,00	0,00	0,00
2123	Transferertrag von Unternehmen (mit Finanzunternehmen)	0,00	0,00	0,00
2124	Transferertrag von Haushalten und Organisationen ohne Erwerbscharakter	4 000,00	4 500,00	1 663,00
2125	Transferertrag vom Ausland	0,00	0,00	0,00
2126	Investitions- und Tilgungszuschüsse zwischen Unternehmungen und Betrieben der Gebietskörperschaft und der Gebietskörperschaft	0,00	0,00	0,00
2127	Nicht finanzierungswirksamer Transferertrag	0,00	0,00	0,00
<b>213</b>	<b>Finanzerträge</b>	<b>0,00</b>	<b>0,00</b>	<b>0,00</b>
2131	Erträge aus Zinsen	0,00	0,00	0,00
2132	Erträge aus Zinsen aus derivativen Finanzinstrumenten ohne Grundgeschäft	0,00	0,00	0,00
2133	Erträge aus Gewinnentnahmen von marktbestimmten Betrieben	0,00	0,00	0,00
2134	Sonstige Finanzerträge	0,00	0,00	0,00
2135	Erträge aus Dividenden/Gewinnausschüttungen	0,00	0,00	0,00
2136	Sonstige nicht finanzierungswirksame Finanzerträge	0,00	0,00	0,00
<b>21</b>	<b>Summe Erträge</b>	<b>402 000,00</b>	<b>402 500,00</b>	<b>8 345,37</b>
<b>221</b>	<b>Personalaufwand</b>	<b>0,00</b>	<b>0,00</b>	<b>0,00</b>
2211	Personalaufwand (Bezüge, Nebengeb., Mehrleistungen)	0,00	0,00	0,00
2212	Gesetzlicher und freiwilliger Sozialaufwand	0,00	0,00	0,00
2213	Sonstiger Personalaufwand	0,00	0,00	0,00
2214	Nicht finanzierungswirksamer Personalaufwand	0,00	0,00	0,00
<b>222</b>	<b>Sachaufwand (ohne Transferaufwand)</b>	<b>216 600,00</b>	<b>226 600,00</b>	<b>222 409,80</b>
2221	Gebrauchs- und Verbrauchsgüter, Handelswaren	16 200,00	16 500,00	9 392,07
2222	Verwaltungs- und Betriebsaufwand	0,00	0,00	0,00

## Voranschlag 2023

Gemeinde Moosbrunn

## Ergebnishaushalt Bereichsbudget 1. und 2. Ebene (Anlage 1a)

### Straßen- und Wasserbau, Verkehr (Gruppe 6)

MVAG	Mittelverwendungs- und -aufbringungsgruppen (1. und 2. Ebene)	VA 2023	VA 2022	RA 2021
2223	Leasing- und Mietaufwand	0,00	0,00	0,00
2224	Instandhaltung	26 300,00	33 200,00	42 237,52
2225	Sonstiger Sachaufwand	22 500,00	21 700,00	15 469,27
2226	Nicht finanzierungswirksamer Sachaufwand	151 600,00	155 200,00	155 310,94
<b>223</b>	<b>Transferaufwand (laufende Transfers und Kapitaltransfers)</b>	<b>0,00</b>	<b>0,00</b>	<b>0,00</b>
2231	Transferaufwand an Träger des öffentlichen Rechts	0,00	0,00	0,00
2232	Transferaufwand an Beteiligungen	0,00	0,00	0,00
2233	Transferaufwand an Unternehmen (mit Finanzunternehmen)	0,00	0,00	0,00
2234	Transferaufwand an Haushalte und Organisationen ohne Erwerbscharakter	0,00	0,00	0,00
2235	Transferaufwand an das Ausland	0,00	0,00	0,00
2236	Investitions- und Tilgungszuschüsse zwischen Unternehmungen und Betrieben der Gebietskörperschaft und der Gebietskörperschaft	0,00	0,00	0,00
2237	Nicht finanzierungswirksamer Transferaufwand	0,00	0,00	0,00
<b>224</b>	<b>Finanzaufwand</b>	<b>0,00</b>	<b>0,00</b>	<b>0,00</b>
2241	Zinsen aus Finanzschulden, Finanzierungsleasing, Forderungskauf und derivativen Finanzinstrumenten mit Grundgeschäft	0,00	0,00	0,00
2242	Zinsen und sonstige Aufwendungen aus derivativen Finanzinstrumenten ohne Grundgeschäft	0,00	0,00	0,00
2243	Gewinnentnahmen von Unternehmungen und marktbestimmten Betrieben der Gebietskörperschaft (innerhalb der Gebietskörperschaft)	0,00	0,00	0,00
2244	Sonstiger Finanzaufwand	0,00	0,00	0,00
2245	Nicht finanzierungswirksamer Finanzaufwand	0,00	0,00	0,00
<b>22</b>	<b>Summe Aufwendungen</b>	<b>216 600,00</b>	<b>226 600,00</b>	<b>222 409,80</b>
<b>SA0</b>	<b>Saldo (0) Nettoergebnis (21 - 22)</b>	<b>185 400,00</b>	<b>175 900,00</b>	<b>-214 064,43</b>
<b>230</b>	<b>Entnahmen von Haushaltsrücklagen</b>	<b>0,00</b>	<b>0,00</b>	<b>0,00</b>
2301	Entnahmen von Haushaltsrücklagen	0,00	0,00	0,00
<b>240</b>	<b>Zuweisung an Haushaltsrücklagen</b>	<b>0,00</b>	<b>0,00</b>	<b>0,00</b>
2401	Zuweisung an Haushaltsrücklagen	0,00	0,00	0,00
<b>23</b>	<b>Summe Haushaltsrücklagen</b>	<b>0,00</b>	<b>0,00</b>	<b>0,00</b>
<b>SA00</b>	<b>Nettoergebnis nach Zuweisung und Entnahmen von Haushaltsrücklagen (Saldo 0 +/- SU23)</b>	<b>185 400,00</b>	<b>175 900,00</b>	<b>-214 064,43</b>



## Wirtschaftsförderung (Gruppe 7)

MVAG	Mittelverwendungs- und -aufbringungsgruppen (1. und 2. Ebene)	VA 2023	VA 2022	RA 2021
<b>211</b>	<b>Erträge aus der operativen Verwaltungstätigkeit</b>	<b>0,00</b>	<b>7 200,00</b>	<b>7 449,70</b>
2111	Erträge aus eigenen Abgaben	0,00	0,00	0,00
2112	Erträge aus Ertragsanteilen	0,00	0,00	0,00
2113	Erträge aus Gebühren	0,00	0,00	0,00
2114	Erträge aus Leistungen	0,00	0,00	0,00
2115	Erträge aus Besitz und wirtschaftlicher Tätigkeit	0,00	0,00	0,00
2116	Erträge aus Veräußerung und sonstige Erträge	0,00	7 200,00	2 016,97
2117	Nicht finanzierungswirksame operative Erträge	0,00	0,00	5 432,73
<b>212</b>	<b>Erträge aus Transfers</b>	<b>0,00</b>	<b>2 400,00</b>	<b>0,00</b>
2121	Transferertrag von Trägern des öffentlichen Rechts	0,00	2 400,00	0,00
2122	Transferertrag von Beteiligungen	0,00	0,00	0,00
2123	Transferertrag von Unternehmen (mit Finanzunternehmen)	0,00	0,00	0,00
2124	Transferertrag von Haushalten und Organisationen ohne Erwerbscharakter	0,00	0,00	0,00
2125	Transferertrag vom Ausland	0,00	0,00	0,00
2126	Investitions- und Tilgungszuschüsse zwischen Unternehmungen und Betrieben der Gebietskörperschaft und der Gebietskörperschaft	0,00	0,00	0,00
2127	Nicht finanzierungswirksamer Transferertrag	0,00	0,00	0,00
<b>213</b>	<b>Finanzerträge</b>	<b>0,00</b>	<b>0,00</b>	<b>0,00</b>
2131	Erträge aus Zinsen	0,00	0,00	0,00
2132	Erträge aus Zinsen aus derivativen Finanzinstrumenten ohne Grundgeschäft	0,00	0,00	0,00
2133	Erträge aus Gewinnentnahmen von marktbestimmten Betrieben	0,00	0,00	0,00
2134	Sonstige Finanzerträge	0,00	0,00	0,00
2135	Erträge aus Dividenden/Gewinnausschüttungen	0,00	0,00	0,00
2136	Sonstige nicht finanzierungswirksame Finanzerträge	0,00	0,00	0,00
<b>21</b>	<b>Summe Erträge</b>	<b>0,00</b>	<b>9 600,00</b>	<b>7 449,70</b>
<b>221</b>	<b>Personalaufwand</b>	<b>0,00</b>	<b>0,00</b>	<b>0,00</b>
2211	Personalaufwand (Bezüge, Nebengeb., Mehrleistungen)	0,00	0,00	0,00
2212	Gesetzlicher und freiwilliger Sozialaufwand	0,00	0,00	0,00
2213	Sonstiger Personalaufwand	0,00	0,00	0,00
2214	Nicht finanzierungswirksamer Personalaufwand	0,00	0,00	0,00
<b>222</b>	<b>Sachaufwand (ohne Transferaufwand)</b>	<b>15 100,00</b>	<b>76 200,00</b>	<b>86 926,32</b>
2221	Gebrauchs- und Verbrauchsgüter, Handelswaren	0,00	0,00	0,00
2222	Verwaltungs- und Betriebsaufwand	0,00	0,00	0,00

## Voranschlag 2023

Gemeinde Moosbrunn

## Ergebnishaushalt Bereichsbudget 1. und 2. Ebene (Anlage 1a)

### Wirtschaftsförderung (Gruppe 7)

MVAG	Mittelverwendungs- und -aufbringungsgruppen (1. und 2. Ebene)	VA 2023	VA 2022	RA 2021
2223	Leasing- und Mietaufwand	0,00	0,00	0,00
2224	Instandhaltung	1 000,00	500,00	1 260,34
2225	Sonstiger Sachaufwand	0,00	0,00	9 988,00
2226	Nicht finanzierungswirksamer Sachaufwand	14 100,00	75 700,00	75 677,98
<b>223</b>	<b>Transferaufwand (laufende Transfers und Kapitaltransfers)</b>	<b>2 500,00</b>	<b>3 000,00</b>	<b>3 323,46</b>
2231	Transferaufwand an Träger des öffentlichen Rechts	0,00	0,00	0,00
2232	Transferaufwand an Beteiligungen	0,00	0,00	0,00
2233	Transferaufwand an Unternehmen (mit Finanzunternehmen)	2 500,00	3 000,00	3 323,46
2234	Transferaufwand an Haushalte und Organisationen ohne Erwerbscharakter	0,00	0,00	0,00
2235	Transferaufwand an das Ausland	0,00	0,00	0,00
2236	Investitions- und Tilgungszuschüsse zwischen Unternehmungen und Betrieben der Gebietskörperschaft und der Gebietskörperschaft	0,00	0,00	0,00
2237	Nicht finanzierungswirksamer Transferaufwand	0,00	0,00	0,00
<b>224</b>	<b>Finanzaufwand</b>	<b>0,00</b>	<b>0,00</b>	<b>0,00</b>
2241	Zinsen aus Finanzschulden, Finanzierungsleasing, Forderungskauf und derivativen Finanzinstrumenten mit Grundgeschäft	0,00	0,00	0,00
2242	Zinsen und sonstige Aufwendungen aus derivativen Finanzinstrumenten ohne Grundgeschäft	0,00	0,00	0,00
2243	Gewinnentnahmen von Unternehmungen und marktbestimmten Betrieben der Gebietskörperschaft (innerhalb der Gebietskörperschaft)	0,00	0,00	0,00
2244	Sonstiger Finanzaufwand	0,00	0,00	0,00
2245	Nicht finanzierungswirksamer Finanzaufwand	0,00	0,00	0,00
<b>22</b>	<b>Summe Aufwendungen</b>	<b>17 600,00</b>	<b>79 200,00</b>	<b>90 249,78</b>
<b>SA0</b>	<b>Saldo (0) Nettoergebnis (21 - 22)</b>	<b>-17 600,00</b>	<b>-69 600,00</b>	<b>-82 800,08</b>
<b>230</b>	<b>Entnahmen von Haushaltsrücklagen</b>	<b>0,00</b>	<b>0,00</b>	<b>0,00</b>
2301	Entnahmen von Haushaltsrücklagen	0,00	0,00	0,00
<b>240</b>	<b>Zuweisung an Haushaltsrücklagen</b>	<b>0,00</b>	<b>0,00</b>	<b>0,00</b>
2401	Zuweisung an Haushaltsrücklagen	0,00	0,00	0,00
<b>23</b>	<b>Summe Haushaltsrücklagen</b>	<b>0,00</b>	<b>0,00</b>	<b>0,00</b>
<b>SA00</b>	<b>Nettoergebnis nach Zuweisung und Entnahmen von Haushaltsrücklagen (Saldo 0 +/- SU23)</b>	<b>-17 600,00</b>	<b>-69 600,00</b>	<b>-82 800,08</b>

## Dienstleistungen (Gruppe 8)

MVAG	Mittelverwendungs- und -aufbringungsgruppen (1. und 2. Ebene)	VA 2023	VA 2022	RA 2021
<b>211</b>	<b>Erträge aus der operativen Verwaltungstätigkeit</b>	<b>943 900,00</b>	<b>934 000,00</b>	<b>981 310,98</b>
2111	Erträge aus eigenen Abgaben	0,00	0,00	0,00
2112	Erträge aus Ertragsanteilen	0,00	0,00	0,00
2113	Erträge aus Gebühren	822 400,00	805 000,00	781 218,72
2114	Erträge aus Leistungen	89 900,00	95 100,00	118 427,85
2115	Erträge aus Besitz und wirtschaftlicher Tätigkeit	21 300,00	21 000,00	23 312,43
2116	Erträge aus Veräußerung und sonstige Erträge	10 300,00	12 900,00	35 145,51
2117	Nicht finanzierungswirksame operative Erträge	0,00	0,00	23 206,47
<b>212</b>	<b>Erträge aus Transfers</b>	<b>56 300,00</b>	<b>38 100,00</b>	<b>46 405,56</b>
2121	Transferertrag von Trägern des öffentlichen Rechts	28 100,00	9 700,00	17 442,31
2122	Transferertrag von Beteiligungen	0,00	0,00	0,00
2123	Transferertrag von Unternehmen (mit Finanzunternehmen)	0,00	0,00	0,00
2124	Transferertrag von Haushalten und Organisationen ohne Erwerbscharakter	0,00	0,00	0,00
2125	Transferertrag vom Ausland	0,00	0,00	0,00
2126	Investitions- und Tilgungszuschüsse zwischen Unternehmungen und Betrieben der Gebietskörperschaft und der Gebietskörperschaft	0,00	0,00	0,00
2127	Nicht finanzierungswirksamer Transferertrag	28 200,00	28 400,00	28 963,25
<b>213</b>	<b>Finanzerträge</b>	<b>0,00</b>	<b>0,00</b>	<b>26,53</b>
2131	Erträge aus Zinsen	0,00	0,00	26,53
2132	Erträge aus Zinsen aus derivativen Finanzinstrumenten ohne Grundgeschäft	0,00	0,00	0,00
2133	Erträge aus Gewinnentnahmen von marktbestimmten Betrieben	0,00	0,00	0,00
2134	Sonstige Finanzerträge	0,00	0,00	0,00
2135	Erträge aus Dividenden/Gewinnausschüttungen	0,00	0,00	0,00
2136	Sonstige nicht finanzierungswirksame Finanzerträge	0,00	0,00	0,00
<b>21</b>	<b>Summe Erträge</b>	<b>1 000 200,00</b>	<b>972 100,00</b>	<b>1 027 743,07</b>
<b>221</b>	<b>Personalaufwand</b>	<b>367 500,00</b>	<b>346 600,00</b>	<b>328 390,17</b>
2211	Personalaufwand (Bezüge, Nebengeb., Mehrleistungen)	293 300,00	272 700,00	261 987,91
2212	Gesetzlicher und freiwilliger Sozialaufwand	70 900,00	69 200,00	65 336,12
2213	Sonstiger Personalaufwand	0,00	0,00	0,00
2214	Nicht finanzierungswirksamer Personalaufwand	3 300,00	4 700,00	1 066,14
<b>222</b>	<b>Sachaufwand (ohne Transferaufwand)</b>	<b>699 600,00</b>	<b>697 800,00</b>	<b>670 876,41</b>
2221	Gebrauchs- und Verbrauchsgüter, Handelswaren	140 600,00	138 800,00	120 541,47
2222	Verwaltungs- und Betriebsaufwand	67 800,00	44 000,00	48 048,63

## Voranschlag 2023

Gemeinde Moosbrunn

## Ergebnishaushalt Bereichsbudget 1. und 2. Ebene (Anlage 1a)

### Dienstleistungen (Gruppe 8)

MVAG	Mittelverwendungs- und -aufbringungsgruppen (1. und 2. Ebene)	VA 2023	VA 2022	RA 2021
2223	Leasing- und Mietaufwand	4 400,00	4 400,00	4 626,67
2224	Instandhaltung	102 200,00	110 000,00	84 175,85
2225	Sonstiger Sachaufwand	258 500,00	263 300,00	249 894,30
2226	Nicht finanzierungswirksamer Sachaufwand	126 100,00	137 300,00	163 589,49
<b>223</b>	<b>Transferaufwand (laufende Transfers und Kapitaltransfers)</b>	<b>9 100,00</b>	<b>8 000,00</b>	<b>7 605,64</b>
2231	Transferaufwand an Träger des öffentlichen Rechts	9 100,00	8 000,00	7 605,64
2232	Transferaufwand an Beteiligungen	0,00	0,00	0,00
2233	Transferaufwand an Unternehmen (mit Finanzunternehmen)	0,00	0,00	0,00
2234	Transferaufwand an Haushalte und Organisationen ohne Erwerbscharakter	0,00	0,00	0,00
2235	Transferaufwand an das Ausland	0,00	0,00	0,00
2236	Investitions- und Tilgungszuschüsse zwischen Unternehmungen und Betrieben der Gebietskörperschaft und der Gebietskörperschaft	0,00	0,00	0,00
2237	Nicht finanzierungswirksamer Transferaufwand	0,00	0,00	0,00
<b>224</b>	<b>Finanzaufwand</b>	<b>13 600,00</b>	<b>10 200,00</b>	<b>12 015,42</b>
2241	Zinsen aus Finanzschulden, Finanzierungsleasing, Forderungskauf und derivativen Finanzinstrumenten mit Grundgeschäft	13 600,00	10 200,00	12 015,42
2242	Zinsen und sonstige Aufwendungen aus derivativen Finanzinstrumenten ohne Grundgeschäft	0,00	0,00	0,00
2243	Gewinnentnahmen von Unternehmungen und marktbestimmten Betrieben der Gebietskörperschaft (innerhalb der Gebietskörperschaft)	0,00	0,00	0,00
2244	Sonstiger Finanzaufwand	0,00	0,00	0,00
2245	Nicht finanzierungswirksamer Finanzaufwand	0,00	0,00	0,00
<b>22</b>	<b>Summe Aufwendungen</b>	<b>1 089 800,00</b>	<b>1 062 600,00</b>	<b>1 018 887,64</b>
<b>SA0</b>	<b>Saldo (0) Nettoergebnis (21 - 22)</b>	<b>-89 600,00</b>	<b>-90 500,00</b>	<b>8 855,43</b>
<b>230</b>	<b>Entnahmen von Haushaltsrücklagen</b>	<b>0,00</b>	<b>0,00</b>	<b>43 802,07</b>
2301	Entnahmen von Haushaltsrücklagen	0,00	0,00	43 802,07
<b>240</b>	<b>Zuweisung an Haushaltsrücklagen</b>	<b>29 000,00</b>	<b>29 000,00</b>	<b>20 019,90</b>
2401	Zuweisung an Haushaltsrücklagen	29 000,00	29 000,00	20 019,90
<b>23</b>	<b>Summe Haushaltsrücklagen</b>	<b>-29 000,00</b>	<b>-29 000,00</b>	<b>23 782,17</b>
<b>SA00</b>	<b>Nettoergebnis nach Zuweisung und Entnahmen von Haushaltsrücklagen (Saldo 0 +/- SU23)</b>	<b>-118 600,00</b>	<b>-119 500,00</b>	<b>32 637,60</b>

## Finanzwirtschaft (Gruppe 9)

MVAG	Mittelverwendungs- und -aufbringungsgruppen (1. und 2. Ebene)	VA 2023	VA 2022	RA 2021
<b>211</b>	<b>Erträge aus der operativen Verwaltungstätigkeit</b>	<b>2 296 900,00</b>	<b>2 075 000,00</b>	<b>2 057 077,80</b>
2111	Erträge aus eigenen Abgaben	472 900,00	463 000,00	449 403,82
2112	Erträge aus Ertragsanteilen	1 824 000,00	1 612 000,00	1 604 575,46
2113	Erträge aus Gebühren	0,00	0,00	0,00
2114	Erträge aus Leistungen	0,00	0,00	0,00
2115	Erträge aus Besitz und wirtschaftlicher Tätigkeit	0,00	0,00	0,00
2116	Erträge aus Veräußerung und sonstige Erträge	0,00	0,00	3 098,52
2117	Nicht finanzierungswirksame operative Erträge	0,00	0,00	0,00
<b>212</b>	<b>Erträge aus Transfers</b>	<b>98 500,00</b>	<b>84 400,00</b>	<b>399 429,64</b>
2121	Transferertrag von Trägern des öffentlichen Rechts	98 500,00	84 400,00	399 429,64
2122	Transferertrag von Beteiligungen	0,00	0,00	0,00
2123	Transferertrag von Unternehmen (mit Finanzunternehmen)	0,00	0,00	0,00
2124	Transferertrag von Haushalten und Organisationen ohne Erwerbscharakter	0,00	0,00	0,00
2125	Transferertrag vom Ausland	0,00	0,00	0,00
2126	Investitions- und Tilgungszuschüsse zwischen Unternehmungen und Betrieben der Gebietskörperschaft und der Gebietskörperschaft	0,00	0,00	0,00
2127	Nicht finanzierungswirksamer Transferertrag	0,00	0,00	0,00
<b>213</b>	<b>Finanzerträge</b>	<b>0,00</b>	<b>0,00</b>	<b>265,74</b>
2131	Erträge aus Zinsen	0,00	0,00	265,74
2132	Erträge aus Zinsen aus derivativen Finanzinstrumenten ohne Grundgeschäft	0,00	0,00	0,00
2133	Erträge aus Gewinnentnahmen von marktbestimmten Betrieben	0,00	0,00	0,00
2134	Sonstige Finanzerträge	0,00	0,00	0,00
2135	Erträge aus Dividenden/Gewinnausschüttungen	0,00	0,00	0,00
2136	Sonstige nicht finanzierungswirksame Finanzerträge	0,00	0,00	0,00
<b>21</b>	<b>Summe Erträge</b>	<b>2 395 400,00</b>	<b>2 159 400,00</b>	<b>2 456 773,18</b>
<b>221</b>	<b>Personalaufwand</b>	<b>0,00</b>	<b>0,00</b>	<b>0,00</b>
2211	Personalaufwand (Bezüge, Nebengeb., Mehrleistungen)	0,00	0,00	0,00
2212	Gesetzlicher und freiwilliger Sozialaufwand	0,00	0,00	0,00
2213	Sonstiger Personalaufwand	0,00	0,00	0,00
2214	Nicht finanzierungswirksamer Personalaufwand	0,00	0,00	0,00
<b>222</b>	<b>Sachaufwand (ohne Transferaufwand)</b>	<b>148 700,00</b>	<b>176 500,00</b>	<b>7 746,74</b>
2221	Gebrauchs- und Verbrauchsgüter, Handelswaren	0,00	0,00	0,00
2222	Verwaltungs- und Betriebsaufwand	0,00	0,00	0,00

## Voranschlag 2023

Gemeinde Moosbrunn

## Ergebnishaushalt Bereichsbudget 1. und 2. Ebene (Anlage 1a)

### Finanzwirtschaft (Gruppe 9)

MVAG	Mittelverwendungs- und -aufbringungsgruppen (1. und 2. Ebene)	VA 2023	VA 2022	RA 2021
2223	Leasing- und Mietaufwand	0,00	0,00	0,00
2224	Instandhaltung	0,00	0,00	0,00
2225	Sonstiger Sachaufwand	148 700,00	176 500,00	7 746,74
2226	Nicht finanzierungswirksamer Sachaufwand	0,00	0,00	0,00
<b>223</b>	<b>Transferaufwand (laufende Transfers und Kapitaltransfers)</b>	<b>0,00</b>	<b>0,00</b>	<b>0,00</b>
2231	Transferaufwand an Träger des öffentlichen Rechts	0,00	0,00	0,00
2232	Transferaufwand an Beteiligungen	0,00	0,00	0,00
2233	Transferaufwand an Unternehmen (mit Finanzunternehmen)	0,00	0,00	0,00
2234	Transferaufwand an Haushalte und Organisationen ohne Erwerbscharakter	0,00	0,00	0,00
2235	Transferaufwand an das Ausland	0,00	0,00	0,00
2236	Investitions- und Tilgungszuschüsse zwischen Unternehmungen und Betrieben der Gebietskörperschaft und der Gebietskörperschaft	0,00	0,00	0,00
2237	Nicht finanzierungswirksamer Transferaufwand	0,00	0,00	0,00
<b>224</b>	<b>Finanzaufwand</b>	<b>2 400,00</b>	<b>2 400,00</b>	<b>2 539,41</b>
2241	Zinsen aus Finanzschulden, Finanzierungsleasing, Forderungskauf und derivativen Finanzinstrumenten mit Grundgeschäft	0,00	0,00	0,00
2242	Zinsen und sonstige Aufwendungen aus derivativen Finanzinstrumenten ohne Grundgeschäft	0,00	0,00	0,00
2243	Gewinnentnahmen von Unternehmungen und marktbestimmten Betrieben der Gebietskörperschaft (innerhalb der Gebietskörperschaft)	0,00	0,00	0,00
2244	Sonstiger Finanzaufwand	2 400,00	2 400,00	2 539,41
2245	Nicht finanzierungswirksamer Finanzaufwand	0,00	0,00	0,00
<b>22</b>	<b>Summe Aufwendungen</b>	<b>151 100,00</b>	<b>178 900,00</b>	<b>10 286,15</b>
<b>SA0</b>	<b>Saldo (0) Nettoergebnis (21 - 22)</b>	<b>2 244 300,00</b>	<b>1 980 500,00</b>	<b>2 446 487,03</b>
<b>230</b>	<b>Entnahmen von Haushaltsrücklagen</b>	<b>0,00</b>	<b>0,00</b>	<b>0,00</b>
2301	Entnahmen von Haushaltsrücklagen	0,00	0,00	0,00
<b>240</b>	<b>Zuweisung an Haushaltsrücklagen</b>	<b>35 000,00</b>	<b>0,00</b>	<b>170 042,16</b>
2401	Zuweisung an Haushaltsrücklagen	35 000,00	0,00	170 042,16
<b>23</b>	<b>Summe Haushaltsrücklagen</b>	<b>-35 000,00</b>	<b>0,00</b>	<b>-170 042,16</b>
<b>SA00</b>	<b>Nettoergebnis nach Zuweisung und Entnahmen von Haushaltsrücklagen (Saldo 0 +/- SU23)</b>	<b>2 209 300,00</b>	<b>1 980 500,00</b>	<b>2 276 444,87</b>

Finanzierungshaushalt Bereichsbudget 1. und 2. Ebene  
(Anlage 1b)





## Vertretungskörper und allgemeine Verwaltung (Gruppe 0)

MVAG	Mittelverwendungs- und aufbringungsgruppen (1. und 2. Ebene)	VA 2023	VA 2022	RA 2021
<b>311</b>	<b>Einzahlungen aus der operativen Verwaltungstätigkeit</b>	<b>116 200,00</b>	<b>100 500,00</b>	<b>112 065,97</b>
3111	Einzahlungen aus eigenen Abgaben	0,00	0,00	0,00
3112	Einzahlungen aus Ertragsanteilen	0,00	0,00	0,00
3113	Einzahlungen aus Gebühren	0,00	0,00	0,00
3114	Einzahlungen aus Leistungen	116 200,00	100 400,00	112 065,97
3115	Einzahlungen aus Besitz und wirtschaftlicher Tätigkeit	0,00	0,00	0,00
3116	Einzahlungen aus Veräußerung von geringwertigen Wirtschaftsgütern (GWG) und sonstige Einzahlungen	0,00	100,00	0,00
<b>312</b>	<b>Einzahlungen aus Transfers (ohne Kapitaltransfers)</b>	<b>0,00</b>	<b>0,00</b>	<b>6 595,25</b>
3121	Transferzahlungen von Trägern des öffentlichen Rechts	0,00	0,00	6 595,25
3122	Transferzahlungen von Beteiligungen	0,00	0,00	0,00
3123	Transferzahlungen von Unternehmen (inkl. Finanzunternehmen)	0,00	0,00	0,00
3124	Transferzahlungen von Haushalte und Organisationen ohne Erwerbscharakter	0,00	0,00	0,00
3125	Transferzahlungen vom Ausland	0,00	0,00	0,00
3126	Investitions- und Tilgungszuschüsse zwischen Unternehmungen und Betrieben der Gebietskörperschaft und der Gebietskörperschaft	0,00	0,00	0,00
<b>313</b>	<b>Einzahlungen aus Finanzerträgen</b>	<b>0,00</b>	<b>0,00</b>	<b>0,00</b>
3131	Einzahlungen aus Zinserträgen	0,00	0,00	0,00
3133	Einzahlungen aus Gewinnentnahmen von marktbestimmten Betrieben	0,00	0,00	0,00
3134	Sonstige Einzahlungen aus Finanzerträgen	0,00	0,00	0,00
3135	Einzahlungen aus Dividenden/Gewinnausschüttungen	0,00	0,00	0,00
<b>31</b>	<b>Summe Einzahlungen operative Gebarung</b>	<b>116 200,00</b>	<b>100 500,00</b>	<b>118 661,22</b>
<b>321</b>	<b>Auszahlungen aus Personalaufwand</b>	<b>317 100,00</b>	<b>290 200,00</b>	<b>376 055,22</b>
3211	Auszahlungen für Personalaufwand Bezüge, Nebengebühren, und Mehrleistungsvergütungen)	242 000,00	227 000,00	293 900,12
3212	Auszahlungen für gesetzliche und freiwillige Sozialaufwendungen	75 100,00	63 200,00	82 155,10
3213	Auszahlungen aus sonstigem Personalaufwand	0,00	0,00	0,00
<b>322</b>	<b>Auszahlungen aus Sachaufwand (ohne Transferaufwand)</b>	<b>213 600,00</b>	<b>195 700,00</b>	<b>200 207,24</b>
3221	Auszahlungen für Gebrauchs- und Verbrauchsgüter, Handelswaren	8 600,00	9 900,00	7 654,34
3222	Auszahlungen für Verwaltungs- und Betriebsaufwand	36 900,00	27 900,00	44 436,83
3223	Auszahlungen für Leasing- und Mietaufwand	0,00	0,00	0,00
3224	Auszahlungen für Instandhaltung	10 500,00	6 500,00	552,82
3225	Sonstige Auszahlungen aus Sachaufwand	157 600,00	151 400,00	147 563,25
<b>323</b>	<b>Auszahlungen aus Transfers (ohne Kapitaltransfers)</b>	<b>45 300,00</b>	<b>44 200,00</b>	<b>43 780,20</b>
3231	Transferzahlungen an Träger des öffentlichen Rechts	37 700,00	36 700,00	36 425,30
3232	Transferzahlungen an Beteiligungen	0,00	0,00	0,00
3233	Transferzahlungen an Unternehmen (inkl. Finanzunternehmen)	0,00	0,00	0,00
3234	Transferzahlungen an Haushalte und Organisationen ohne Erwerbscharakter	7 600,00	7 500,00	7 354,90

## Vertretungskörper und allgemeine Verwaltung (Gruppe 0)

MVAG	Mittelverwendungs- und aufbringungsgruppen (1. und 2. Ebene)	VA 2023	VA 2022	RA 2021
3235	Transferzahlungen an das Ausland	0,00	0,00	0,00
3236	Investitions- und Tilgungszuschüsse zwischen Unternehmungen und Betrieben der Gebietskörperschaft und der Gebietskörperschaft	0,00	0,00	0,00
<b>324</b>	<b>Auszahlungen aus Finanzaufwand</b>	<b>0,00</b>	<b>0,00</b>	<b>0,00</b>
3241	Auszahlungen für Zinsaufwand, für Finanzierungsleasing, für Forderungskauf, für Finanzschulden und derivative Finanzinstrumente	0,00	0,00	0,00
3242	Auszahlungen für Zinsen aus derivativen Finanzinstrumenten ohne Grundgeschäft	0,00	0,00	0,00
3243	Auszahlung aus Gewinnentnahmen von marktbestimmten Betrieben	0,00	0,00	0,00
3244	Sonstige Auszahlungen aus Finanzaufwendungen	0,00	0,00	0,00
<b>32</b>	<b>Summe Auszahlungen operative Gebarung</b>	<b>576 000,00</b>	<b>530 100,00</b>	<b>620 042,66</b>
<b>SA1</b>	<b>Saldo (1) Geldfluss aus der Operativen Gebarung (31 – 32)</b>	<b>-459 800,00</b>	<b>-429 600,00</b>	<b>-501 381,44</b>
<b>331</b>	<b>Einzahlungen aus der Investitionstätigkeit</b>	<b>0,00</b>	<b>0,00</b>	<b>0,00</b>
3311	Einzahlungen aus der Veräußerung von immateriellem Vermögen	0,00	0,00	0,00
3312	Einzahlungen aus der Veräußerung von Grundstücken und Grundstückeinrichtungen	0,00	0,00	0,00
3313	Einzahlungen aus der Veräußerung von Gebäuden und Bauten	0,00	0,00	0,00
3314	Einzahlungen aus der Veräußerung von technischen Anlagen, Fahrzeuge und Maschinen	0,00	0,00	0,00
3315	Einzahlungen aus der Veräußerung von Amts-, Betriebs- und Geschäftsausstattung	0,00	0,00	0,00
3316	Einzahlungen aus der Veräußerung von Kulturgütern	0,00	0,00	0,00
3317	Einzahlungen aus der Veräußerung von Beteiligungen	0,00	0,00	0,00
<b>332</b>	<b>Einzahlungen aus der Rückzahlung von Darlehen sowie gewährten Vorschüssen</b>	<b>0,00</b>	<b>0,00</b>	<b>0,00</b>
3321	Einzahlungen aus Darlehen an Träger des öffentlichen Rechts	0,00	0,00	0,00
3322	Einzahlungen aus Darlehen an Beteiligungen	0,00	0,00	0,00
3323	Einzahlungen aus Darlehen an Unternehmen und Haushalte	0,00	0,00	0,00
3325	Einzahlungen aus Vorschüssen und Anzahlungen	0,00	0,00	0,00
<b>333</b>	<b>Einzahlungen aus Kapitaltransfers</b>	<b>0,00</b>	<b>0,00</b>	<b>0,00</b>
3331	Kapitaltransferzahlungen von Trägern des öffentlichen Rechts	0,00	0,00	0,00
3332	Kapitaltransferzahlungen von Beteiligungen	0,00	0,00	0,00
3333	Kapitaltransferzahlungen von Unternehmen	0,00	0,00	0,00
3334	Kapitaltransferzahlungen von Haushalten und Organisationen ohne Erwerbscharakter	0,00	0,00	0,00
3335	Kapitaltransferzahlungen vom Ausland	0,00	0,00	0,00
<b>33</b>	<b>Summe Einzahlungen investive Gebarung</b>	<b>0,00</b>	<b>0,00</b>	<b>0,00</b>
<b>341</b>	<b>Auszahlungen aus der Investitionstätigkeit</b>	<b>4 000,00</b>	<b>3 000,00</b>	<b>3 228,90</b>
3411	Auszahlungen für den Erwerb von immateriellem Vermögen	0,00	0,00	0,00
3412	Auszahlungen für den Erwerb von Grundstücken und Grundstückseinrichtungen	0,00	0,00	0,00
3413	Auszahlungen für den Erwerb von Gebäuden und Bauten	0,00	0,00	0,00

## Vertretungskörper und allgemeine Verwaltung (Gruppe 0)

MVAG	Mittelverwendungs- und aufbringungsgruppen (1. und 2. Ebene)	VA 2023	VA 2022	RA 2021
3414	Auszahlungen für den Erwerb von technischen Anlagen, Fahrzeuge und Maschinen	0,00	0,00	0,00
3415	Auszahlungen für den Erwerb von Amts-, Betriebs- und Geschäftsausstattung	4 000,00	3 000,00	3 228,90
3416	Auszahlungen für den Erwerb von Kulturgütern	0,00	0,00	0,00
3417	Auszahlungen für den Erwerb von Beteiligungen	0,00	0,00	0,00
<b>342</b>	<b>Auszahlungen von gewährten Darlehen sowie gewährten Vorschüssen</b>	<b>0,00</b>	<b>0,00</b>	<b>0,00</b>
3421	Auszahlung von Darlehen an Träger des öffentlichen Rechts	0,00	0,00	0,00
3422	Auszahlung von Darlehen an Beteiligungen	0,00	0,00	0,00
3423	Auszahlung von Darlehen an Unternehmen und Haushalte	0,00	0,00	0,00
3425	Auszahlungen von Vorschüssen und Anzahlungen	0,00	0,00	0,00
<b>343</b>	<b>Auszahlungen aus Kapitaltransfers</b>	<b>0,00</b>	<b>0,00</b>	<b>0,00</b>
3431	Kapitaltransferzahlungen an Träger des öffentlichen Rechts	0,00	0,00	0,00
3432	Kapitaltransferzahlungen an Beteiligungen	0,00	0,00	0,00
3433	Kapitaltransferzahlungen an Unternehmen (Finanzunternehmen)	0,00	0,00	0,00
3434	Kapitaltransferzahlungen an Haushalte und Organisationen ohne Erwerbscharakter	0,00	0,00	0,00
3435	Kapitaltransferzahlungen an das Ausland	0,00	0,00	0,00
<b>34</b>	<b>Summe Auszahlungen investive Gebarung</b>	<b>4 000,00</b>	<b>3 000,00</b>	<b>3 228,90</b>
<b>SA2</b>	<b>Saldo (2) Geldfluss aus der Investiven Gebarung (33 – 34)</b>	<b>-4 000,00</b>	<b>-3 000,00</b>	<b>-3 228,90</b>
<b>SA3</b>	<b>Saldo (3) Nettofinanzierungssaldo (Saldo 1 + Saldo 2)</b>	<b>-463 800,00</b>	<b>-432 600,00</b>	<b>-504 610,34</b>
<b>351</b>	<b>Einzahlungen aus der Aufnahme von Finanzschulden</b>	<b>0,00</b>	<b>0,00</b>	<b>0,00</b>
3511	Einzahlungen aus empfangenen Darlehen von öffentlichen Körperschaften und Rechtsträgern	0,00	0,00	0,00
3512	Einzahlungen aus empfangenen Darlehen von Beteiligungen	0,00	0,00	0,00
3513	Einzahlungen aus empfangenen Darlehen von Unternehmen und privaten Haushalten	0,00	0,00	0,00
3514	Einzahlungen aus Finanzschulden (Finanzunternehmen)	0,00	0,00	0,00
<b>353</b>	<b>Einzahlungen infolge eines Kapitaltausch bei derivativen Finanzinstrumenten mit Grundgeschäft</b>	<b>0,00</b>	<b>0,00</b>	<b>0,00</b>
3530	Einzahlungen infolge eines Kapitaltausch bei derivativen Finanzinstrumenten mit Grundgeschäft	0,00	0,00	0,00
<b>355</b>	<b>Einzahlungen aus dem Abgang von Finanzinstrumenten</b>	<b>0,00</b>	<b>0,00</b>	<b>0,00</b>
3550	Einzahlungen aus dem Abgang von Finanzinstrumenten	0,00	0,00	0,00
<b>35</b>	<b>Summe Einzahlungen aus der Finanzierungstätigkeit</b>	<b>0,00</b>	<b>0,00</b>	<b>0,00</b>
<b>361</b>	<b>Auszahlungen aus der Tilgung von Finanzschulden</b>	<b>0,00</b>	<b>0,00</b>	<b>0,00</b>
3611	Auszahlungen aus empfangenen Darlehen von öffentlichen Körperschaften und Rechtsträgern	0,00	0,00	0,00
3612	Auszahlungen aus empfangenen Darlehen von Beteiligungen	0,00	0,00	0,00
3613	Auszahlungen aus empfangenen Darlehen von Unternehmen und privaten Haushalten	0,00	0,00	0,00

## Vertretungskörper und allgemeine Verwaltung (Gruppe 0)

MVAG	Mittelverwendungs- und aufbringungsgruppen (1. und 2. Ebene)	VA 2023	VA 2022	RA 2021
3614	Auszahlungen aus Finanzschulden	0,00	0,00	0,00
3615	Auszahlung aus der Rückzahlung von Leasingverbindlichkeiten	0,00	0,00	0,00
<b>363</b>	<b>Auszahlungen infolge eines Kapitaltausch bei derivativen Finanzinstrumenten mit Grundgeschäft</b>	<b>0,00</b>	<b>0,00</b>	<b>0,00</b>
3630	Auszahlungen infolge eines Kapitaltausch bei derivativen Finanzinstrumenten mit Grundgeschäft	0,00	0,00	0,00
<b>365</b>	<b>Auszahlungen für den Erwerb von Finanzinstrumenten</b>	<b>0,00</b>	<b>0,00</b>	<b>0,00</b>
3650	Auszahlungen für den Erwerb von Finanzinstrumenten	0,00	0,00	0,00
<b>36</b>	<b>Summe Auszahlungen aus der Finanzierungstätigkeit</b>	<b>0,00</b>	<b>0,00</b>	<b>0,00</b>
<b>SA4</b>	<b>Saldo (4) Geldfluss aus der Finanzierungstätigkeit (35 – 36)</b>	<b>0,00</b>	<b>0,00</b>	<b>0,00</b>
<b>SA5</b>	<b>Saldo (5) Geldfluss aus der voranschlagswirksamen Gebarung (Saldo 3 + Saldo 4)</b>	<b>-463 800,00</b>	<b>-432 600,00</b>	<b>-504 610,34</b>

## Öffentliche Ordnung und Sicherheit (Gruppe 1)

MVAG	Mittelverwendungs- und aufbringungsgruppen (1. und 2. Ebene)	VA 2023	VA 2022	RA 2021
<b>311</b>	<b>Einzahlungen aus der operativen Verwaltungstätigkeit</b>	<b>100,00</b>	<b>20 500,00</b>	<b>90,00</b>
3111	Einzahlungen aus eigenen Abgaben	0,00	0,00	0,00
3112	Einzahlungen aus Ertragsanteilen	0,00	0,00	0,00
3113	Einzahlungen aus Gebühren	0,00	0,00	0,00
3114	Einzahlungen aus Leistungen	0,00	0,00	0,00
3115	Einzahlungen aus Besitz und wirtschaftlicher Tätigkeit	0,00	0,00	0,00
3116	Einzahlungen aus Veräußerung von geringwertigen Wirtschaftsgütern (GWG) und sonstige Einzahlungen	100,00	20 500,00	90,00
<b>312</b>	<b>Einzahlungen aus Transfers (ohne Kapitaltransfers)</b>	<b>1 900,00</b>	<b>34 800,00</b>	<b>3 000,00</b>
3121	Transferzahlungen von Trägern des öffentlichen Rechts	1 900,00	34 800,00	3 000,00
3122	Transferzahlungen von Beteiligungen	0,00	0,00	0,00
3123	Transferzahlungen von Unternehmen (inkl. Finanzunternehmen)	0,00	0,00	0,00
3124	Transferzahlungen von Haushalte und Organisationen ohne Erwerbscharakter	0,00	0,00	0,00
3125	Transferzahlungen vom Ausland	0,00	0,00	0,00
3126	Investitions- und Tilgungszuschüsse zwischen Unternehmungen und Betrieben der Gebietskörperschaft und der Gebietskörperschaft	0,00	0,00	0,00
<b>313</b>	<b>Einzahlungen aus Finanzerträgen</b>	<b>0,00</b>	<b>0,00</b>	<b>0,00</b>
3131	Einzahlungen aus Zinserträgen	0,00	0,00	0,00
3133	Einzahlungen aus Gewinnentnahmen von marktbestimmten Betrieben	0,00	0,00	0,00
3134	Sonstige Einzahlungen aus Finanzerträgen	0,00	0,00	0,00
3135	Einzahlungen aus Dividenden/Gewinnausschüttungen	0,00	0,00	0,00
<b>31</b>	<b>Summe Einzahlungen operative Gebarung</b>	<b>2 000,00</b>	<b>55 300,00</b>	<b>3 090,00</b>
<b>321</b>	<b>Auszahlungen aus Personalaufwand</b>	<b>0,00</b>	<b>0,00</b>	<b>0,00</b>
3211	Auszahlungen für Personalaufwand Bezüge, Nebengebühren, und Mehrleistungsvergütungen)	0,00	0,00	0,00
3212	Auszahlungen für gesetzliche und freiwillige Sozialaufwendungen	0,00	0,00	0,00
3213	Auszahlungen aus sonstigem Personalaufwand	0,00	0,00	0,00
<b>322</b>	<b>Auszahlungen aus Sachaufwand (ohne Transferaufwand)</b>	<b>42 000,00</b>	<b>25 800,00</b>	<b>23 370,06</b>
3221	Auszahlungen für Gebrauchs- und Verbrauchsgüter, Handelswaren	18 500,00	6 000,00	9 219,12
3222	Auszahlungen für Verwaltungs- und Betriebsaufwand	11 900,00	9 500,00	6 388,79
3223	Auszahlungen für Leasing- und Mietaufwand	0,00	0,00	0,00
3224	Auszahlungen für Instandhaltung	5 500,00	4 700,00	3 249,22
3225	Sonstige Auszahlungen aus Sachaufwand	6 100,00	5 600,00	4 512,93
<b>323</b>	<b>Auszahlungen aus Transfers (ohne Kapitaltransfers)</b>	<b>0,00</b>	<b>0,00</b>	<b>0,00</b>
3231	Transferzahlungen an Träger des öffentlichen Rechts	0,00	0,00	0,00
3232	Transferzahlungen an Beteiligungen	0,00	0,00	0,00
3233	Transferzahlungen an Unternehmen (inkl. Finanzunternehmen)	0,00	0,00	0,00
3234	Transferzahlungen an Haushalte und Organisationen ohne Erwerbscharakter	0,00	0,00	0,00

## Öffentliche Ordnung und Sicherheit (Gruppe 1)

MVAG	Mittelverwendungs- und aufbringungsgruppen (1. und 2. Ebene)	VA 2023	VA 2022	RA 2021
3235	Transferzahlungen an das Ausland	0,00	0,00	0,00
3236	Investitions- und Tilgungszuschüsse zwischen Unternehmungen und Betrieben der Gebietskörperschaft und der Gebietskörperschaft	0,00	0,00	0,00
<b>324</b>	<b>Auszahlungen aus Finanzaufwand</b>	<b>1 900,00</b>	<b>700,00</b>	<b>0,00</b>
3241	Auszahlungen für Zinsaufwand, für Finanzierungsleasing, für Forderungskauf, für Finanzschulden und derivative Finanzinstrumente	1 900,00	700,00	0,00
3242	Auszahlungen für Zinsen aus derivativen Finanzinstrumenten ohne Grundgeschäft	0,00	0,00	0,00
3243	Auszahlung aus Gewinnentnahmen von marktbestimmten Betrieben	0,00	0,00	0,00
3244	Sonstige Auszahlungen aus Finanzaufwendungen	0,00	0,00	0,00
<b>32</b>	<b>Summe Auszahlungen operative Gebarung</b>	<b>43 900,00</b>	<b>26 500,00</b>	<b>23 370,06</b>
<b>SA1</b>	<b>Saldo (1) Geldfluss aus der Operativen Gebarung (31 – 32)</b>	<b>-41 900,00</b>	<b>28 800,00</b>	<b>-20 280,06</b>
<b>331</b>	<b>Einzahlungen aus der Investitionstätigkeit</b>	<b>0,00</b>	<b>0,00</b>	<b>0,00</b>
3311	Einzahlungen aus der Veräußerung von immateriellem Vermögen	0,00	0,00	0,00
3312	Einzahlungen aus der Veräußerung von Grundstücken und Grundstückeinrichtungen	0,00	0,00	0,00
3313	Einzahlungen aus der Veräußerung von Gebäuden und Bauten	0,00	0,00	0,00
3314	Einzahlungen aus der Veräußerung von technischen Anlagen, Fahrzeuge und Maschinen	0,00	0,00	0,00
3315	Einzahlungen aus der Veräußerung von Amts-, Betriebs- und Geschäftsausstattung	0,00	0,00	0,00
3316	Einzahlungen aus der Veräußerung von Kulturgütern	0,00	0,00	0,00
3317	Einzahlungen aus der Veräußerung von Beteiligungen	0,00	0,00	0,00
<b>332</b>	<b>Einzahlungen aus der Rückzahlung von Darlehen sowie gewährten Vorschüssen</b>	<b>0,00</b>	<b>0,00</b>	<b>0,00</b>
3321	Einzahlungen aus Darlehen an Träger des öffentlichen Rechts	0,00	0,00	0,00
3322	Einzahlungen aus Darlehen an Beteiligungen	0,00	0,00	0,00
3323	Einzahlungen aus Darlehen an Unternehmen und Haushalte	0,00	0,00	0,00
3325	Einzahlungen aus Vorschüssen und Anzahlungen	0,00	0,00	0,00
<b>333</b>	<b>Einzahlungen aus Kapitaltransfers</b>	<b>0,00</b>	<b>175 400,00</b>	<b>0,00</b>
3331	Kapitaltransferzahlungen von Trägern des öffentlichen Rechts	0,00	175 400,00	0,00
3332	Kapitaltransferzahlungen von Beteiligungen	0,00	0,00	0,00
3333	Kapitaltransferzahlungen von Unternehmen	0,00	0,00	0,00
3334	Kapitaltransferzahlungen von Haushalten und Organisationen ohne Erwerbscharakter	0,00	0,00	0,00
3335	Kapitaltransferzahlungen vom Ausland	0,00	0,00	0,00
<b>33</b>	<b>Summe Einzahlungen investive Gebarung</b>	<b>0,00</b>	<b>175 400,00</b>	<b>0,00</b>
<b>341</b>	<b>Auszahlungen aus der Investitionstätigkeit</b>	<b>0,00</b>	<b>410 600,00</b>	<b>99 756,35</b>
3411	Auszahlungen für den Erwerb von immateriellem Vermögen	0,00	0,00	0,00
3412	Auszahlungen für den Erwerb von Grundstücken und Grundstückseinrichtungen	0,00	0,00	0,00
3413	Auszahlungen für den Erwerb von Gebäuden und Bauten	0,00	0,00	99 756,35

## Öffentliche Ordnung und Sicherheit (Gruppe 1)

MVAG	Mittelverwendungs- und aufbringungsgruppen (1. und 2. Ebene)	VA 2023	VA 2022	RA 2021
3414	Auszahlungen für den Erwerb von technischen Anlagen, Fahrzeuge und Maschinen	0,00	410 600,00	0,00
3415	Auszahlungen für den Erwerb von Amts-, Betriebs- und Geschäftsausstattung	0,00	0,00	0,00
3416	Auszahlungen für den Erwerb von Kulturgütern	0,00	0,00	0,00
3417	Auszahlungen für den Erwerb von Beteiligungen	0,00	0,00	0,00
<b>342</b>	<b>Auszahlungen von gewährten Darlehen sowie gewährten Vorschüssen</b>	<b>0,00</b>	<b>0,00</b>	<b>0,00</b>
3421	Auszahlung von Darlehen an Träger des öffentlichen Rechts	0,00	0,00	0,00
3422	Auszahlung von Darlehen an Beteiligungen	0,00	0,00	0,00
3423	Auszahlung von Darlehen an Unternehmen und Haushalte	0,00	0,00	0,00
3425	Auszahlungen von Vorschüssen und Anzahlungen	0,00	0,00	0,00
<b>343</b>	<b>Auszahlungen aus Kapitaltransfers</b>	<b>0,00</b>	<b>0,00</b>	<b>0,00</b>
3431	Kapitaltransferzahlungen an Träger des öffentlichen Rechts	0,00	0,00	0,00
3432	Kapitaltransferzahlungen an Beteiligungen	0,00	0,00	0,00
3433	Kapitaltransferzahlungen an Unternehmen (Finanzunternehmen)	0,00	0,00	0,00
3434	Kapitaltransferzahlungen an Haushalte und Organisationen ohne Erwerbscharakter	0,00	0,00	0,00
3435	Kapitaltransferzahlungen an das Ausland	0,00	0,00	0,00
<b>34</b>	<b>Summe Auszahlungen investive Gebarung</b>	<b>0,00</b>	<b>410 600,00</b>	<b>99 756,35</b>
<b>SA2</b>	<b>Saldo (2) Geldfluss aus der Investiven Gebarung (33 – 34)</b>	<b>0,00</b>	<b>-235 200,00</b>	<b>-99 756,35</b>
<b>SA3</b>	<b>Saldo (3) Nettofinanzierungssaldo (Saldo 1 + Saldo 2)</b>	<b>-41 900,00</b>	<b>-206 400,00</b>	<b>-120 036,41</b>
<b>351</b>	<b>Einzahlungen aus der Aufnahme von Finanzschulden</b>	<b>0,00</b>	<b>70 000,00</b>	<b>0,00</b>
3511	Einzahlungen aus empfangenen Darlehen von öffentlichen Körperschaften und Rechtsträgern	0,00	0,00	0,00
3512	Einzahlungen aus empfangenen Darlehen von Beteiligungen	0,00	0,00	0,00
3513	Einzahlungen aus empfangenen Darlehen von Unternehmen und privaten Haushalten	0,00	0,00	0,00
3514	Einzahlungen aus Finanzschulden (Finanzunternehmen)	0,00	70 000,00	0,00
<b>353</b>	<b>Einzahlungen infolge eines Kapitaltausch bei derivativen Finanzinstrumenten mit Grundgeschäft</b>	<b>0,00</b>	<b>0,00</b>	<b>0,00</b>
3530	Einzahlungen infolge eines Kapitaltausch bei derivativen Finanzinstrumenten mit Grundgeschäft	0,00	0,00	0,00
<b>355</b>	<b>Einzahlungen aus dem Abgang von Finanzinstrumenten</b>	<b>0,00</b>	<b>0,00</b>	<b>0,00</b>
3550	Einzahlungen aus dem Abgang von Finanzinstrumenten	0,00	0,00	0,00
<b>35</b>	<b>Summe Einzahlungen aus der Finanzierungstätigkeit</b>	<b>0,00</b>	<b>70 000,00</b>	<b>0,00</b>
<b>361</b>	<b>Auszahlungen aus der Tilgung von Finanzschulden</b>	<b>7 000,00</b>	<b>7 000,00</b>	<b>0,00</b>
3611	Auszahlungen aus empfangenen Darlehen von öffentlichen Körperschaften und Rechtsträgern	0,00	0,00	0,00
3612	Auszahlungen aus empfangenen Darlehen von Beteiligungen	0,00	0,00	0,00
3613	Auszahlungen aus empfangenen Darlehen von Unternehmen und privaten Haushalten	0,00	0,00	0,00

## Öffentliche Ordnung und Sicherheit (Gruppe 1)

MVAG	Mittelverwendungs- und aufbringungsgruppen (1. und 2. Ebene)	VA 2023	VA 2022	RA 2021
3614	Auszahlungen aus Finanzschulden	7 000,00	7 000,00	0,00
3615	Auszahlung aus der Rückzahlung von Leasingverbindlichkeiten	0,00	0,00	0,00
<b>363</b>	<b>Auszahlungen infolge eines Kapitaltausch bei derivativen Finanzinstrumenten mit Grundgeschäft</b>	<b>0,00</b>	<b>0,00</b>	<b>0,00</b>
3630	Auszahlungen infolge eines Kapitaltausch bei derivativen Finanzinstrumenten mit Grundgeschäft	0,00	0,00	0,00
<b>365</b>	<b>Auszahlungen für den Erwerb von Finanzinstrumenten</b>	<b>0,00</b>	<b>0,00</b>	<b>0,00</b>
3650	Auszahlungen für den Erwerb von Finanzinstrumenten	0,00	0,00	0,00
<b>36</b>	<b>Summe Auszahlungen aus der Finanzierungstätigkeit</b>	<b>7 000,00</b>	<b>7 000,00</b>	<b>0,00</b>
<b>SA4</b>	<b>Saldo (4) Geldfluss aus der Finanzierungstätigkeit (35 – 36)</b>	<b>-7 000,00</b>	<b>63 000,00</b>	<b>0,00</b>
<b>SA5</b>	<b>Saldo (5) Geldfluss aus der voranschlagswirksamen Gebarung (Saldo 3 + Saldo 4)</b>	<b>-48 900,00</b>	<b>-143 400,00</b>	<b>-120 036,41</b>



## Unterricht, Erziehung, Sport und Wissenschaft (Gruppe 2)

MVAG	Mittelverwendungs- und aufbringungsgruppen (1. und 2. Ebene)	VA 2023	VA 2022	RA 2021
<b>311</b>	<b>Einzahlungen aus der operativen Verwaltungstätigkeit</b>	<b>118 800,00</b>	<b>118 900,00</b>	<b>94 368,17</b>
3111	Einzahlungen aus eigenen Abgaben	0,00	0,00	0,00
3112	Einzahlungen aus Ertragsanteilen	0,00	0,00	0,00
3113	Einzahlungen aus Gebühren	0,00	0,00	0,00
3114	Einzahlungen aus Leistungen	112 800,00	118 700,00	91 815,96
3115	Einzahlungen aus Besitz und wirtschaftlicher Tätigkeit	3 500,00	0,00	1 648,70
3116	Einzahlungen aus Veräußerung von geringwertigen Wirtschaftsgütern (GWG) und sonstige Einzahlungen	2 500,00	200,00	903,51
<b>312</b>	<b>Einzahlungen aus Transfers (ohne Kapitaltransfers)</b>	<b>230 900,00</b>	<b>47 400,00</b>	<b>41 248,12</b>
3121	Transferzahlungen von Trägern des öffentlichen Rechts	230 900,00	47 400,00	41 248,12
3122	Transferzahlungen von Beteiligungen	0,00	0,00	0,00
3123	Transferzahlungen von Unternehmen (inkl. Finanzunternehmen)	0,00	0,00	0,00
3124	Transferzahlungen von Haushalte und Organisationen ohne Erwerbscharakter	0,00	0,00	0,00
3125	Transferzahlungen vom Ausland	0,00	0,00	0,00
3126	Investitions- und Tilgungszuschüsse zwischen Unternehmungen und Betrieben der Gebietskörperschaft und der Gebietskörperschaft	0,00	0,00	0,00
<b>313</b>	<b>Einzahlungen aus Finanzerträgen</b>	<b>0,00</b>	<b>0,00</b>	<b>0,00</b>
3131	Einzahlungen aus Zinserträgen	0,00	0,00	0,00
3133	Einzahlungen aus Gewinnentnahmen von marktbestimmten Betrieben	0,00	0,00	0,00
3134	Sonstige Einzahlungen aus Finanzerträgen	0,00	0,00	0,00
3135	Einzahlungen aus Dividenden/Gewinnausschüttungen	0,00	0,00	0,00
<b>31</b>	<b>Summe Einzahlungen operative Gebarung</b>	<b>349 700,00</b>	<b>166 300,00</b>	<b>135 616,29</b>
<b>321</b>	<b>Auszahlungen aus Personalaufwand</b>	<b>299 000,00</b>	<b>253 900,00</b>	<b>254 217,35</b>
3211	Auszahlungen für Personalaufwand Bezüge, Nebengebühren, und Mehrleistungsvergütungen)	234 500,00	200 000,00	200 810,27
3212	Auszahlungen für gesetzliche und freiwillige Sozialaufwendungen	64 500,00	53 900,00	53 407,08
3213	Auszahlungen aus sonstigem Personalaufwand	0,00	0,00	0,00
<b>322</b>	<b>Auszahlungen aus Sachaufwand (ohne Transferaufwand)</b>	<b>287 800,00</b>	<b>235 200,00</b>	<b>282 323,20</b>
3221	Auszahlungen für Gebrauchs- und Verbrauchsgüter, Handelswaren	69 800,00	66 800,00	57 417,97
3222	Auszahlungen für Verwaltungs- und Betriebsaufwand	47 600,00	29 400,00	28 696,84
3223	Auszahlungen für Leasing- und Mietaufwand	0,00	0,00	0,00
3224	Auszahlungen für Instandhaltung	6 700,00	19 300,00	56 800,74
3225	Sonstige Auszahlungen aus Sachaufwand	163 700,00	119 700,00	139 407,65
<b>323</b>	<b>Auszahlungen aus Transfers (ohne Kapitaltransfers)</b>	<b>124 500,00</b>	<b>90 000,00</b>	<b>76 663,31</b>
3231	Transferzahlungen an Träger des öffentlichen Rechts	110 900,00	76 400,00	63 963,31
3232	Transferzahlungen an Beteiligungen	0,00	0,00	0,00
3233	Transferzahlungen an Unternehmen (inkl. Finanzunternehmen)	0,00	0,00	0,00
3234	Transferzahlungen an Haushalte und Organisationen ohne Erwerbscharakter	13 600,00	13 600,00	12 700,00

## Unterricht, Erziehung, Sport und Wissenschaft (Gruppe 2)

MVAG	Mittelverwendungs- und aufbringungsgruppen (1. und 2. Ebene)	VA 2023	VA 2022	RA 2021
3235	Transferzahlungen an das Ausland	0,00	0,00	0,00
3236	Investitions- und Tilgungszuschüsse zwischen Unternehmungen und Betrieben der Gebietskörperschaft und der Gebietskörperschaft	0,00	0,00	0,00
<b>324</b>	<b>Auszahlungen aus Finanzaufwand</b>	<b>72 500,00</b>	<b>49 800,00</b>	<b>16 324,51</b>
3241	Auszahlungen für Zinsaufwand, für Finanzierungsleasing, für Forderungskauf, für Finanzschulden und derivative Finanzinstrumente n	72 500,00	49 800,00	16 320,53
3242	Auszahlungen für Zinsen aus derivativen Finanzinstrumenten ohne Grundgeschäft	0,00	0,00	0,00
3243	Auszahlung aus Gewinnentnahmen von marktbestimmten Betrieben	0,00	0,00	0,00
3244	Sonstige Auszahlungen aus Finanzaufwendungen	0,00	0,00	3,98
<b>32</b>	<b>Summe Auszahlungen operative Gebarung</b>	<b>783 800,00</b>	<b>628 900,00</b>	<b>629 528,37</b>
<b>SA1</b>	<b>Saldo (1) Geldfluss aus der Operativen Gebarung (31 – 32)</b>	<b>-434 100,00</b>	<b>-462 600,00</b>	<b>-493 912,08</b>
<b>331</b>	<b>Einzahlungen aus der Investitionstätigkeit</b>	<b>0,00</b>	<b>0,00</b>	<b>0,00</b>
3311	Einzahlungen aus der Veräußerung von immateriellem Vermögen	0,00	0,00	0,00
3312	Einzahlungen aus der Veräußerung von Grundstücken und Grundstückeinrichtungen	0,00	0,00	0,00
3313	Einzahlungen aus der Veräußerung von Gebäuden und Bauten	0,00	0,00	0,00
3314	Einzahlungen aus der Veräußerung von technischen Anlagen, Fahrzeuge und Maschinen	0,00	0,00	0,00
3315	Einzahlungen aus der Veräußerung von Amts-, Betriebs- und Geschäftsausstattung	0,00	0,00	0,00
3316	Einzahlungen aus der Veräußerung von Kulturgütern	0,00	0,00	0,00
3317	Einzahlungen aus der Veräußerung von Beteiligungen	0,00	0,00	0,00
<b>332</b>	<b>Einzahlungen aus der Rückzahlung von Darlehen sowie gewährten Vorschüssen</b>	<b>0,00</b>	<b>0,00</b>	<b>0,00</b>
3321	Einzahlungen aus Darlehen an Träger des öffentlichen Rechts	0,00	0,00	0,00
3322	Einzahlungen aus Darlehen an Beteiligungen	0,00	0,00	0,00
3323	Einzahlungen aus Darlehen an Unternehmen und Haushalte	0,00	0,00	0,00
3325	Einzahlungen aus Vorschüssen und Anzahlungen	0,00	0,00	0,00
<b>333</b>	<b>Einzahlungen aus Kapitaltransfers</b>	<b>0,00</b>	<b>0,00</b>	<b>188 282,61</b>
3331	Kapitaltransferzahlungen von Trägern des öffentlichen Rechts	0,00	0,00	188 282,61
3332	Kapitaltransferzahlungen von Beteiligungen	0,00	0,00	0,00
3333	Kapitaltransferzahlungen von Unternehmen	0,00	0,00	0,00
3334	Kapitaltransferzahlungen von Haushalten und Organisationen ohne Erwerbscharakter	0,00	0,00	0,00
3335	Kapitaltransferzahlungen vom Ausland	0,00	0,00	0,00
<b>33</b>	<b>Summe Einzahlungen investive Gebarung</b>	<b>0,00</b>	<b>0,00</b>	<b>188 282,61</b>
<b>341</b>	<b>Auszahlungen aus der Investitionstätigkeit</b>	<b>22 000,00</b>	<b>672 900,00</b>	<b>920 793,10</b>
3411	Auszahlungen für den Erwerb von immateriellem Vermögen	0,00	0,00	0,00
3412	Auszahlungen für den Erwerb von Grundstücken und Grundstückseinrichtungen	20 000,00	0,00	0,00
3413	Auszahlungen für den Erwerb von Gebäuden und Bauten	0,00	670 900,00	917 559,83

## Unterricht, Erziehung, Sport und Wissenschaft (Gruppe 2)

MVAG	Mittelverwendungs- und aufbringungsgruppen (1. und 2. Ebene)	VA 2023	VA 2022	RA 2021
3414	Auszahlungen für den Erwerb von technischen Anlagen, Fahrzeuge und Maschinen	0,00	0,00	0,00
3415	Auszahlungen für den Erwerb von Amts-, Betriebs- und Geschäftsausstattung	2 000,00	2 000,00	3 233,27
3416	Auszahlungen für den Erwerb von Kulturgütern	0,00	0,00	0,00
3417	Auszahlungen für den Erwerb von Beteiligungen	0,00	0,00	0,00
<b>342</b>	<b>Auszahlungen von gewährten Darlehen sowie gewährten Vorschüssen</b>	<b>0,00</b>	<b>0,00</b>	<b>0,00</b>
3421	Auszahlung von Darlehen an Träger des öffentlichen Rechts	0,00	0,00	0,00
3422	Auszahlung von Darlehen an Beteiligungen	0,00	0,00	0,00
3423	Auszahlung von Darlehen an Unternehmen und Haushalte	0,00	0,00	0,00
3425	Auszahlungen von Vorschüssen und Anzahlungen	0,00	0,00	0,00
<b>343</b>	<b>Auszahlungen aus Kapitaltransfers</b>	<b>0,00</b>	<b>0,00</b>	<b>0,00</b>
3431	Kapitaltransferzahlungen an Träger des öffentlichen Rechts	0,00	0,00	0,00
3432	Kapitaltransferzahlungen an Beteiligungen	0,00	0,00	0,00
3433	Kapitaltransferzahlungen an Unternehmen (Finanzunternehmen)	0,00	0,00	0,00
3434	Kapitaltransferzahlungen an Haushalte und Organisationen ohne Erwerbscharakter	0,00	0,00	0,00
3435	Kapitaltransferzahlungen an das Ausland	0,00	0,00	0,00
<b>34</b>	<b>Summe Auszahlungen investive Gebarung</b>	<b>22 000,00</b>	<b>672 900,00</b>	<b>920 793,10</b>
<b>SA2</b>	<b>Saldo (2) Geldfluss aus der Investiven Gebarung (33 – 34)</b>	<b>-22 000,00</b>	<b>-672 900,00</b>	<b>-732 510,49</b>
<b>SA3</b>	<b>Saldo (3) Nettofinanzierungssaldo (Saldo 1 + Saldo 2)</b>	<b>-456 100,00</b>	<b>-1 135 500,00</b>	<b>-1 226 422,57</b>
<b>351</b>	<b>Einzahlungen aus der Aufnahme von Finanzschulden</b>	<b>0,00</b>	<b>670 900,00</b>	<b>4 000 000,00</b>
3511	Einzahlungen aus empfangenen Darlehen von öffentlichen Körperschaften und Rechtsträgern	0,00	0,00	0,00
3512	Einzahlungen aus empfangenen Darlehen von Beteiligungen	0,00	0,00	0,00
3513	Einzahlungen aus empfangenen Darlehen von Unternehmen und privaten Haushalten	0,00	0,00	0,00
3514	Einzahlungen aus Finanzschulden (Finanzunternehmen)	0,00	670 900,00	4 000 000,00
<b>353</b>	<b>Einzahlungen infolge eines Kapitaltausch bei derivativen Finanzinstrumenten mit Grundgeschäft</b>	<b>0,00</b>	<b>0,00</b>	<b>0,00</b>
3530	Einzahlungen infolge eines Kapitaltausch bei derivativen Finanzinstrumenten mit Grundgeschäft	0,00	0,00	0,00
<b>355</b>	<b>Einzahlungen aus dem Abgang von Finanzinstrumenten</b>	<b>0,00</b>	<b>0,00</b>	<b>0,00</b>
3550	Einzahlungen aus dem Abgang von Finanzinstrumenten	0,00	0,00	0,00
<b>35</b>	<b>Summe Einzahlungen aus der Finanzierungstätigkeit</b>	<b>0,00</b>	<b>670 900,00</b>	<b>4 000 000,00</b>
<b>361</b>	<b>Auszahlungen aus der Tilgung von Finanzschulden</b>	<b>130 000,00</b>	<b>27 800,00</b>	<b>27 336,99</b>
3611	Auszahlungen aus empfangenen Darlehen von öffentlichen Körperschaften und Rechtsträgern	0,00	0,00	0,00
3612	Auszahlungen aus empfangenen Darlehen von Beteiligungen	0,00	0,00	0,00
3613	Auszahlungen aus empfangenen Darlehen von Unternehmen und privaten Haushalten	0,00	0,00	0,00

## Unterricht, Erziehung, Sport und Wissenschaft (Gruppe 2)

MVAG	Mittelverwendungs- und aufbringungsgruppen (1. und 2. Ebene)	VA 2023	VA 2022	RA 2021
3614	Auszahlungen aus Finanzschulden	130 000,00	27 800,00	27 336,99
3615	Auszahlung aus der Rückzahlung von Leasingverbindlichkeiten	0,00	0,00	0,00
<b>363</b>	<b>Auszahlungen infolge eines Kapitaltausch bei derivativen Finanzinstrumenten mit Grundgeschäft</b>	<b>0,00</b>	<b>0,00</b>	<b>0,00</b>
3630	Auszahlungen infolge eines Kapitaltausch bei derivativen Finanzinstrumenten mit Grundgeschäft	0,00	0,00	0,00
<b>365</b>	<b>Auszahlungen für den Erwerb von Finanzinstrumenten</b>	<b>0,00</b>	<b>0,00</b>	<b>0,00</b>
3650	Auszahlungen für den Erwerb von Finanzinstrumenten	0,00	0,00	0,00
<b>36</b>	<b>Summe Auszahlungen aus der Finanzierungstätigkeit</b>	<b>130 000,00</b>	<b>27 800,00</b>	<b>27 336,99</b>
<b>SA4</b>	<b>Saldo (4) Geldfluss aus der Finanzierungstätigkeit (35 – 36)</b>	<b>-130 000,00</b>	<b>643 100,00</b>	<b>3 972 663,01</b>
<b>SA5</b>	<b>Saldo (5) Geldfluss aus der voranschlagswirksamen Gebarung (Saldo 3 + Saldo 4)</b>	<b>-586 100,00</b>	<b>-492 400,00</b>	<b>2 746 240,44</b>

## Kunst, Kultur und Kultus (Gruppe 3)

MVAG	Mittelverwendungs- und aufbringungsgruppen (1. und 2. Ebene)	VA 2023	VA 2022	RA 2021
<b>311</b>	<b>Einzahlungen aus der operativen Verwaltungstätigkeit</b>	<b>9 600,00</b>	<b>7 800,00</b>	<b>4 212,10</b>
3111	Einzahlungen aus eigenen Abgaben	0,00	0,00	0,00
3112	Einzahlungen aus Ertragsanteilen	0,00	0,00	0,00
3113	Einzahlungen aus Gebühren	0,00	0,00	0,00
3114	Einzahlungen aus Leistungen	2 500,00	3 600,00	1 904,10
3115	Einzahlungen aus Besitz und wirtschaftlicher Tätigkeit	7 100,00	4 200,00	2 200,00
3116	Einzahlungen aus Veräußerung von geringwertigen Wirtschaftsgütern (GWG) und sonstige Einzahlungen	0,00	0,00	108,00
<b>312</b>	<b>Einzahlungen aus Transfers (ohne Kapitaltransfers)</b>	<b>100 000,00</b>	<b>0,00</b>	<b>0,00</b>
3121	Transferzahlungen von Trägern des öffentlichen Rechts	100 000,00	0,00	0,00
3122	Transferzahlungen von Beteiligungen	0,00	0,00	0,00
3123	Transferzahlungen von Unternehmen (inkl. Finanzunternehmen)	0,00	0,00	0,00
3124	Transferzahlungen von Haushalte und Organisationen ohne Erwerbscharakter	0,00	0,00	0,00
3125	Transferzahlungen vom Ausland	0,00	0,00	0,00
3126	Investitions- und Tilgungszuschüsse zwischen Unternehmungen und Betrieben der Gebietskörperschaft und der Gebietskörperschaft	0,00	0,00	0,00
<b>313</b>	<b>Einzahlungen aus Finanzerträgen</b>	<b>0,00</b>	<b>0,00</b>	<b>0,00</b>
3131	Einzahlungen aus Zinserträgen	0,00	0,00	0,00
3133	Einzahlungen aus Gewinnentnahmen von marktbestimmten Betrieben	0,00	0,00	0,00
3134	Sonstige Einzahlungen aus Finanzerträgen	0,00	0,00	0,00
3135	Einzahlungen aus Dividenden/Gewinnausschüttungen	0,00	0,00	0,00
<b>31</b>	<b>Summe Einzahlungen operative Gebarung</b>	<b>109 600,00</b>	<b>7 800,00</b>	<b>4 212,10</b>
<b>321</b>	<b>Auszahlungen aus Personalaufwand</b>	<b>0,00</b>	<b>0,00</b>	<b>0,00</b>
3211	Auszahlungen für Personalaufwand Bezüge, Nebengebühren, und Mehrleistungsvergütungen)	0,00	0,00	0,00
3212	Auszahlungen für gesetzliche und freiwillige Sozialaufwendungen	0,00	0,00	0,00
3213	Auszahlungen aus sonstigem Personalaufwand	0,00	0,00	0,00
<b>322</b>	<b>Auszahlungen aus Sachaufwand (ohne Transferaufwand)</b>	<b>76 100,00</b>	<b>60 000,00</b>	<b>42 341,24</b>
3221	Auszahlungen für Gebrauchs- und Verbrauchsgüter, Handelswaren	5 500,00	5 700,00	7 755,70
3222	Auszahlungen für Verwaltungs- und Betriebsaufwand	28 900,00	13 300,00	8 400,80
3223	Auszahlungen für Leasing- und Mietaufwand	0,00	0,00	0,00
3224	Auszahlungen für Instandhaltung	4 100,00	6 600,00	3 401,11
3225	Sonstige Auszahlungen aus Sachaufwand	37 600,00	34 400,00	22 783,63
<b>323</b>	<b>Auszahlungen aus Transfers (ohne Kapitaltransfers)</b>	<b>13 000,00</b>	<b>13 500,00</b>	<b>7 427,25</b>
3231	Transferzahlungen an Träger des öffentlichen Rechts	0,00	0,00	0,00
3232	Transferzahlungen an Beteiligungen	0,00	0,00	0,00
3233	Transferzahlungen an Unternehmen (inkl. Finanzunternehmen)	0,00	0,00	0,00
3234	Transferzahlungen an Haushalte und Organisationen ohne Erwerbscharakter	13 000,00	13 500,00	7 427,25

## Kunst, Kultur und Kultus (Gruppe 3)

MVAG	Mittelverwendungs- und aufbringungsgruppen (1. und 2. Ebene)	VA 2023	VA 2022	RA 2021
3235	Transferzahlungen an das Ausland	0,00	0,00	0,00
3236	Investitions- und Tilgungszuschüsse zwischen Unternehmungen und Betrieben der Gebietskörperschaft und der Gebietskörperschaft	0,00	0,00	0,00
<b>324</b>	<b>Auszahlungen aus Finanzaufwand</b>	<b>0,00</b>	<b>0,00</b>	<b>0,00</b>
3241	Auszahlungen für Zinsaufwand, für Finanzierungsleasing, für Forderungskauf, für Finanzschulden und derivative Finanzinstrumente	0,00	0,00	0,00
3242	Auszahlungen für Zinsen aus derivativen Finanzinstrumenten ohne Grundgeschäft	0,00	0,00	0,00
3243	Auszahlung aus Gewinnentnahmen von marktbestimmten Betrieben	0,00	0,00	0,00
3244	Sonstige Auszahlungen aus Finanzaufwendungen	0,00	0,00	0,00
<b>32</b>	<b>Summe Auszahlungen operative Gebarung</b>	<b>89 100,00</b>	<b>73 500,00</b>	<b>49 768,49</b>
<b>SA1</b>	<b>Saldo (1) Geldfluss aus der Operativen Gebarung (31 – 32)</b>	<b>20 500,00</b>	<b>-65 700,00</b>	<b>-45 556,39</b>
<b>331</b>	<b>Einzahlungen aus der Investitionstätigkeit</b>	<b>0,00</b>	<b>0,00</b>	<b>0,00</b>
3311	Einzahlungen aus der Veräußerung von immateriellem Vermögen	0,00	0,00	0,00
3312	Einzahlungen aus der Veräußerung von Grundstücken und Grundstückeinrichtungen	0,00	0,00	0,00
3313	Einzahlungen aus der Veräußerung von Gebäuden und Bauten	0,00	0,00	0,00
3314	Einzahlungen aus der Veräußerung von technischen Anlagen, Fahrzeuge und Maschinen	0,00	0,00	0,00
3315	Einzahlungen aus der Veräußerung von Amts-, Betriebs- und Geschäftsausstattung	0,00	0,00	0,00
3316	Einzahlungen aus der Veräußerung von Kulturgütern	0,00	0,00	0,00
3317	Einzahlungen aus der Veräußerung von Beteiligungen	0,00	0,00	0,00
<b>332</b>	<b>Einzahlungen aus der Rückzahlung von Darlehen sowie gewährten Vorschüssen</b>	<b>0,00</b>	<b>0,00</b>	<b>0,00</b>
3321	Einzahlungen aus Darlehen an Träger des öffentlichen Rechts	0,00	0,00	0,00
3322	Einzahlungen aus Darlehen an Beteiligungen	0,00	0,00	0,00
3323	Einzahlungen aus Darlehen an Unternehmen und Haushalte	0,00	0,00	0,00
3325	Einzahlungen aus Vorschüssen und Anzahlungen	0,00	0,00	0,00
<b>333</b>	<b>Einzahlungen aus Kapitaltransfers</b>	<b>40 000,00</b>	<b>0,00</b>	<b>0,00</b>
3331	Kapitaltransferzahlungen von Trägern des öffentlichen Rechts	0,00	0,00	0,00
3332	Kapitaltransferzahlungen von Beteiligungen	0,00	0,00	0,00
3333	Kapitaltransferzahlungen von Unternehmen	0,00	0,00	0,00
3334	Kapitaltransferzahlungen von Haushalten und Organisationen ohne Erwerbscharakter	40 000,00	0,00	0,00
3335	Kapitaltransferzahlungen vom Ausland	0,00	0,00	0,00
<b>33</b>	<b>Summe Einzahlungen investive Gebarung</b>	<b>40 000,00</b>	<b>0,00</b>	<b>0,00</b>
<b>341</b>	<b>Auszahlungen aus der Investitionstätigkeit</b>	<b>240 000,00</b>	<b>0,00</b>	<b>4 968,00</b>
3411	Auszahlungen für den Erwerb von immateriellem Vermögen	0,00	0,00	0,00
3412	Auszahlungen für den Erwerb von Grundstücken und Grundstückseinrichtungen	0,00	0,00	0,00
3413	Auszahlungen für den Erwerb von Gebäuden und Bauten	240 000,00	0,00	0,00

## Kunst, Kultur und Kultus (Gruppe 3)

MVAG	Mittelverwendungs- und aufbringungsgruppen (1. und 2. Ebene)	VA 2023	VA 2022	RA 2021
3414	Auszahlungen für den Erwerb von technischen Anlagen, Fahrzeuge und Maschinen	0,00	0,00	0,00
3415	Auszahlungen für den Erwerb von Amts-, Betriebs- und Geschäftsausstattung	0,00	0,00	4 968,00
3416	Auszahlungen für den Erwerb von Kulturgütern	0,00	0,00	0,00
3417	Auszahlungen für den Erwerb von Beteiligungen	0,00	0,00	0,00
<b>342</b>	<b>Auszahlungen von gewährten Darlehen sowie gewährten Vorschüssen</b>	<b>0,00</b>	<b>0,00</b>	<b>0,00</b>
3421	Auszahlung von Darlehen an Träger des öffentlichen Rechts	0,00	0,00	0,00
3422	Auszahlung von Darlehen an Beteiligungen	0,00	0,00	0,00
3423	Auszahlung von Darlehen an Unternehmen und Haushalte	0,00	0,00	0,00
3425	Auszahlungen von Vorschüssen und Anzahlungen	0,00	0,00	0,00
<b>343</b>	<b>Auszahlungen aus Kapitaltransfers</b>	<b>0,00</b>	<b>0,00</b>	<b>0,00</b>
3431	Kapitaltransferzahlungen an Träger des öffentlichen Rechts	0,00	0,00	0,00
3432	Kapitaltransferzahlungen an Beteiligungen	0,00	0,00	0,00
3433	Kapitaltransferzahlungen an Unternehmen (Finanzunternehmen)	0,00	0,00	0,00
3434	Kapitaltransferzahlungen an Haushalte und Organisationen ohne Erwerbscharakter	0,00	0,00	0,00
3435	Kapitaltransferzahlungen an das Ausland	0,00	0,00	0,00
<b>34</b>	<b>Summe Auszahlungen investive Gebarung</b>	<b>240 000,00</b>	<b>0,00</b>	<b>4 968,00</b>
<b>SA2</b>	<b>Saldo (2) Geldfluss aus der Investiven Gebarung (33 – 34)</b>	<b>-200 000,00</b>	<b>0,00</b>	<b>-4 968,00</b>
<b>SA3</b>	<b>Saldo (3) Nettofinanzierungssaldo (Saldo 1 + Saldo 2)</b>	<b>-179 500,00</b>	<b>-65 700,00</b>	<b>-50 524,39</b>
<b>351</b>	<b>Einzahlungen aus der Aufnahme von Finanzschulden</b>	<b>0,00</b>	<b>0,00</b>	<b>0,00</b>
3511	Einzahlungen aus empfangenen Darlehen von öffentlichen Körperschaften und Rechtsträgern	0,00	0,00	0,00
3512	Einzahlungen aus empfangenen Darlehen von Beteiligungen	0,00	0,00	0,00
3513	Einzahlungen aus empfangenen Darlehen von Unternehmen und privaten Haushalten	0,00	0,00	0,00
3514	Einzahlungen aus Finanzschulden (Finanzunternehmen)	0,00	0,00	0,00
<b>353</b>	<b>Einzahlungen infolge eines Kapitaltausch bei derivativen Finanzinstrumenten mit Grundgeschäft</b>	<b>0,00</b>	<b>0,00</b>	<b>0,00</b>
3530	Einzahlungen infolge eines Kapitaltausch bei derivativen Finanzinstrumenten mit Grundgeschäft	0,00	0,00	0,00
<b>355</b>	<b>Einzahlungen aus dem Abgang von Finanzinstrumenten</b>	<b>0,00</b>	<b>0,00</b>	<b>0,00</b>
3550	Einzahlungen aus dem Abgang von Finanzinstrumenten	0,00	0,00	0,00
<b>35</b>	<b>Summe Einzahlungen aus der Finanzierungstätigkeit</b>	<b>0,00</b>	<b>0,00</b>	<b>0,00</b>
<b>361</b>	<b>Auszahlungen aus der Tilgung von Finanzschulden</b>	<b>0,00</b>	<b>0,00</b>	<b>0,00</b>
3611	Auszahlungen aus empfangenen Darlehen von öffentlichen Körperschaften und Rechtsträgern	0,00	0,00	0,00
3612	Auszahlungen aus empfangenen Darlehen von Beteiligungen	0,00	0,00	0,00
3613	Auszahlungen aus empfangenen Darlehen von Unternehmen und privaten Haushalten	0,00	0,00	0,00

## Kunst, Kultur und Kultus (Gruppe 3)

MVAG	Mittelverwendungs- und aufbringungsgruppen (1. und 2. Ebene)	VA 2023	VA 2022	RA 2021
3614	Auszahlungen aus Finanzschulden	0,00	0,00	0,00
3615	Auszahlung aus der Rückzahlung von Leasingverbindlichkeiten	0,00	0,00	0,00
<b>363</b>	<b>Auszahlungen infolge eines Kapitaltausch bei derivativen Finanzinstrumenten mit Grundgeschäft</b>	<b>0,00</b>	<b>0,00</b>	<b>0,00</b>
3630	Auszahlungen infolge eines Kapitaltausch bei derivativen Finanzinstrumenten mit Grundgeschäft	0,00	0,00	0,00
<b>365</b>	<b>Auszahlungen für den Erwerb von Finanzinstrumenten</b>	<b>0,00</b>	<b>0,00</b>	<b>0,00</b>
3650	Auszahlungen für den Erwerb von Finanzinstrumenten	0,00	0,00	0,00
<b>36</b>	<b>Summe Auszahlungen aus der Finanzierungstätigkeit</b>	<b>0,00</b>	<b>0,00</b>	<b>0,00</b>
<b>SA4</b>	<b>Saldo (4) Geldfluss aus der Finanzierungstätigkeit (35 – 36)</b>	<b>0,00</b>	<b>0,00</b>	<b>0,00</b>
<b>SA5</b>	<b>Saldo (5) Geldfluss aus der voranschlagswirksamen Gebarung (Saldo 3 + Saldo 4)</b>	<b>-179 500,00</b>	<b>-65 700,00</b>	<b>-50 524,39</b>



## Soziale Wohlfahrt und Wohnbauförderung (Gruppe 4)

MVAG	Mittelverwendungs- und aufbringungsgruppen (1. und 2. Ebene)	VA 2023	VA 2022	RA 2021
<b>311</b>	<b>Einzahlungen aus der operativen Verwaltungstätigkeit</b>	<b>0,00</b>	<b>0,00</b>	<b>0,00</b>
3111	Einzahlungen aus eigenen Abgaben	0,00	0,00	0,00
3112	Einzahlungen aus Ertragsanteilen	0,00	0,00	0,00
3113	Einzahlungen aus Gebühren	0,00	0,00	0,00
3114	Einzahlungen aus Leistungen	0,00	0,00	0,00
3115	Einzahlungen aus Besitz und wirtschaftlicher Tätigkeit	0,00	0,00	0,00
3116	Einzahlungen aus Veräußerung von geringwertigen Wirtschaftsgütern (GWG) und sonstige Einzahlungen	0,00	0,00	0,00
<b>312</b>	<b>Einzahlungen aus Transfers (ohne Kapitaltransfers)</b>	<b>0,00</b>	<b>0,00</b>	<b>0,00</b>
3121	Transferzahlungen von Trägern des öffentlichen Rechts	0,00	0,00	0,00
3122	Transferzahlungen von Beteiligungen	0,00	0,00	0,00
3123	Transferzahlungen von Unternehmen (inkl. Finanzunternehmen)	0,00	0,00	0,00
3124	Transferzahlungen von Haushalte und Organisationen ohne Erwerbscharakter	0,00	0,00	0,00
3125	Transferzahlungen vom Ausland	0,00	0,00	0,00
3126	Investitions- und Tilgungszuschüsse zwischen Unternehmungen und Betrieben der Gebietskörperschaft und der Gebietskörperschaft	0,00	0,00	0,00
<b>313</b>	<b>Einzahlungen aus Finanzerträgen</b>	<b>0,00</b>	<b>0,00</b>	<b>0,00</b>
3131	Einzahlungen aus Zinserträgen	0,00	0,00	0,00
3133	Einzahlungen aus Gewinnentnahmen von marktbestimmten Betrieben	0,00	0,00	0,00
3134	Sonstige Einzahlungen aus Finanzerträgen	0,00	0,00	0,00
3135	Einzahlungen aus Dividenden/Gewinnausschüttungen	0,00	0,00	0,00
<b>31</b>	<b>Summe Einzahlungen operative Gebarung</b>	<b>0,00</b>	<b>0,00</b>	<b>0,00</b>
<b>321</b>	<b>Auszahlungen aus Personalaufwand</b>	<b>0,00</b>	<b>0,00</b>	<b>0,00</b>
3211	Auszahlungen für Personalaufwand Bezüge, Nebengebühren, und Mehrleistungsvergütungen)	0,00	0,00	0,00
3212	Auszahlungen für gesetzliche und freiwillige Sozialaufwendungen	0,00	0,00	0,00
3213	Auszahlungen aus sonstigem Personalaufwand	0,00	0,00	0,00
<b>322</b>	<b>Auszahlungen aus Sachaufwand (ohne Transferaufwand)</b>	<b>9 500,00</b>	<b>13 500,00</b>	<b>16 770,87</b>
3221	Auszahlungen für Gebrauchs- und Verbrauchsgüter, Handelswaren	1 000,00	1 000,00	940,32
3222	Auszahlungen für Verwaltungs- und Betriebsaufwand	0,00	0,00	0,00
3223	Auszahlungen für Leasing- und Mietaufwand	0,00	0,00	0,00
3224	Auszahlungen für Instandhaltung	0,00	0,00	0,00
3225	Sonstige Auszahlungen aus Sachaufwand	8 500,00	12 500,00	15 830,55
<b>323</b>	<b>Auszahlungen aus Transfers (ohne Kapitaltransfers)</b>	<b>328 500,00</b>	<b>311 700,00</b>	<b>292 709,51</b>
3231	Transferzahlungen an Träger des öffentlichen Rechts	312 000,00	299 000,00	282 508,38
3232	Transferzahlungen an Beteiligungen	0,00	0,00	0,00
3233	Transferzahlungen an Unternehmen (inkl. Finanzunternehmen)	0,00	0,00	0,00
3234	Transferzahlungen an Haushalte und Organisationen ohne Erwerbscharakter	16 500,00	12 700,00	10 201,13

## Soziale Wohlfahrt und Wohnbauförderung (Gruppe 4)

MVAG	Mittelverwendungs- und aufbringungsgruppen (1. und 2. Ebene)	VA 2023	VA 2022	RA 2021
3235	Transferzahlungen an das Ausland	0,00	0,00	0,00
3236	Investitions- und Tilgungszuschüsse zwischen Unternehmungen und Betrieben der Gebietskörperschaft und der Gebietskörperschaft	0,00	0,00	0,00
<b>324</b>	<b>Auszahlungen aus Finanzaufwand</b>	<b>0,00</b>	<b>0,00</b>	<b>0,00</b>
3241	Auszahlungen für Zinsaufwand, für Finanzierungsleasing, für Forderungskauf, für Finanzschulden und derivative Finanzinstrumente	0,00	0,00	0,00
3242	Auszahlungen für Zinsen aus derivativen Finanzinstrumenten ohne Grundgeschäft	0,00	0,00	0,00
3243	Auszahlung aus Gewinnentnahmen von marktbestimmten Betrieben	0,00	0,00	0,00
3244	Sonstige Auszahlungen aus Finanzaufwendungen	0,00	0,00	0,00
<b>32</b>	<b>Summe Auszahlungen operative Gebarung</b>	<b>338 000,00</b>	<b>325 200,00</b>	<b>309 480,38</b>
<b>SA1</b>	<b>Saldo (1) Geldfluss aus der Operativen Gebarung (31 – 32)</b>	<b>-338 000,00</b>	<b>-325 200,00</b>	<b>-309 480,38</b>
<b>331</b>	<b>Einzahlungen aus der Investitionstätigkeit</b>	<b>0,00</b>	<b>0,00</b>	<b>0,00</b>
3311	Einzahlungen aus der Veräußerung von immateriellem Vermögen	0,00	0,00	0,00
3312	Einzahlungen aus der Veräußerung von Grundstücken und Grundstückeinrichtungen	0,00	0,00	0,00
3313	Einzahlungen aus der Veräußerung von Gebäuden und Bauten	0,00	0,00	0,00
3314	Einzahlungen aus der Veräußerung von technischen Anlagen, Fahrzeuge und Maschinen	0,00	0,00	0,00
3315	Einzahlungen aus der Veräußerung von Amts-, Betriebs- und Geschäftsausstattung	0,00	0,00	0,00
3316	Einzahlungen aus der Veräußerung von Kulturgütern	0,00	0,00	0,00
3317	Einzahlungen aus der Veräußerung von Beteiligungen	0,00	0,00	0,00
<b>332</b>	<b>Einzahlungen aus der Rückzahlung von Darlehen sowie gewährten Vorschüssen</b>	<b>0,00</b>	<b>0,00</b>	<b>0,00</b>
3321	Einzahlungen aus Darlehen an Träger des öffentlichen Rechts	0,00	0,00	0,00
3322	Einzahlungen aus Darlehen an Beteiligungen	0,00	0,00	0,00
3323	Einzahlungen aus Darlehen an Unternehmen und Haushalte	0,00	0,00	0,00
3325	Einzahlungen aus Vorschüssen und Anzahlungen	0,00	0,00	0,00
<b>333</b>	<b>Einzahlungen aus Kapitaltransfers</b>	<b>0,00</b>	<b>0,00</b>	<b>0,00</b>
3331	Kapitaltransferzahlungen von Trägern des öffentlichen Rechts	0,00	0,00	0,00
3332	Kapitaltransferzahlungen von Beteiligungen	0,00	0,00	0,00
3333	Kapitaltransferzahlungen von Unternehmen	0,00	0,00	0,00
3334	Kapitaltransferzahlungen von Haushalten und Organisationen ohne Erwerbscharakter	0,00	0,00	0,00
3335	Kapitaltransferzahlungen vom Ausland	0,00	0,00	0,00
<b>33</b>	<b>Summe Einzahlungen investive Gebarung</b>	<b>0,00</b>	<b>0,00</b>	<b>0,00</b>
<b>341</b>	<b>Auszahlungen aus der Investitionstätigkeit</b>	<b>0,00</b>	<b>0,00</b>	<b>0,00</b>
3411	Auszahlungen für den Erwerb von immateriellem Vermögen	0,00	0,00	0,00
3412	Auszahlungen für den Erwerb von Grundstücken und Grundstückseinrichtungen	0,00	0,00	0,00
3413	Auszahlungen für den Erwerb von Gebäuden und Bauten	0,00	0,00	0,00

## Soziale Wohlfahrt und Wohnbauförderung (Gruppe 4)

MVAG	Mittelverwendungs- und aufbringungsgruppen (1. und 2. Ebene)	VA 2023	VA 2022	RA 2021
3414	Auszahlungen für den Erwerb von technischen Anlagen, Fahrzeuge und Maschinen	0,00	0,00	0,00
3415	Auszahlungen für den Erwerb von Amts-, Betriebs- und Geschäftsausstattung	0,00	0,00	0,00
3416	Auszahlungen für den Erwerb von Kulturgütern	0,00	0,00	0,00
3417	Auszahlungen für den Erwerb von Beteiligungen	0,00	0,00	0,00
<b>342</b>	<b>Auszahlungen von gewährten Darlehen sowie gewährten Vorschüssen</b>	<b>0,00</b>	<b>0,00</b>	<b>0,00</b>
3421	Auszahlung von Darlehen an Träger des öffentlichen Rechts	0,00	0,00	0,00
3422	Auszahlung von Darlehen an Beteiligungen	0,00	0,00	0,00
3423	Auszahlung von Darlehen an Unternehmen und Haushalte	0,00	0,00	0,00
3425	Auszahlungen von Vorschüssen und Anzahlungen	0,00	0,00	0,00
<b>343</b>	<b>Auszahlungen aus Kapitaltransfers</b>	<b>0,00</b>	<b>0,00</b>	<b>0,00</b>
3431	Kapitaltransferzahlungen an Träger des öffentlichen Rechts	0,00	0,00	0,00
3432	Kapitaltransferzahlungen an Beteiligungen	0,00	0,00	0,00
3433	Kapitaltransferzahlungen an Unternehmen (Finanzunternehmen)	0,00	0,00	0,00
3434	Kapitaltransferzahlungen an Haushalte und Organisationen ohne Erwerbscharakter	0,00	0,00	0,00
3435	Kapitaltransferzahlungen an das Ausland	0,00	0,00	0,00
<b>34</b>	<b>Summe Auszahlungen investive Gebarung</b>	<b>0,00</b>	<b>0,00</b>	<b>0,00</b>
<b>SA2</b>	<b>Saldo (2) Geldfluss aus der Investiven Gebarung (33 – 34)</b>	<b>0,00</b>	<b>0,00</b>	<b>0,00</b>
<b>SA3</b>	<b>Saldo (3) Nettofinanzierungssaldo (Saldo 1 + Saldo 2)</b>	<b>-338 000,00</b>	<b>-325 200,00</b>	<b>-309 480,38</b>
<b>351</b>	<b>Einzahlungen aus der Aufnahme von Finanzschulden</b>	<b>0,00</b>	<b>0,00</b>	<b>0,00</b>
3511	Einzahlungen aus empfangenen Darlehen von öffentlichen Körperschaften und Rechtsträgern	0,00	0,00	0,00
3512	Einzahlungen aus empfangenen Darlehen von Beteiligungen	0,00	0,00	0,00
3513	Einzahlungen aus empfangenen Darlehen von Unternehmen und privaten Haushalten	0,00	0,00	0,00
3514	Einzahlungen aus Finanzschulden (Finanzunternehmen)	0,00	0,00	0,00
<b>353</b>	<b>Einzahlungen infolge eines Kapitaltausch bei derivativen Finanzinstrumenten mit Grundgeschäft</b>	<b>0,00</b>	<b>0,00</b>	<b>0,00</b>
3530	Einzahlungen infolge eines Kapitaltausch bei derivativen Finanzinstrumenten mit Grundgeschäft	0,00	0,00	0,00
<b>355</b>	<b>Einzahlungen aus dem Abgang von Finanzinstrumenten</b>	<b>0,00</b>	<b>0,00</b>	<b>0,00</b>
3550	Einzahlungen aus dem Abgang von Finanzinstrumenten	0,00	0,00	0,00
<b>35</b>	<b>Summe Einzahlungen aus der Finanzierungstätigkeit</b>	<b>0,00</b>	<b>0,00</b>	<b>0,00</b>
<b>361</b>	<b>Auszahlungen aus der Tilgung von Finanzschulden</b>	<b>0,00</b>	<b>0,00</b>	<b>0,00</b>
3611	Auszahlungen aus empfangenen Darlehen von öffentlichen Körperschaften und Rechtsträgern	0,00	0,00	0,00
3612	Auszahlungen aus empfangenen Darlehen von Beteiligungen	0,00	0,00	0,00
3613	Auszahlungen aus empfangenen Darlehen von Unternehmen und privaten Haushalten	0,00	0,00	0,00

## Soziale Wohlfahrt und Wohnbauförderung (Gruppe 4)

MVAG	Mittelverwendungs- und aufbringungsgruppen (1. und 2. Ebene)	VA 2023	VA 2022	RA 2021
3614	Auszahlungen aus Finanzschulden	0,00	0,00	0,00
3615	Auszahlung aus der Rückzahlung von Leasingverbindlichkeiten	0,00	0,00	0,00
<b>363</b>	<b>Auszahlungen infolge eines Kapitaltausch bei derivativen Finanzinstrumenten mit Grundgeschäft</b>	<b>0,00</b>	<b>0,00</b>	<b>0,00</b>
3630	Auszahlungen infolge eines Kapitaltausch bei derivativen Finanzinstrumenten mit Grundgeschäft	0,00	0,00	0,00
<b>365</b>	<b>Auszahlungen für den Erwerb von Finanzinstrumenten</b>	<b>0,00</b>	<b>0,00</b>	<b>0,00</b>
3650	Auszahlungen für den Erwerb von Finanzinstrumenten	0,00	0,00	0,00
<b>36</b>	<b>Summe Auszahlungen aus der Finanzierungstätigkeit</b>	<b>0,00</b>	<b>0,00</b>	<b>0,00</b>
<b>SA4</b>	<b>Saldo (4) Geldfluss aus der Finanzierungstätigkeit (35 – 36)</b>	<b>0,00</b>	<b>0,00</b>	<b>0,00</b>
<b>SA5</b>	<b>Saldo (5) Geldfluss aus der voranschlagswirksamen Gebarung (Saldo 3 + Saldo 4)</b>	<b>-338 000,00</b>	<b>-325 200,00</b>	<b>-309 480,38</b>

## Gesundheit (Gruppe 5)

MVAG	Mittelverwendungs- und aufbringungsgruppen (1. und 2. Ebene)	VA 2023	VA 2022	RA 2021
<b>311</b>	<b>Einzahlungen aus der operativen Verwaltungstätigkeit</b>	<b>12 400,00</b>	<b>10 600,00</b>	<b>9 459,67</b>
3111	Einzahlungen aus eigenen Abgaben	0,00	0,00	0,00
3112	Einzahlungen aus Ertragsanteilen	0,00	0,00	0,00
3113	Einzahlungen aus Gebühren	0,00	0,00	0,00
3114	Einzahlungen aus Leistungen	0,00	0,00	0,00
3115	Einzahlungen aus Besitz und wirtschaftlicher Tätigkeit	11 500,00	9 700,00	9 123,67
3116	Einzahlungen aus Veräußerung von geringwertigen Wirtschaftsgütern (GWG) und sonstige Einzahlungen	900,00	900,00	336,00
<b>312</b>	<b>Einzahlungen aus Transfers (ohne Kapitaltransfers)</b>	<b>200,00</b>	<b>0,00</b>	<b>1 256,40</b>
3121	Transferzahlungen von Trägern des öffentlichen Rechts	200,00	0,00	1 156,40
3122	Transferzahlungen von Beteiligungen	0,00	0,00	0,00
3123	Transferzahlungen von Unternehmen (inkl. Finanzunternehmen)	0,00	0,00	0,00
3124	Transferzahlungen von Haushalte und Organisationen ohne Erwerbscharakter	0,00	0,00	100,00
3125	Transferzahlungen vom Ausland	0,00	0,00	0,00
3126	Investitions- und Tilgungszuschüsse zwischen Unternehmungen und Betrieben der Gebietskörperschaft und der Gebietskörperschaft	0,00	0,00	0,00
<b>313</b>	<b>Einzahlungen aus Finanzerträgen</b>	<b>0,00</b>	<b>0,00</b>	<b>0,00</b>
3131	Einzahlungen aus Zinserträgen	0,00	0,00	0,00
3133	Einzahlungen aus Gewinnentnahmen von marktbestimmten Betrieben	0,00	0,00	0,00
3134	Sonstige Einzahlungen aus Finanzerträgen	0,00	0,00	0,00
3135	Einzahlungen aus Dividenden/Gewinnausschüttungen	0,00	0,00	0,00
<b>31</b>	<b>Summe Einzahlungen operative Gebarung</b>	<b>12 600,00</b>	<b>10 600,00</b>	<b>10 716,07</b>
<b>321</b>	<b>Auszahlungen aus Personalaufwand</b>	<b>0,00</b>	<b>0,00</b>	<b>0,00</b>
3211	Auszahlungen für Personalaufwand Bezüge, Nebengebühren, und Mehrleistungsvergütungen)	0,00	0,00	0,00
3212	Auszahlungen für gesetzliche und freiwillige Sozialaufwendungen	0,00	0,00	0,00
3213	Auszahlungen aus sonstigem Personalaufwand	0,00	0,00	0,00
<b>322</b>	<b>Auszahlungen aus Sachaufwand (ohne Transferaufwand)</b>	<b>13 500,00</b>	<b>12 000,00</b>	<b>14 749,74</b>
3221	Auszahlungen für Gebrauchs- und Verbrauchsgüter, Handelswaren	0,00	0,00	0,00
3222	Auszahlungen für Verwaltungs- und Betriebsaufwand	0,00	0,00	0,00
3223	Auszahlungen für Leasing- und Mietaufwand	9 000,00	7 000,00	5 839,17
3224	Auszahlungen für Instandhaltung	0,00	0,00	0,00
3225	Sonstige Auszahlungen aus Sachaufwand	4 500,00	5 000,00	8 910,57
<b>323</b>	<b>Auszahlungen aus Transfers (ohne Kapitaltransfers)</b>	<b>503 900,00</b>	<b>491 400,00</b>	<b>475 583,85</b>
3231	Transferzahlungen an Träger des öffentlichen Rechts	498 400,00	484 300,00	468 583,85
3232	Transferzahlungen an Beteiligungen	0,00	0,00	0,00
3233	Transferzahlungen an Unternehmen (inkl. Finanzunternehmen)	0,00	0,00	0,00
3234	Transferzahlungen an Haushalte und Organisationen ohne Erwerbscharakter	5 500,00	7 100,00	7 000,00

## Gesundheit (Gruppe 5)

MVAG	Mittelverwendungs- und aufbringungsgruppen (1. und 2. Ebene)	VA 2023	VA 2022	RA 2021
3235	Transferzahlungen an das Ausland	0,00	0,00	0,00
3236	Investitions- und Tilgungszuschüsse zwischen Unternehmungen und Betrieben der Gebietskörperschaft und der Gebietskörperschaft	0,00	0,00	0,00
<b>324</b>	<b>Auszahlungen aus Finanzaufwand</b>	<b>100,00</b>	<b>100,00</b>	<b>129,49</b>
3241	Auszahlungen für Zinsaufwand, für Finanzierungsleasing, für Forderungskauf, für Finanzschulden und derivative Finanzinstrumente	100,00	100,00	129,49
3242	Auszahlungen für Zinsen aus derivativen Finanzinstrumenten ohne Grundgeschäft	0,00	0,00	0,00
3243	Auszahlung aus Gewinnentnahmen von marktbestimmten Betrieben	0,00	0,00	0,00
3244	Sonstige Auszahlungen aus Finanzaufwendungen	0,00	0,00	0,00
<b>32</b>	<b>Summe Auszahlungen operative Gebarung</b>	<b>517 500,00</b>	<b>503 500,00</b>	<b>490 463,08</b>
<b>SA1</b>	<b>Saldo (1) Geldfluss aus der Operativen Gebarung (31 – 32)</b>	<b>-504 900,00</b>	<b>-492 900,00</b>	<b>-479 747,01</b>
<b>331</b>	<b>Einzahlungen aus der Investitionstätigkeit</b>	<b>0,00</b>	<b>0,00</b>	<b>0,00</b>
3311	Einzahlungen aus der Veräußerung von immateriellem Vermögen	0,00	0,00	0,00
3312	Einzahlungen aus der Veräußerung von Grundstücken und Grundstückeinrichtungen	0,00	0,00	0,00
3313	Einzahlungen aus der Veräußerung von Gebäuden und Bauten	0,00	0,00	0,00
3314	Einzahlungen aus der Veräußerung von technischen Anlagen, Fahrzeuge und Maschinen	0,00	0,00	0,00
3315	Einzahlungen aus der Veräußerung von Amts-, Betriebs- und Geschäftsausstattung	0,00	0,00	0,00
3316	Einzahlungen aus der Veräußerung von Kulturgütern	0,00	0,00	0,00
3317	Einzahlungen aus der Veräußerung von Beteiligungen	0,00	0,00	0,00
<b>332</b>	<b>Einzahlungen aus der Rückzahlung von Darlehen sowie gewährten Vorschüssen</b>	<b>0,00</b>	<b>0,00</b>	<b>0,00</b>
3321	Einzahlungen aus Darlehen an Träger des öffentlichen Rechts	0,00	0,00	0,00
3322	Einzahlungen aus Darlehen an Beteiligungen	0,00	0,00	0,00
3323	Einzahlungen aus Darlehen an Unternehmen und Haushalte	0,00	0,00	0,00
3325	Einzahlungen aus Vorschüssen und Anzahlungen	0,00	0,00	0,00
<b>333</b>	<b>Einzahlungen aus Kapitaltransfers</b>	<b>0,00</b>	<b>0,00</b>	<b>0,00</b>
3331	Kapitaltransferzahlungen von Trägern des öffentlichen Rechts	0,00	0,00	0,00
3332	Kapitaltransferzahlungen von Beteiligungen	0,00	0,00	0,00
3333	Kapitaltransferzahlungen von Unternehmen	0,00	0,00	0,00
3334	Kapitaltransferzahlungen von Haushalten und Organisationen ohne Erwerbscharakter	0,00	0,00	0,00
3335	Kapitaltransferzahlungen vom Ausland	0,00	0,00	0,00
<b>33</b>	<b>Summe Einzahlungen investive Gebarung</b>	<b>0,00</b>	<b>0,00</b>	<b>0,00</b>
<b>341</b>	<b>Auszahlungen aus der Investitionstätigkeit</b>	<b>0,00</b>	<b>0,00</b>	<b>18 000,00</b>
3411	Auszahlungen für den Erwerb von immateriellem Vermögen	0,00	0,00	0,00
3412	Auszahlungen für den Erwerb von Grundstücken und Grundstückseinrichtungen	0,00	0,00	0,00
3413	Auszahlungen für den Erwerb von Gebäuden und Bauten	0,00	0,00	0,00

## Gesundheit (Gruppe 5)

MVAG	Mittelverwendungs- und aufbringungsgruppen (1. und 2. Ebene)	VA 2023	VA 2022	RA 2021
3414	Auszahlungen für den Erwerb von technischen Anlagen, Fahrzeuge und Maschinen	0,00	0,00	0,00
3415	Auszahlungen für den Erwerb von Amts-, Betriebs- und Geschäftsausstattung	0,00	0,00	18 000,00
3416	Auszahlungen für den Erwerb von Kulturgütern	0,00	0,00	0,00
3417	Auszahlungen für den Erwerb von Beteiligungen	0,00	0,00	0,00
<b>342</b>	<b>Auszahlungen von gewährten Darlehen sowie gewährten Vorschüssen</b>	<b>0,00</b>	<b>0,00</b>	<b>0,00</b>
3421	Auszahlung von Darlehen an Träger des öffentlichen Rechts	0,00	0,00	0,00
3422	Auszahlung von Darlehen an Beteiligungen	0,00	0,00	0,00
3423	Auszahlung von Darlehen an Unternehmen und Haushalte	0,00	0,00	0,00
3425	Auszahlungen von Vorschüssen und Anzahlungen	0,00	0,00	0,00
<b>343</b>	<b>Auszahlungen aus Kapitaltransfers</b>	<b>0,00</b>	<b>0,00</b>	<b>0,00</b>
3431	Kapitaltransferzahlungen an Träger des öffentlichen Rechts	0,00	0,00	0,00
3432	Kapitaltransferzahlungen an Beteiligungen	0,00	0,00	0,00
3433	Kapitaltransferzahlungen an Unternehmen (Finanzunternehmen)	0,00	0,00	0,00
3434	Kapitaltransferzahlungen an Haushalte und Organisationen ohne Erwerbscharakter	0,00	0,00	0,00
3435	Kapitaltransferzahlungen an das Ausland	0,00	0,00	0,00
<b>34</b>	<b>Summe Auszahlungen investive Gebarung</b>	<b>0,00</b>	<b>0,00</b>	<b>18 000,00</b>
<b>SA2</b>	<b>Saldo (2) Geldfluss aus der Investiven Gebarung (33 – 34)</b>	<b>0,00</b>	<b>0,00</b>	<b>-18 000,00</b>
<b>SA3</b>	<b>Saldo (3) Nettofinanzierungssaldo (Saldo 1 + Saldo 2)</b>	<b>-504 900,00</b>	<b>-492 900,00</b>	<b>-497 747,01</b>
<b>351</b>	<b>Einzahlungen aus der Aufnahme von Finanzschulden</b>	<b>0,00</b>	<b>0,00</b>	<b>0,00</b>
3511	Einzahlungen aus empfangenen Darlehen von öffentlichen Körperschaften und Rechtsträgern	0,00	0,00	0,00
3512	Einzahlungen aus empfangenen Darlehen von Beteiligungen	0,00	0,00	0,00
3513	Einzahlungen aus empfangenen Darlehen von Unternehmen und privaten Haushalten	0,00	0,00	0,00
3514	Einzahlungen aus Finanzschulden (Finanzunternehmen)	0,00	0,00	0,00
<b>353</b>	<b>Einzahlungen infolge eines Kapitaltausch bei derivativen Finanzinstrumenten mit Grundgeschäft</b>	<b>0,00</b>	<b>0,00</b>	<b>0,00</b>
3530	Einzahlungen infolge eines Kapitaltausch bei derivativen Finanzinstrumenten mit Grundgeschäft	0,00	0,00	0,00
<b>355</b>	<b>Einzahlungen aus dem Abgang von Finanzinstrumenten</b>	<b>0,00</b>	<b>0,00</b>	<b>0,00</b>
3550	Einzahlungen aus dem Abgang von Finanzinstrumenten	0,00	0,00	0,00
<b>35</b>	<b>Summe Einzahlungen aus der Finanzierungstätigkeit</b>	<b>0,00</b>	<b>0,00</b>	<b>0,00</b>
<b>361</b>	<b>Auszahlungen aus der Tilgung von Finanzschulden</b>	<b>2 700,00</b>	<b>2 700,00</b>	<b>2 649,87</b>
3611	Auszahlungen aus empfangenen Darlehen von öffentlichen Körperschaften und Rechtsträgern	0,00	0,00	0,00
3612	Auszahlungen aus empfangenen Darlehen von Beteiligungen	0,00	0,00	0,00
3613	Auszahlungen aus empfangenen Darlehen von Unternehmen und privaten Haushalten	0,00	0,00	0,00

**Voranschlag 2023**

Gemeinde Moosbrunn

**Finanzierungshaushalt Bereichsbudget 1. und 2. Ebene (Anlage 1b)****Gesundheit (Gruppe 5)**

<b>MVAG</b>	<b>Mittelverwendungs- und aufbringungsgruppen (1. und 2. Ebene)</b>	<b>VA 2023</b>	<b>VA 2022</b>	<b>RA 2021</b>
3614	Auszahlungen aus Finanzschulden	2 700,00	2 700,00	2 649,87
3615	Auszahlung aus der Rückzahlung von Leasingverbindlichkeiten	0,00	0,00	0,00
<b>363</b>	<b>Auszahlungen infolge eines Kapitaltausch bei derivativen Finanzinstrumenten mit Grundgeschäft</b>	<b>0,00</b>	<b>0,00</b>	<b>0,00</b>
3630	Auszahlungen infolge eines Kapitaltausch bei derivativen Finanzinstrumenten mit Grundgeschäft	0,00	0,00	0,00
<b>365</b>	<b>Auszahlungen für den Erwerb von Finanzinstrumenten</b>	<b>0,00</b>	<b>0,00</b>	<b>0,00</b>
3650	Auszahlungen für den Erwerb von Finanzinstrumenten	0,00	0,00	0,00
<b>36</b>	<b>Summe Auszahlungen aus der Finanzierungstätigkeit</b>	<b>2 700,00</b>	<b>2 700,00</b>	<b>2 649,87</b>
<b>SA4</b>	<b>Saldo (4) Geldfluss aus der Finanzierungstätigkeit (35 – 36)</b>	<b>-2 700,00</b>	<b>-2 700,00</b>	<b>-2 649,87</b>
<b>SA5</b>	<b>Saldo (5) Geldfluss aus der voranschlagswirksamen Gebarung (Saldo 3 + Saldo 4)</b>	<b>-507 600,00</b>	<b>-495 600,00</b>	<b>-500 396,88</b>



## Straßen- und Wasserbau, Verkehr (Gruppe 6)

MVAG	Mittelverwendungs- und aufbringungsgruppen (1. und 2. Ebene)	VA 2023	VA 2022	RA 2021
<b>311</b>	<b>Einzahlungen aus der operativen Verwaltungstätigkeit</b>	<b>148 000,00</b>	<b>148 000,00</b>	<b>6 682,37</b>
3111	Einzahlungen aus eigenen Abgaben	0,00	0,00	0,00
3112	Einzahlungen aus Ertragsanteilen	0,00	0,00	0,00
3113	Einzahlungen aus Gebühren	0,00	0,00	0,00
3114	Einzahlungen aus Leistungen	0,00	0,00	0,00
3115	Einzahlungen aus Besitz und wirtschaftlicher Tätigkeit	0,00	0,00	0,00
3116	Einzahlungen aus Veräußerung von geringwertigen Wirtschaftsgütern (GWG) und sonstige Einzahlungen	148 000,00	148 000,00	6 682,37
<b>312</b>	<b>Einzahlungen aus Transfers (ohne Kapitaltransfers)</b>	<b>254 000,00</b>	<b>254 500,00</b>	<b>1 663,00</b>
3121	Transferzahlungen von Trägern des öffentlichen Rechts	250 000,00	250 000,00	0,00
3122	Transferzahlungen von Beteiligungen	0,00	0,00	0,00
3123	Transferzahlungen von Unternehmen (inkl. Finanzunternehmen)	0,00	0,00	0,00
3124	Transferzahlungen von Haushalte und Organisationen ohne Erwerbscharakter	4 000,00	4 500,00	1 663,00
3125	Transferzahlungen vom Ausland	0,00	0,00	0,00
3126	Investitions- und Tilgungszuschüsse zwischen Unternehmungen und Betrieben der Gebietskörperschaft und der Gebietskörperschaft	0,00	0,00	0,00
<b>313</b>	<b>Einzahlungen aus Finanzerträgen</b>	<b>0,00</b>	<b>0,00</b>	<b>0,00</b>
3131	Einzahlungen aus Zinserträgen	0,00	0,00	0,00
3133	Einzahlungen aus Gewinnentnahmen von marktbestimmten Betrieben	0,00	0,00	0,00
3134	Sonstige Einzahlungen aus Finanzerträgen	0,00	0,00	0,00
3135	Einzahlungen aus Dividenden/Gewinnausschüttungen	0,00	0,00	0,00
<b>31</b>	<b>Summe Einzahlungen operative Gebarung</b>	<b>402 000,00</b>	<b>402 500,00</b>	<b>8 345,37</b>
<b>321</b>	<b>Auszahlungen aus Personalaufwand</b>	<b>0,00</b>	<b>0,00</b>	<b>0,00</b>
3211	Auszahlungen für Personalaufwand Bezüge, Nebengebühren, und Mehrleistungsvergütungen)	0,00	0,00	0,00
3212	Auszahlungen für gesetzliche und freiwillige Sozialaufwendungen	0,00	0,00	0,00
3213	Auszahlungen aus sonstigem Personalaufwand	0,00	0,00	0,00
<b>322</b>	<b>Auszahlungen aus Sachaufwand (ohne Transferaufwand)</b>	<b>65 000,00</b>	<b>71 400,00</b>	<b>65 999,32</b>
3221	Auszahlungen für Gebrauchs- und Verbrauchsgüter, Handelswaren	16 200,00	16 500,00	9 392,07
3222	Auszahlungen für Verwaltungs- und Betriebsaufwand	0,00	0,00	0,00
3223	Auszahlungen für Leasing- und Mietaufwand	0,00	0,00	0,00
3224	Auszahlungen für Instandhaltung	26 300,00	33 200,00	43 780,02
3225	Sonstige Auszahlungen aus Sachaufwand	22 500,00	21 700,00	12 827,23
<b>323</b>	<b>Auszahlungen aus Transfers (ohne Kapitaltransfers)</b>	<b>0,00</b>	<b>0,00</b>	<b>0,00</b>
3231	Transferzahlungen an Träger des öffentlichen Rechts	0,00	0,00	0,00
3232	Transferzahlungen an Beteiligungen	0,00	0,00	0,00
3233	Transferzahlungen an Unternehmen (inkl. Finanzunternehmen)	0,00	0,00	0,00
3234	Transferzahlungen an Haushalte und Organisationen ohne Erwerbscharakter	0,00	0,00	0,00

## Straßen- und Wasserbau, Verkehr (Gruppe 6)

MVAG	Mittelverwendungs- und aufbringungsgruppen (1. und 2. Ebene)	VA 2023	VA 2022	RA 2021
3235	Transferzahlungen an das Ausland	0,00	0,00	0,00
3236	Investitions- und Tilgungszuschüsse zwischen Unternehmungen und Betrieben der Gebietskörperschaft und der Gebietskörperschaft	0,00	0,00	0,00
<b>324</b>	<b>Auszahlungen aus Finanzaufwand</b>	<b>0,00</b>	<b>0,00</b>	<b>0,00</b>
3241	Auszahlungen für Zinsaufwand, für Finanzierungsleasing, für Forderungskauf, für Finanzschulden und derivative Finanzinstrumente	0,00	0,00	0,00
3242	Auszahlungen für Zinsen aus derivativen Finanzinstrumenten ohne Grundgeschäft	0,00	0,00	0,00
3243	Auszahlung aus Gewinnentnahmen von marktbestimmten Betrieben	0,00	0,00	0,00
3244	Sonstige Auszahlungen aus Finanzaufwendungen	0,00	0,00	0,00
<b>32</b>	<b>Summe Auszahlungen operative Gebarung</b>	<b>65 000,00</b>	<b>71 400,00</b>	<b>65 999,32</b>
<b>SA1</b>	<b>Saldo (1) Geldfluss aus der Operativen Gebarung (31 – 32)</b>	<b>337 000,00</b>	<b>331 100,00</b>	<b>-57 653,95</b>
<b>331</b>	<b>Einzahlungen aus der Investitionstätigkeit</b>	<b>0,00</b>	<b>0,00</b>	<b>0,00</b>
3311	Einzahlungen aus der Veräußerung von immateriellem Vermögen	0,00	0,00	0,00
3312	Einzahlungen aus der Veräußerung von Grundstücken und Grundstückeinrichtungen	0,00	0,00	0,00
3313	Einzahlungen aus der Veräußerung von Gebäuden und Bauten	0,00	0,00	0,00
3314	Einzahlungen aus der Veräußerung von technischen Anlagen, Fahrzeuge und Maschinen	0,00	0,00	0,00
3315	Einzahlungen aus der Veräußerung von Amts-, Betriebs- und Geschäftsausstattung	0,00	0,00	0,00
3316	Einzahlungen aus der Veräußerung von Kulturgütern	0,00	0,00	0,00
3317	Einzahlungen aus der Veräußerung von Beteiligungen	0,00	0,00	0,00
<b>332</b>	<b>Einzahlungen aus der Rückzahlung von Darlehen sowie gewährten Vorschüssen</b>	<b>0,00</b>	<b>0,00</b>	<b>0,00</b>
3321	Einzahlungen aus Darlehen an Träger des öffentlichen Rechts	0,00	0,00	0,00
3322	Einzahlungen aus Darlehen an Beteiligungen	0,00	0,00	0,00
3323	Einzahlungen aus Darlehen an Unternehmen und Haushalte	0,00	0,00	0,00
3325	Einzahlungen aus Vorschüssen und Anzahlungen	0,00	0,00	0,00
<b>333</b>	<b>Einzahlungen aus Kapitaltransfers</b>	<b>0,00</b>	<b>0,00</b>	<b>0,00</b>
3331	Kapitaltransferzahlungen von Trägern des öffentlichen Rechts	0,00	0,00	0,00
3332	Kapitaltransferzahlungen von Beteiligungen	0,00	0,00	0,00
3333	Kapitaltransferzahlungen von Unternehmen	0,00	0,00	0,00
3334	Kapitaltransferzahlungen von Haushalten und Organisationen ohne Erwerbscharakter	0,00	0,00	0,00
3335	Kapitaltransferzahlungen vom Ausland	0,00	0,00	0,00
<b>33</b>	<b>Summe Einzahlungen investive Gebarung</b>	<b>0,00</b>	<b>0,00</b>	<b>0,00</b>
<b>341</b>	<b>Auszahlungen aus der Investitionstätigkeit</b>	<b>423 000,00</b>	<b>398 000,00</b>	<b>0,00</b>
3411	Auszahlungen für den Erwerb von immateriellem Vermögen	0,00	0,00	0,00
3412	Auszahlungen für den Erwerb von Grundstücken und Grundstückseinrichtungen	423 000,00	398 000,00	0,00
3413	Auszahlungen für den Erwerb von Gebäuden und Bauten	0,00	0,00	0,00

## Straßen- und Wasserbau, Verkehr (Gruppe 6)

MVAG	Mittelverwendungs- und aufbringungsgruppen (1. und 2. Ebene)	VA 2023	VA 2022	RA 2021
3414	Auszahlungen für den Erwerb von technischen Anlagen, Fahrzeuge und Maschinen	0,00	0,00	0,00
3415	Auszahlungen für den Erwerb von Amts-, Betriebs- und Geschäftsausstattung	0,00	0,00	0,00
3416	Auszahlungen für den Erwerb von Kulturgütern	0,00	0,00	0,00
3417	Auszahlungen für den Erwerb von Beteiligungen	0,00	0,00	0,00
<b>342</b>	<b>Auszahlungen von gewährten Darlehen sowie gewährten Vorschüssen</b>	<b>0,00</b>	<b>0,00</b>	<b>0,00</b>
3421	Auszahlung von Darlehen an Träger des öffentlichen Rechts	0,00	0,00	0,00
3422	Auszahlung von Darlehen an Beteiligungen	0,00	0,00	0,00
3423	Auszahlung von Darlehen an Unternehmen und Haushalte	0,00	0,00	0,00
3425	Auszahlungen von Vorschüssen und Anzahlungen	0,00	0,00	0,00
<b>343</b>	<b>Auszahlungen aus Kapitaltransfers</b>	<b>0,00</b>	<b>0,00</b>	<b>0,00</b>
3431	Kapitaltransferzahlungen an Träger des öffentlichen Rechts	0,00	0,00	0,00
3432	Kapitaltransferzahlungen an Beteiligungen	0,00	0,00	0,00
3433	Kapitaltransferzahlungen an Unternehmen (Finanzunternehmen)	0,00	0,00	0,00
3434	Kapitaltransferzahlungen an Haushalte und Organisationen ohne Erwerbscharakter	0,00	0,00	0,00
3435	Kapitaltransferzahlungen an das Ausland	0,00	0,00	0,00
<b>34</b>	<b>Summe Auszahlungen investive Gebarung</b>	<b>423 000,00</b>	<b>398 000,00</b>	<b>0,00</b>
<b>SA2</b>	<b>Saldo (2) Geldfluss aus der Investiven Gebarung (33 – 34)</b>	<b>-423 000,00</b>	<b>-398 000,00</b>	<b>0,00</b>
<b>SA3</b>	<b>Saldo (3) Nettofinanzierungssaldo (Saldo 1 + Saldo 2)</b>	<b>-86 000,00</b>	<b>-66 900,00</b>	<b>-57 653,95</b>
<b>351</b>	<b>Einzahlungen aus der Aufnahme von Finanzschulden</b>	<b>0,00</b>	<b>0,00</b>	<b>0,00</b>
3511	Einzahlungen aus empfangenen Darlehen von öffentlichen Körperschaften und Rechtsträgern	0,00	0,00	0,00
3512	Einzahlungen aus empfangenen Darlehen von Beteiligungen	0,00	0,00	0,00
3513	Einzahlungen aus empfangenen Darlehen von Unternehmen und privaten Haushalten	0,00	0,00	0,00
3514	Einzahlungen aus Finanzschulden (Finanzunternehmen)	0,00	0,00	0,00
<b>353</b>	<b>Einzahlungen infolge eines Kapitaltausch bei derivativen Finanzinstrumenten mit Grundgeschäft</b>	<b>0,00</b>	<b>0,00</b>	<b>0,00</b>
3530	Einzahlungen infolge eines Kapitaltausch bei derivativen Finanzinstrumenten mit Grundgeschäft	0,00	0,00	0,00
<b>355</b>	<b>Einzahlungen aus dem Abgang von Finanzinstrumenten</b>	<b>0,00</b>	<b>0,00</b>	<b>0,00</b>
3550	Einzahlungen aus dem Abgang von Finanzinstrumenten	0,00	0,00	0,00
<b>35</b>	<b>Summe Einzahlungen aus der Finanzierungstätigkeit</b>	<b>0,00</b>	<b>0,00</b>	<b>0,00</b>
<b>361</b>	<b>Auszahlungen aus der Tilgung von Finanzschulden</b>	<b>0,00</b>	<b>0,00</b>	<b>0,00</b>
3611	Auszahlungen aus empfangenen Darlehen von öffentlichen Körperschaften und Rechtsträgern	0,00	0,00	0,00
3612	Auszahlungen aus empfangenen Darlehen von Beteiligungen	0,00	0,00	0,00
3613	Auszahlungen aus empfangenen Darlehen von Unternehmen und privaten Haushalten	0,00	0,00	0,00

## Straßen- und Wasserbau, Verkehr (Gruppe 6)

MVAG	Mittelverwendungs- und aufbringungsgruppen (1. und 2. Ebene)	VA 2023	VA 2022	RA 2021
3614	Auszahlungen aus Finanzschulden	0,00	0,00	0,00
3615	Auszahlung aus der Rückzahlung von Leasingverbindlichkeiten	0,00	0,00	0,00
<b>363</b>	<b>Auszahlungen infolge eines Kapitaltausch bei derivativen Finanzinstrumenten mit Grundgeschäft</b>	<b>0,00</b>	<b>0,00</b>	<b>0,00</b>
3630	Auszahlungen infolge eines Kapitaltausch bei derivativen Finanzinstrumenten mit Grundgeschäft	0,00	0,00	0,00
<b>365</b>	<b>Auszahlungen für den Erwerb von Finanzinstrumenten</b>	<b>0,00</b>	<b>0,00</b>	<b>0,00</b>
3650	Auszahlungen für den Erwerb von Finanzinstrumenten	0,00	0,00	0,00
<b>36</b>	<b>Summe Auszahlungen aus der Finanzierungstätigkeit</b>	<b>0,00</b>	<b>0,00</b>	<b>0,00</b>
<b>SA4</b>	<b>Saldo (4) Geldfluss aus der Finanzierungstätigkeit (35 – 36)</b>	<b>0,00</b>	<b>0,00</b>	<b>0,00</b>
<b>SA5</b>	<b>Saldo (5) Geldfluss aus der voranschlagswirksamen Gebarung (Saldo 3 + Saldo 4)</b>	<b>-86 000,00</b>	<b>-66 900,00</b>	<b>-57 653,95</b>

## Wirtschaftsförderung (Gruppe 7)

MVAG	Mittelverwendungs- und aufbringungsgruppen (1. und 2. Ebene)	VA 2023	VA 2022	RA 2021
<b>311</b>	<b>Einzahlungen aus der operativen Verwaltungstätigkeit</b>	<b>0,00</b>	<b>7 200,00</b>	<b>2 016,97</b>
3111	Einzahlungen aus eigenen Abgaben	0,00	0,00	0,00
3112	Einzahlungen aus Ertragsanteilen	0,00	0,00	0,00
3113	Einzahlungen aus Gebühren	0,00	0,00	0,00
3114	Einzahlungen aus Leistungen	0,00	0,00	0,00
3115	Einzahlungen aus Besitz und wirtschaftlicher Tätigkeit	0,00	0,00	0,00
3116	Einzahlungen aus Veräußerung von geringwertigen Wirtschaftsgütern (GWG) und sonstige Einzahlungen	0,00	7 200,00	2 016,97
<b>312</b>	<b>Einzahlungen aus Transfers (ohne Kapitaltransfers)</b>	<b>0,00</b>	<b>2 400,00</b>	<b>0,00</b>
3121	Transferzahlungen von Trägern des öffentlichen Rechts	0,00	2 400,00	0,00
3122	Transferzahlungen von Beteiligungen	0,00	0,00	0,00
3123	Transferzahlungen von Unternehmen (inkl. Finanzunternehmen)	0,00	0,00	0,00
3124	Transferzahlungen von Haushalte und Organisationen ohne Erwerbscharakter	0,00	0,00	0,00
3125	Transferzahlungen vom Ausland	0,00	0,00	0,00
3126	Investitions- und Tilgungszuschüsse zwischen Unternehmungen und Betrieben der Gebietskörperschaft und der Gebietskörperschaft	0,00	0,00	0,00
<b>313</b>	<b>Einzahlungen aus Finanzerträgen</b>	<b>0,00</b>	<b>0,00</b>	<b>0,00</b>
3131	Einzahlungen aus Zinserträgen	0,00	0,00	0,00
3133	Einzahlungen aus Gewinnentnahmen von marktbestimmten Betrieben	0,00	0,00	0,00
3134	Sonstige Einzahlungen aus Finanzerträgen	0,00	0,00	0,00
3135	Einzahlungen aus Dividenden/Gewinnausschüttungen	0,00	0,00	0,00
<b>31</b>	<b>Summe Einzahlungen operative Gebarung</b>	<b>0,00</b>	<b>9 600,00</b>	<b>2 016,97</b>
<b>321</b>	<b>Auszahlungen aus Personalaufwand</b>	<b>0,00</b>	<b>0,00</b>	<b>0,00</b>
3211	Auszahlungen für Personalaufwand Bezüge, Nebengebühren, und Mehrleistungsvergütungen)	0,00	0,00	0,00
3212	Auszahlungen für gesetzliche und freiwillige Sozialaufwendungen	0,00	0,00	0,00
3213	Auszahlungen aus sonstigem Personalaufwand	0,00	0,00	0,00
<b>322</b>	<b>Auszahlungen aus Sachaufwand (ohne Transferaufwand)</b>	<b>1 000,00</b>	<b>500,00</b>	<b>12 410,09</b>
3221	Auszahlungen für Gebrauchs- und Verbrauchsgüter, Handelswaren	0,00	0,00	0,00
3222	Auszahlungen für Verwaltungs- und Betriebsaufwand	0,00	0,00	0,00
3223	Auszahlungen für Leasing- und Mietaufwand	0,00	0,00	0,00
3224	Auszahlungen für Instandhaltung	1 000,00	500,00	2 422,09
3225	Sonstige Auszahlungen aus Sachaufwand	0,00	0,00	9 988,00
<b>323</b>	<b>Auszahlungen aus Transfers (ohne Kapitaltransfers)</b>	<b>2 500,00</b>	<b>3 000,00</b>	<b>3 323,46</b>
3231	Transferzahlungen an Träger des öffentlichen Rechts	0,00	0,00	0,00
3232	Transferzahlungen an Beteiligungen	0,00	0,00	0,00
3233	Transferzahlungen an Unternehmen (inkl. Finanzunternehmen)	2 500,00	3 000,00	3 323,46
3234	Transferzahlungen an Haushalte und Organisationen ohne Erwerbscharakter	0,00	0,00	0,00

## Wirtschaftsförderung (Gruppe 7)

MVAG	Mittelverwendungs- und aufbringungsgruppen (1. und 2. Ebene)	VA 2023	VA 2022	RA 2021
3235	Transferzahlungen an das Ausland	0,00	0,00	0,00
3236	Investitions- und Tilgungszuschüsse zwischen Unternehmungen und Betrieben der Gebietskörperschaft und der Gebietskörperschaft	0,00	0,00	0,00
<b>324</b>	<b>Auszahlungen aus Finanzaufwand</b>	<b>0,00</b>	<b>0,00</b>	<b>0,00</b>
3241	Auszahlungen für Zinsaufwand, für Finanzierungsleasing, für Forderungskauf, für Finanzschulden und derivative Finanzinstrumente	0,00	0,00	0,00
3242	Auszahlungen für Zinsen aus derivativen Finanzinstrumenten ohne Grundgeschäft	0,00	0,00	0,00
3243	Auszahlung aus Gewinnentnahmen von marktbestimmten Betrieben	0,00	0,00	0,00
3244	Sonstige Auszahlungen aus Finanzaufwendungen	0,00	0,00	0,00
<b>32</b>	<b>Summe Auszahlungen operative Gebarung</b>	<b>3 500,00</b>	<b>3 500,00</b>	<b>15 733,55</b>
<b>SA1</b>	<b>Saldo (1) Geldfluss aus der Operativen Gebarung (31 – 32)</b>	<b>-3 500,00</b>	<b>6 100,00</b>	<b>-13 716,58</b>
<b>331</b>	<b>Einzahlungen aus der Investitionstätigkeit</b>	<b>0,00</b>	<b>0,00</b>	<b>0,00</b>
3311	Einzahlungen aus der Veräußerung von immateriellem Vermögen	0,00	0,00	0,00
3312	Einzahlungen aus der Veräußerung von Grundstücken und Grundstückeinrichtungen	0,00	0,00	0,00
3313	Einzahlungen aus der Veräußerung von Gebäuden und Bauten	0,00	0,00	0,00
3314	Einzahlungen aus der Veräußerung von technischen Anlagen, Fahrzeuge und Maschinen	0,00	0,00	0,00
3315	Einzahlungen aus der Veräußerung von Amts-, Betriebs- und Geschäftsausstattung	0,00	0,00	0,00
3316	Einzahlungen aus der Veräußerung von Kulturgütern	0,00	0,00	0,00
3317	Einzahlungen aus der Veräußerung von Beteiligungen	0,00	0,00	0,00
<b>332</b>	<b>Einzahlungen aus der Rückzahlung von Darlehen sowie gewährten Vorschüssen</b>	<b>0,00</b>	<b>0,00</b>	<b>0,00</b>
3321	Einzahlungen aus Darlehen an Träger des öffentlichen Rechts	0,00	0,00	0,00
3322	Einzahlungen aus Darlehen an Beteiligungen	0,00	0,00	0,00
3323	Einzahlungen aus Darlehen an Unternehmen und Haushalte	0,00	0,00	0,00
3325	Einzahlungen aus Vorschüssen und Anzahlungen	0,00	0,00	0,00
<b>333</b>	<b>Einzahlungen aus Kapitaltransfers</b>	<b>0,00</b>	<b>2 400,00</b>	<b>0,00</b>
3331	Kapitaltransferzahlungen von Trägern des öffentlichen Rechts	0,00	2 400,00	0,00
3332	Kapitaltransferzahlungen von Beteiligungen	0,00	0,00	0,00
3333	Kapitaltransferzahlungen von Unternehmen	0,00	0,00	0,00
3334	Kapitaltransferzahlungen von Haushalten und Organisationen ohne Erwerbscharakter	0,00	0,00	0,00
3335	Kapitaltransferzahlungen vom Ausland	0,00	0,00	0,00
<b>33</b>	<b>Summe Einzahlungen investive Gebarung</b>	<b>0,00</b>	<b>2 400,00</b>	<b>0,00</b>
<b>341</b>	<b>Auszahlungen aus der Investitionstätigkeit</b>	<b>0,00</b>	<b>12 000,00</b>	<b>2 016,97</b>
3411	Auszahlungen für den Erwerb von immateriellem Vermögen	0,00	0,00	0,00
3412	Auszahlungen für den Erwerb von Grundstücken und Grundstückseinrichtungen	0,00	12 000,00	2 016,97
3413	Auszahlungen für den Erwerb von Gebäuden und Bauten	0,00	0,00	0,00

## Wirtschaftsförderung (Gruppe 7)

MVAG	Mittelverwendungs- und aufbringungsgruppen (1. und 2. Ebene)	VA 2023	VA 2022	RA 2021
3414	Auszahlungen für den Erwerb von technischen Anlagen, Fahrzeuge und Maschinen	0,00	0,00	0,00
3415	Auszahlungen für den Erwerb von Amts-, Betriebs- und Geschäftsausstattung	0,00	0,00	0,00
3416	Auszahlungen für den Erwerb von Kulturgütern	0,00	0,00	0,00
3417	Auszahlungen für den Erwerb von Beteiligungen	0,00	0,00	0,00
<b>342</b>	<b>Auszahlungen von gewährten Darlehen sowie gewährten Vorschüssen</b>	<b>0,00</b>	<b>0,00</b>	<b>0,00</b>
3421	Auszahlung von Darlehen an Träger des öffentlichen Rechts	0,00	0,00	0,00
3422	Auszahlung von Darlehen an Beteiligungen	0,00	0,00	0,00
3423	Auszahlung von Darlehen an Unternehmen und Haushalte	0,00	0,00	0,00
3425	Auszahlungen von Vorschüssen und Anzahlungen	0,00	0,00	0,00
<b>343</b>	<b>Auszahlungen aus Kapitaltransfers</b>	<b>0,00</b>	<b>0,00</b>	<b>0,00</b>
3431	Kapitaltransferzahlungen an Träger des öffentlichen Rechts	0,00	0,00	0,00
3432	Kapitaltransferzahlungen an Beteiligungen	0,00	0,00	0,00
3433	Kapitaltransferzahlungen an Unternehmen (Finanzunternehmen)	0,00	0,00	0,00
3434	Kapitaltransferzahlungen an Haushalte und Organisationen ohne Erwerbscharakter	0,00	0,00	0,00
3435	Kapitaltransferzahlungen an das Ausland	0,00	0,00	0,00
<b>34</b>	<b>Summe Auszahlungen investive Gebarung</b>	<b>0,00</b>	<b>12 000,00</b>	<b>2 016,97</b>
<b>SA2</b>	<b>Saldo (2) Geldfluss aus der Investiven Gebarung (33 – 34)</b>	<b>0,00</b>	<b>-9 600,00</b>	<b>-2 016,97</b>
<b>SA3</b>	<b>Saldo (3) Nettofinanzierungssaldo (Saldo 1 + Saldo 2)</b>	<b>-3 500,00</b>	<b>-3 500,00</b>	<b>-15 733,55</b>
<b>351</b>	<b>Einzahlungen aus der Aufnahme von Finanzschulden</b>	<b>0,00</b>	<b>0,00</b>	<b>0,00</b>
3511	Einzahlungen aus empfangenen Darlehen von öffentlichen Körperschaften und Rechtsträgern	0,00	0,00	0,00
3512	Einzahlungen aus empfangenen Darlehen von Beteiligungen	0,00	0,00	0,00
3513	Einzahlungen aus empfangenen Darlehen von Unternehmen und privaten Haushalten	0,00	0,00	0,00
3514	Einzahlungen aus Finanzschulden (Finanzunternehmen)	0,00	0,00	0,00
<b>353</b>	<b>Einzahlungen infolge eines Kapitaltausch bei derivativen Finanzinstrumenten mit Grundgeschäft</b>	<b>0,00</b>	<b>0,00</b>	<b>0,00</b>
3530	Einzahlungen infolge eines Kapitaltausch bei derivativen Finanzinstrumenten mit Grundgeschäft	0,00	0,00	0,00
<b>355</b>	<b>Einzahlungen aus dem Abgang von Finanzinstrumenten</b>	<b>0,00</b>	<b>0,00</b>	<b>0,00</b>
3550	Einzahlungen aus dem Abgang von Finanzinstrumenten	0,00	0,00	0,00
<b>35</b>	<b>Summe Einzahlungen aus der Finanzierungstätigkeit</b>	<b>0,00</b>	<b>0,00</b>	<b>0,00</b>
<b>361</b>	<b>Auszahlungen aus der Tilgung von Finanzschulden</b>	<b>0,00</b>	<b>0,00</b>	<b>0,00</b>
3611	Auszahlungen aus empfangenen Darlehen von öffentlichen Körperschaften und Rechtsträgern	0,00	0,00	0,00
3612	Auszahlungen aus empfangenen Darlehen von Beteiligungen	0,00	0,00	0,00
3613	Auszahlungen aus empfangenen Darlehen von Unternehmen und privaten Haushalten	0,00	0,00	0,00

## Wirtschaftsförderung (Gruppe 7)

MVAG	Mittelverwendungs- und aufbringungsgruppen (1. und 2. Ebene)	VA 2023	VA 2022	RA 2021
3614	Auszahlungen aus Finanzschulden	0,00	0,00	0,00
3615	Auszahlung aus der Rückzahlung von Leasingverbindlichkeiten	0,00	0,00	0,00
<b>363</b>	<b>Auszahlungen infolge eines Kapitaltausch bei derivativen Finanzinstrumenten mit Grundgeschäft</b>	<b>0,00</b>	<b>0,00</b>	<b>0,00</b>
3630	Auszahlungen infolge eines Kapitaltausch bei derivativen Finanzinstrumenten mit Grundgeschäft	0,00	0,00	0,00
<b>365</b>	<b>Auszahlungen für den Erwerb von Finanzinstrumenten</b>	<b>0,00</b>	<b>0,00</b>	<b>0,00</b>
3650	Auszahlungen für den Erwerb von Finanzinstrumenten	0,00	0,00	0,00
<b>36</b>	<b>Summe Auszahlungen aus der Finanzierungstätigkeit</b>	<b>0,00</b>	<b>0,00</b>	<b>0,00</b>
<b>SA4</b>	<b>Saldo (4) Geldfluss aus der Finanzierungstätigkeit (35 – 36)</b>	<b>0,00</b>	<b>0,00</b>	<b>0,00</b>
<b>SA5</b>	<b>Saldo (5) Geldfluss aus der voranschlagswirksamen Gebarung (Saldo 3 + Saldo 4)</b>	<b>-3 500,00</b>	<b>-3 500,00</b>	<b>-15 733,55</b>



## Dienstleistungen (Gruppe 8)

MVAG	Mittelverwendungs- und aufbringungsgruppen (1. und 2. Ebene)	VA 2023	VA 2022	RA 2021
<b>311</b>	<b>Einzahlungen aus der operativen Verwaltungstätigkeit</b>	<b>943 900,00</b>	<b>934 000,00</b>	<b>952 838,89</b>
3111	Einzahlungen aus eigenen Abgaben	0,00	0,00	0,00
3112	Einzahlungen aus Ertragsanteilen	0,00	0,00	0,00
3113	Einzahlungen aus Gebühren	822 400,00	805 000,00	776 823,10
3114	Einzahlungen aus Leistungen	89 900,00	95 100,00	118 427,85
3115	Einzahlungen aus Besitz und wirtschaftlicher Tätigkeit	21 300,00	21 000,00	23 312,43
3116	Einzahlungen aus Veräußerung von geringwertigen Wirtschaftsgütern (GWG) und sonstige Einzahlungen	10 300,00	12 900,00	34 275,51
<b>312</b>	<b>Einzahlungen aus Transfers (ohne Kapitaltransfers)</b>	<b>28 100,00</b>	<b>9 700,00</b>	<b>17 442,31</b>
3121	Transferzahlungen von Trägern des öffentlichen Rechts	28 100,00	9 700,00	17 442,31
3122	Transferzahlungen von Beteiligungen	0,00	0,00	0,00
3123	Transferzahlungen von Unternehmen (inkl. Finanzunternehmen)	0,00	0,00	0,00
3124	Transferzahlungen von Haushalte und Organisationen ohne Erwerbscharakter	0,00	0,00	0,00
3125	Transferzahlungen vom Ausland	0,00	0,00	0,00
3126	Investitions- und Tilgungszuschüsse zwischen Unternehmungen und Betrieben der Gebietskörperschaft und der Gebietskörperschaft	0,00	0,00	0,00
<b>313</b>	<b>Einzahlungen aus Finanzerträgen</b>	<b>0,00</b>	<b>0,00</b>	<b>26,53</b>
3131	Einzahlungen aus Zinserträgen	0,00	0,00	26,53
3133	Einzahlungen aus Gewinnentnahmen von marktbestimmten Betrieben	0,00	0,00	0,00
3134	Sonstige Einzahlungen aus Finanzerträgen	0,00	0,00	0,00
3135	Einzahlungen aus Dividenden/Gewinnausschüttungen	0,00	0,00	0,00
<b>31</b>	<b>Summe Einzahlungen operative Gebarung</b>	<b>972 000,00</b>	<b>943 700,00</b>	<b>970 307,73</b>
<b>321</b>	<b>Auszahlungen aus Personalaufwand</b>	<b>364 200,00</b>	<b>341 900,00</b>	<b>327 324,03</b>
3211	Auszahlungen für Personalaufwand Bezüge, Nebengebühren, und Mehrleistungsvergütungen)	293 300,00	272 700,00	261 987,91
3212	Auszahlungen für gesetzliche und freiwillige Sozialaufwendungen	70 900,00	69 200,00	65 336,12
3213	Auszahlungen aus sonstigem Personalaufwand	0,00	0,00	0,00
<b>322</b>	<b>Auszahlungen aus Sachaufwand (ohne Transferaufwand)</b>	<b>573 500,00</b>	<b>560 500,00</b>	<b>501 552,55</b>
3221	Auszahlungen für Gebrauchs- und Verbrauchsgüter, Handelswaren	140 600,00	138 800,00	120 117,05
3222	Auszahlungen für Verwaltungs- und Betriebsaufwand	67 800,00	44 000,00	48 038,18
3223	Auszahlungen für Leasing- und Mietaufwand	4 400,00	4 400,00	4 626,67
3224	Auszahlungen für Instandhaltung	102 200,00	110 000,00	75 752,84
3225	Sonstige Auszahlungen aus Sachaufwand	258 500,00	263 300,00	253 017,81
<b>323</b>	<b>Auszahlungen aus Transfers (ohne Kapitaltransfers)</b>	<b>9 100,00</b>	<b>8 000,00</b>	<b>7 605,64</b>
3231	Transferzahlungen an Träger des öffentlichen Rechts	9 100,00	8 000,00	7 605,64
3232	Transferzahlungen an Beteiligungen	0,00	0,00	0,00
3233	Transferzahlungen an Unternehmen (inkl. Finanzunternehmen)	0,00	0,00	0,00
3234	Transferzahlungen an Haushalte und Organisationen ohne Erwerbscharakter	0,00	0,00	0,00

## Dienstleistungen (Gruppe 8)

MVAG	Mittelverwendungs- und aufbringungsgruppen (1. und 2. Ebene)	VA 2023	VA 2022	RA 2021
3235	Transferzahlungen an das Ausland	0,00	0,00	0,00
3236	Investitions- und Tilgungszuschüsse zwischen Unternehmungen und Betrieben der Gebietskörperschaft und der Gebietskörperschaft	0,00	0,00	0,00
<b>324</b>	<b>Auszahlungen aus Finanzaufwand</b>	<b>13 600,00</b>	<b>10 200,00</b>	<b>12 015,42</b>
3241	Auszahlungen für Zinsaufwand, für Finanzierungsleasing, für Forderungskauf, für Finanzschulden und derivative Finanzinstrumente	13 600,00	10 200,00	12 015,42
3242	Auszahlungen für Zinsen aus derivativen Finanzinstrumenten ohne Grundgeschäft	0,00	0,00	0,00
3243	Auszahlung aus Gewinnentnahmen von marktbestimmten Betrieben	0,00	0,00	0,00
3244	Sonstige Auszahlungen aus Finanzaufwendungen	0,00	0,00	0,00
<b>32</b>	<b>Summe Auszahlungen operative Gebarung</b>	<b>960 400,00</b>	<b>920 600,00</b>	<b>848 497,64</b>
<b>SA1</b>	<b>Saldo (1) Geldfluss aus der Operativen Gebarung (31 – 32)</b>	<b>11 600,00</b>	<b>23 100,00</b>	<b>121 810,09</b>
<b>331</b>	<b>Einzahlungen aus der Investitionstätigkeit</b>	<b>0,00</b>	<b>0,00</b>	<b>27 083,03</b>
3311	Einzahlungen aus der Veräußerung von immateriellem Vermögen	0,00	0,00	0,00
3312	Einzahlungen aus der Veräußerung von Grundstücken und Grundstückeinrichtungen	0,00	0,00	27 083,03
3313	Einzahlungen aus der Veräußerung von Gebäuden und Bauten	0,00	0,00	0,00
3314	Einzahlungen aus der Veräußerung von technischen Anlagen, Fahrzeuge und Maschinen	0,00	0,00	0,00
3315	Einzahlungen aus der Veräußerung von Amts-, Betriebs- und Geschäftsausstattung	0,00	0,00	0,00
3316	Einzahlungen aus der Veräußerung von Kulturgütern	0,00	0,00	0,00
3317	Einzahlungen aus der Veräußerung von Beteiligungen	0,00	0,00	0,00
<b>332</b>	<b>Einzahlungen aus der Rückzahlung von Darlehen sowie gewährten Vorschüssen</b>	<b>0,00</b>	<b>0,00</b>	<b>0,00</b>
3321	Einzahlungen aus Darlehen an Träger des öffentlichen Rechts	0,00	0,00	0,00
3322	Einzahlungen aus Darlehen an Beteiligungen	0,00	0,00	0,00
3323	Einzahlungen aus Darlehen an Unternehmen und Haushalte	0,00	0,00	0,00
3325	Einzahlungen aus Vorschüssen und Anzahlungen	0,00	0,00	0,00
<b>333</b>	<b>Einzahlungen aus Kapitaltransfers</b>	<b>52 000,00</b>	<b>30 500,00</b>	<b>34 237,80</b>
3331	Kapitaltransferzahlungen von Trägern des öffentlichen Rechts	0,00	0,00	0,00
3332	Kapitaltransferzahlungen von Beteiligungen	0,00	0,00	0,00
3333	Kapitaltransferzahlungen von Unternehmen	0,00	0,00	0,00
3334	Kapitaltransferzahlungen von Haushalten und Organisationen ohne Erwerbscharakter	52 000,00	30 500,00	34 237,80
3335	Kapitaltransferzahlungen vom Ausland	0,00	0,00	0,00
<b>33</b>	<b>Summe Einzahlungen investive Gebarung</b>	<b>52 000,00</b>	<b>30 500,00</b>	<b>61 320,83</b>
<b>341</b>	<b>Auszahlungen aus der Investitionstätigkeit</b>	<b>1 097 500,00</b>	<b>147 000,00</b>	<b>121 157,76</b>
3411	Auszahlungen für den Erwerb von immateriellem Vermögen	0,00	0,00	58 800,72
3412	Auszahlungen für den Erwerb von Grundstücken und Grundstückseinrichtungen	49 000,00	90 500,00	22 630,17
3413	Auszahlungen für den Erwerb von Gebäuden und Bauten	1 000 000,00	0,00	0,00

## Dienstleistungen (Gruppe 8)

MVAG	Mittelverwendungs- und aufbringungsgruppen (1. und 2. Ebene)	VA 2023	VA 2022	RA 2021
3414	Auszahlungen für den Erwerb von technischen Anlagen, Fahrzeuge und Maschinen	42 500,00	47 500,00	37 026,20
3415	Auszahlungen für den Erwerb von Amts-, Betriebs- und Geschäftsausstattung	6 000,00	9 000,00	2 700,67
3416	Auszahlungen für den Erwerb von Kulturgütern	0,00	0,00	0,00
3417	Auszahlungen für den Erwerb von Beteiligungen	0,00	0,00	0,00
<b>342</b>	<b>Auszahlungen von gewährten Darlehen sowie gewährten Vorschüssen</b>	<b>0,00</b>	<b>0,00</b>	<b>0,00</b>
3421	Auszahlung von Darlehen an Träger des öffentlichen Rechts	0,00	0,00	0,00
3422	Auszahlung von Darlehen an Beteiligungen	0,00	0,00	0,00
3423	Auszahlung von Darlehen an Unternehmen und Haushalte	0,00	0,00	0,00
3425	Auszahlungen von Vorschüssen und Anzahlungen	0,00	0,00	0,00
<b>343</b>	<b>Auszahlungen aus Kapitaltransfers</b>	<b>0,00</b>	<b>0,00</b>	<b>0,00</b>
3431	Kapitaltransferzahlungen an Träger des öffentlichen Rechts	0,00	0,00	0,00
3432	Kapitaltransferzahlungen an Beteiligungen	0,00	0,00	0,00
3433	Kapitaltransferzahlungen an Unternehmen (Finanzunternehmen)	0,00	0,00	0,00
3434	Kapitaltransferzahlungen an Haushalte und Organisationen ohne Erwerbscharakter	0,00	0,00	0,00
3435	Kapitaltransferzahlungen an das Ausland	0,00	0,00	0,00
<b>34</b>	<b>Summe Auszahlungen investive Gebarung</b>	<b>1 097 500,00</b>	<b>147 000,00</b>	<b>121 157,76</b>
<b>SA2</b>	<b>Saldo (2) Geldfluss aus der Investiven Gebarung (33 – 34)</b>	<b>-1 045 500,00</b>	<b>-116 500,00</b>	<b>-59 836,93</b>
<b>SA3</b>	<b>Saldo (3) Nettofinanzierungssaldo (Saldo 1 + Saldo 2)</b>	<b>-1 033 900,00</b>	<b>-93 400,00</b>	<b>61 973,16</b>
<b>351</b>	<b>Einzahlungen aus der Aufnahme von Finanzschulden</b>	<b>1 000 000,00</b>	<b>60 000,00</b>	<b>0,00</b>
3511	Einzahlungen aus empfangenen Darlehen von öffentlichen Körperschaften und Rechtsträgern	0,00	0,00	0,00
3512	Einzahlungen aus empfangenen Darlehen von Beteiligungen	0,00	0,00	0,00
3513	Einzahlungen aus empfangenen Darlehen von Unternehmen und privaten Haushalten	0,00	0,00	0,00
3514	Einzahlungen aus Finanzschulden (Finanzunternehmen)	1 000 000,00	60 000,00	0,00
<b>353</b>	<b>Einzahlungen infolge eines Kapitaltausch bei derivativen Finanzinstrumenten mit Grundgeschäft</b>	<b>0,00</b>	<b>0,00</b>	<b>0,00</b>
3530	Einzahlungen infolge eines Kapitaltausch bei derivativen Finanzinstrumenten mit Grundgeschäft	0,00	0,00	0,00
<b>355</b>	<b>Einzahlungen aus dem Abgang von Finanzinstrumenten</b>	<b>0,00</b>	<b>0,00</b>	<b>0,00</b>
3550	Einzahlungen aus dem Abgang von Finanzinstrumenten	0,00	0,00	0,00
<b>35</b>	<b>Summe Einzahlungen aus der Finanzierungstätigkeit</b>	<b>1 000 000,00</b>	<b>60 000,00</b>	<b>0,00</b>
<b>361</b>	<b>Auszahlungen aus der Tilgung von Finanzschulden</b>	<b>96 200,00</b>	<b>117 300,00</b>	<b>148 866,42</b>
3611	Auszahlungen aus empfangenen Darlehen von öffentlichen Körperschaften und Rechtsträgern	0,00	30 600,00	62 703,24
3612	Auszahlungen aus empfangenen Darlehen von Beteiligungen	0,00	0,00	0,00
3613	Auszahlungen aus empfangenen Darlehen von Unternehmen und privaten Haushalten	0,00	0,00	0,00

**Voranschlag 2023**

Gemeinde Moosbrunn

**Finanzierungshaushalt Bereichsbudget 1. und 2. Ebene (Anlage 1b)****Dienstleistungen (Gruppe 8)**

<b>MVAG</b>	<b>Mittelverwendungs- und aufbringungsgruppen (1. und 2. Ebene)</b>	<b>VA 2023</b>	<b>VA 2022</b>	<b>RA 2021</b>
3614	Auszahlungen aus Finanzschulden	96 200,00	86 700,00	86 163,18
3615	Auszahlung aus der Rückzahlung von Leasingverbindlichkeiten	0,00	0,00	0,00
<b>363</b>	<b>Auszahlungen infolge eines Kapitaltausch bei derivativen Finanzinstrumenten mit Grundgeschäft</b>	<b>0,00</b>	<b>0,00</b>	<b>0,00</b>
3630	Auszahlungen infolge eines Kapitaltausch bei derivativen Finanzinstrumenten mit Grundgeschäft	0,00	0,00	0,00
<b>365</b>	<b>Auszahlungen für den Erwerb von Finanzinstrumenten</b>	<b>0,00</b>	<b>0,00</b>	<b>0,00</b>
3650	Auszahlungen für den Erwerb von Finanzinstrumenten	0,00	0,00	0,00
<b>36</b>	<b>Summe Auszahlungen aus der Finanzierungstätigkeit</b>	<b>96 200,00</b>	<b>117 300,00</b>	<b>148 866,42</b>
<b>SA4</b>	<b>Saldo (4) Geldfluss aus der Finanzierungstätigkeit (35 – 36)</b>	<b>903 800,00</b>	<b>-57 300,00</b>	<b>-148 866,42</b>
<b>SA5</b>	<b>Saldo (5) Geldfluss aus der voranschlagswirksamen Gebarung (Saldo 3 + Saldo 4)</b>	<b>-130 100,00</b>	<b>-150 700,00</b>	<b>-86 893,26</b>

## Finanzwirtschaft (Gruppe 9)

MVAG	Mittelverwendungs- und aufbringungsgruppen (1. und 2. Ebene)	VA 2023	VA 2022	RA 2021
<b>311</b>	<b>Einzahlungen aus der operativen Verwaltungstätigkeit</b>	<b>2 296 900,00</b>	<b>2 075 000,00</b>	<b>2 053 211,58</b>
3111	Einzahlungen aus eigenen Abgaben	472 900,00	463 000,00	445 537,60
3112	Einzahlungen aus Ertragsanteilen	1 824 000,00	1 612 000,00	1 604 575,46
3113	Einzahlungen aus Gebühren	0,00	0,00	0,00
3114	Einzahlungen aus Leistungen	0,00	0,00	0,00
3115	Einzahlungen aus Besitz und wirtschaftlicher Tätigkeit	0,00	0,00	0,00
3116	Einzahlungen aus Veräußerung von geringwertigen Wirtschaftsgütern (GWG) und sonstige Einzahlungen	0,00	0,00	3 098,52
<b>312</b>	<b>Einzahlungen aus Transfers (ohne Kapitaltransfers)</b>	<b>98 500,00</b>	<b>84 400,00</b>	<b>399 429,64</b>
3121	Transferzahlungen von Trägern des öffentlichen Rechts	98 500,00	84 400,00	399 429,64
3122	Transferzahlungen von Beteiligungen	0,00	0,00	0,00
3123	Transferzahlungen von Unternehmen (inkl. Finanzunternehmen)	0,00	0,00	0,00
3124	Transferzahlungen von Haushalte und Organisationen ohne Erwerbscharakter	0,00	0,00	0,00
3125	Transferzahlungen vom Ausland	0,00	0,00	0,00
3126	Investitions- und Tilgungszuschüsse zwischen Unternehmungen und Betrieben der Gebietskörperschaft und der Gebietskörperschaft	0,00	0,00	0,00
<b>313</b>	<b>Einzahlungen aus Finanzerträgen</b>	<b>0,00</b>	<b>0,00</b>	<b>265,74</b>
3131	Einzahlungen aus Zinserträgen	0,00	0,00	265,74
3133	Einzahlungen aus Gewinnentnahmen von marktbestimmten Betrieben	0,00	0,00	0,00
3134	Sonstige Einzahlungen aus Finanzerträgen	0,00	0,00	0,00
3135	Einzahlungen aus Dividenden/Gewinnausschüttungen	0,00	0,00	0,00
<b>31</b>	<b>Summe Einzahlungen operative Gebarung</b>	<b>2 395 400,00</b>	<b>2 159 400,00</b>	<b>2 452 906,96</b>
<b>321</b>	<b>Auszahlungen aus Personalaufwand</b>	<b>0,00</b>	<b>0,00</b>	<b>0,00</b>
3211	Auszahlungen für Personalaufwand Bezüge, Nebengebühren, und Mehrleistungsvergütungen)	0,00	0,00	0,00
3212	Auszahlungen für gesetzliche und freiwillige Sozialaufwendungen	0,00	0,00	0,00
3213	Auszahlungen aus sonstigem Personalaufwand	0,00	0,00	0,00
<b>322</b>	<b>Auszahlungen aus Sachaufwand (ohne Transferaufwand)</b>	<b>148 700,00</b>	<b>176 500,00</b>	<b>7 746,62</b>
3221	Auszahlungen für Gebrauchs- und Verbrauchsgüter, Handelswaren	0,00	0,00	0,00
3222	Auszahlungen für Verwaltungs- und Betriebsaufwand	0,00	0,00	0,00
3223	Auszahlungen für Leasing- und Mietaufwand	0,00	0,00	0,00
3224	Auszahlungen für Instandhaltung	0,00	0,00	0,00
3225	Sonstige Auszahlungen aus Sachaufwand	148 700,00	176 500,00	7 746,62
<b>323</b>	<b>Auszahlungen aus Transfers (ohne Kapitaltransfers)</b>	<b>0,00</b>	<b>0,00</b>	<b>0,00</b>
3231	Transferzahlungen an Träger des öffentlichen Rechts	0,00	0,00	0,00
3232	Transferzahlungen an Beteiligungen	0,00	0,00	0,00
3233	Transferzahlungen an Unternehmen (inkl. Finanzunternehmen)	0,00	0,00	0,00
3234	Transferzahlungen an Haushalte und Organisationen ohne Erwerbscharakter	0,00	0,00	0,00

## Finanzwirtschaft (Gruppe 9)

MVAG	Mittelverwendungs- und aufbringungsgruppen (1. und 2. Ebene)	VA 2023	VA 2022	RA 2021
3235	Transferzahlungen an das Ausland	0,00	0,00	0,00
3236	Investitions- und Tilgungszuschüsse zwischen Unternehmungen und Betrieben der Gebietskörperschaft und der Gebietskörperschaft	0,00	0,00	0,00
<b>324</b>	<b>Auszahlungen aus Finanzaufwand</b>	<b>2 400,00</b>	<b>2 400,00</b>	<b>2 539,41</b>
3241	Auszahlungen für Zinsaufwand, für Finanzierungsleasing, für Forderungskauf, für Finanzschulden und derivative Finanzinstrumente	0,00	0,00	0,00
3242	Auszahlungen für Zinsen aus derivativen Finanzinstrumenten ohne Grundgeschäft	0,00	0,00	0,00
3243	Auszahlung aus Gewinnentnahmen von marktbestimmten Betrieben	0,00	0,00	0,00
3244	Sonstige Auszahlungen aus Finanzaufwendungen	2 400,00	2 400,00	2 539,41
<b>32</b>	<b>Summe Auszahlungen operative Gebarung</b>	<b>151 100,00</b>	<b>178 900,00</b>	<b>10 286,03</b>
<b>SA1</b>	<b>Saldo (1) Geldfluss aus der Operativen Gebarung (31 – 32)</b>	<b>2 244 300,00</b>	<b>1 980 500,00</b>	<b>2 442 620,93</b>
<b>331</b>	<b>Einzahlungen aus der Investitionstätigkeit</b>	<b>0,00</b>	<b>0,00</b>	<b>0,00</b>
3311	Einzahlungen aus der Veräußerung von immateriellem Vermögen	0,00	0,00	0,00
3312	Einzahlungen aus der Veräußerung von Grundstücken und Grundstückeinrichtungen	0,00	0,00	0,00
3313	Einzahlungen aus der Veräußerung von Gebäuden und Bauten	0,00	0,00	0,00
3314	Einzahlungen aus der Veräußerung von technischen Anlagen, Fahrzeuge und Maschinen	0,00	0,00	0,00
3315	Einzahlungen aus der Veräußerung von Amts-, Betriebs- und Geschäftsausstattung	0,00	0,00	0,00
3316	Einzahlungen aus der Veräußerung von Kulturgütern	0,00	0,00	0,00
3317	Einzahlungen aus der Veräußerung von Beteiligungen	0,00	0,00	0,00
<b>332</b>	<b>Einzahlungen aus der Rückzahlung von Darlehen sowie gewährten Vorschüssen</b>	<b>0,00</b>	<b>0,00</b>	<b>0,00</b>
3321	Einzahlungen aus Darlehen an Träger des öffentlichen Rechts	0,00	0,00	0,00
3322	Einzahlungen aus Darlehen an Beteiligungen	0,00	0,00	0,00
3323	Einzahlungen aus Darlehen an Unternehmen und Haushalte	0,00	0,00	0,00
3325	Einzahlungen aus Vorschüssen und Anzahlungen	0,00	0,00	0,00
<b>333</b>	<b>Einzahlungen aus Kapitaltransfers</b>	<b>0,00</b>	<b>0,00</b>	<b>0,00</b>
3331	Kapitaltransferzahlungen von Trägern des öffentlichen Rechts	0,00	0,00	0,00
3332	Kapitaltransferzahlungen von Beteiligungen	0,00	0,00	0,00
3333	Kapitaltransferzahlungen von Unternehmen	0,00	0,00	0,00
3334	Kapitaltransferzahlungen von Haushalten und Organisationen ohne Erwerbscharakter	0,00	0,00	0,00
3335	Kapitaltransferzahlungen vom Ausland	0,00	0,00	0,00
<b>33</b>	<b>Summe Einzahlungen investive Gebarung</b>	<b>0,00</b>	<b>0,00</b>	<b>0,00</b>
<b>341</b>	<b>Auszahlungen aus der Investitionstätigkeit</b>	<b>0,00</b>	<b>0,00</b>	<b>0,00</b>
3411	Auszahlungen für den Erwerb von immateriellem Vermögen	0,00	0,00	0,00
3412	Auszahlungen für den Erwerb von Grundstücken und Grundstückseinrichtungen	0,00	0,00	0,00
3413	Auszahlungen für den Erwerb von Gebäuden und Bauten	0,00	0,00	0,00

## Finanzwirtschaft (Gruppe 9)

MVAG	Mittelverwendungs- und aufbringungsgruppen (1. und 2. Ebene)	VA 2023	VA 2022	RA 2021
3414	Auszahlungen für den Erwerb von technischen Anlagen, Fahrzeuge und Maschinen	0,00	0,00	0,00
3415	Auszahlungen für den Erwerb von Amts-, Betriebs- und Geschäftsausstattung	0,00	0,00	0,00
3416	Auszahlungen für den Erwerb von Kulturgütern	0,00	0,00	0,00
3417	Auszahlungen für den Erwerb von Beteiligungen	0,00	0,00	0,00
<b>342</b>	<b>Auszahlungen von gewährten Darlehen sowie gewährten Vorschüssen</b>	<b>0,00</b>	<b>0,00</b>	<b>0,00</b>
3421	Auszahlung von Darlehen an Träger des öffentlichen Rechts	0,00	0,00	0,00
3422	Auszahlung von Darlehen an Beteiligungen	0,00	0,00	0,00
3423	Auszahlung von Darlehen an Unternehmen und Haushalte	0,00	0,00	0,00
3425	Auszahlungen von Vorschüssen und Anzahlungen	0,00	0,00	0,00
<b>343</b>	<b>Auszahlungen aus Kapitaltransfers</b>	<b>0,00</b>	<b>0,00</b>	<b>0,00</b>
3431	Kapitaltransferzahlungen an Träger des öffentlichen Rechts	0,00	0,00	0,00
3432	Kapitaltransferzahlungen an Beteiligungen	0,00	0,00	0,00
3433	Kapitaltransferzahlungen an Unternehmen (Finanzunternehmen)	0,00	0,00	0,00
3434	Kapitaltransferzahlungen an Haushalte und Organisationen ohne Erwerbscharakter	0,00	0,00	0,00
3435	Kapitaltransferzahlungen an das Ausland	0,00	0,00	0,00
<b>34</b>	<b>Summe Auszahlungen investive Gebarung</b>	<b>0,00</b>	<b>0,00</b>	<b>0,00</b>
<b>SA2</b>	<b>Saldo (2) Geldfluss aus der Investiven Gebarung (33 – 34)</b>	<b>0,00</b>	<b>0,00</b>	<b>0,00</b>
<b>SA3</b>	<b>Saldo (3) Nettofinanzierungssaldo (Saldo 1 + Saldo 2)</b>	<b>2 244 300,00</b>	<b>1 980 500,00</b>	<b>2 442 620,93</b>
<b>351</b>	<b>Einzahlungen aus der Aufnahme von Finanzschulden</b>	<b>0,00</b>	<b>0,00</b>	<b>0,00</b>
3511	Einzahlungen aus empfangenen Darlehen von öffentlichen Körperschaften und Rechtsträgern	0,00	0,00	0,00
3512	Einzahlungen aus empfangenen Darlehen von Beteiligungen	0,00	0,00	0,00
3513	Einzahlungen aus empfangenen Darlehen von Unternehmen und privaten Haushalten	0,00	0,00	0,00
3514	Einzahlungen aus Finanzschulden (Finanzunternehmen)	0,00	0,00	0,00
<b>353</b>	<b>Einzahlungen infolge eines Kapitaltausch bei derivativen Finanzinstrumenten mit Grundgeschäft</b>	<b>0,00</b>	<b>0,00</b>	<b>0,00</b>
3530	Einzahlungen infolge eines Kapitaltausch bei derivativen Finanzinstrumenten mit Grundgeschäft	0,00	0,00	0,00
<b>355</b>	<b>Einzahlungen aus dem Abgang von Finanzinstrumenten</b>	<b>0,00</b>	<b>0,00</b>	<b>0,00</b>
3550	Einzahlungen aus dem Abgang von Finanzinstrumenten	0,00	0,00	0,00
<b>35</b>	<b>Summe Einzahlungen aus der Finanzierungstätigkeit</b>	<b>0,00</b>	<b>0,00</b>	<b>0,00</b>
<b>361</b>	<b>Auszahlungen aus der Tilgung von Finanzschulden</b>	<b>0,00</b>	<b>0,00</b>	<b>0,00</b>
3611	Auszahlungen aus empfangenen Darlehen von öffentlichen Körperschaften und Rechtsträgern	0,00	0,00	0,00
3612	Auszahlungen aus empfangenen Darlehen von Beteiligungen	0,00	0,00	0,00
3613	Auszahlungen aus empfangenen Darlehen von Unternehmen und privaten Haushalten	0,00	0,00	0,00

## Finanzwirtschaft (Gruppe 9)

MVAG	Mittelverwendungs- und aufbringungsgruppen (1. und 2. Ebene)	VA 2023	VA 2022	RA 2021
3614	Auszahlungen aus Finanzschulden	0,00	0,00	0,00
3615	Auszahlung aus der Rückzahlung von Leasingverbindlichkeiten	0,00	0,00	0,00
<b>363</b>	<b>Auszahlungen infolge eines Kapitaltausch bei derivativen Finanzinstrumenten mit Grundgeschäft</b>	<b>0,00</b>	<b>0,00</b>	<b>0,00</b>
3630	Auszahlungen infolge eines Kapitaltausch bei derivativen Finanzinstrumenten mit Grundgeschäft	0,00	0,00	0,00
<b>365</b>	<b>Auszahlungen für den Erwerb von Finanzinstrumenten</b>	<b>0,00</b>	<b>0,00</b>	<b>0,00</b>
3650	Auszahlungen für den Erwerb von Finanzinstrumenten	0,00	0,00	0,00
<b>36</b>	<b>Summe Auszahlungen aus der Finanzierungstätigkeit</b>	<b>0,00</b>	<b>0,00</b>	<b>0,00</b>
<b>SA4</b>	<b>Saldo (4) Geldfluss aus der Finanzierungstätigkeit (35 – 36)</b>	<b>0,00</b>	<b>0,00</b>	<b>0,00</b>
<b>SA5</b>	<b>Saldo (5) Geldfluss aus der voranschlagswirksamen Gebarung (Saldo 3 + Saldo 4)</b>	<b>2 244 300,00</b>	<b>1 980 500,00</b>	<b>2 442 620,93</b>



Querschnitt (Anlage 5b)



Bezeichnung	Zuordnung der Aufwands- und Ertragsgruppen	Summe Haushalt	davon A 85 - 89	Summe ohne A 85 - 89	
<b>I. Querschnitt</b>					
<b>Erträge der operativen Gebarung / Einzahlungen aus Abgaben</b>					
10	Einzahlungen aus eigenen Abgaben	Unterklassen 83 bis 85 ohne Gruppen 852, 858 und 859	472 900,00	0,00	472 900,00
11	Erträge aus Ertragsanteilen	Gruppen 858 und 859	1 824 000,00	0,00	1 824 000,00
12	Gebühren für die Benützung von Gemeindeeinrichtungen und -anlagen	Gruppe 852	822 400,00	793 400,00	29 000,00
13	Erträge aus Leistungen	Unterklasse 81 ohne Gruppen 811, 817, 818 und 819	321 400,00	6 000,00	315 400,00
14	Erträge aus Besitz und wirtschaftlicher Tätigkeit	Gruppen 811, 820, 822, 823	43 400,00	0,00	43 400,00
15	Transfererträge von Trägern des öffentlichen Rechts	Gruppen 860 bis 863, 888	359 600,00	6 000,00	353 600,00
16	Sonstige Transfererträge	Gruppen 809, 864 bis 868, 880	5 100,00	0,00	5 100,00
17	Gewinnentnahmen der Gemeinde von Unternehmungen und marktbestimmten Betrieben der Gemeinde (A 85-89)	Gruppe 869 und 879	0,00	0,00	0,00
18	Erträge aus Veräußerungen und sonstige Erträge	Gruppen 814, 815, 824, 827, 828 und 829	160 700,00	600,00	160 100,00
<b>19</b>	<b>Summe 1 (Erträge)</b>		<b>4 009 500,00</b>	<b>806 000,00</b>	<b>3 203 500,00</b>
<b>Aufwendungen der operativen Gebarung</b>					
20	Personalaufwand	Klasse 5 ohne nicht finanzierungswirksame Konten	980 300,00	85 300,00	895 000,00
21	Pensionen und sonstige Ruhebezüge	Gruppen 760, 761	0,00	0,00	0,00
22	Bezüge der gewählten Organe	Gruppe 721	100 200,00	0,00	100 200,00
23	Gebrauchs- und Verbrauchsgüter, Handelswaren	Klasse 4	260 200,00	125 400,00	134 800,00
24	Verwaltungs- und Betriebsaufwand	Klasse 6 ohne Gruppen 650 bis 655, 657, 658, 680 bis 687, 689, 690, 694 bis 699; Unterklassen 70 bis 72 ohne Gruppen 706 und 721; Gruppe 790	1 072 700,00	299 000,00	773 700,00
25	Zinsen für Finanzschulden	Gruppen 650, 651, 653 und 657	88 100,00	6 300,00	81 800,00
26	Laufende Transfers an Träger des öffentlichen Rechts	Gruppen 750 bis 754	968 100,00	9 100,00	959 000,00
27	Sonstige laufende Transfers	Gruppen 755 bis 757, 759, 764, 768, 780 und 781	58 700,00	0,00	58 700,00
28	Gewinnentnahmen der Gemeinde von Unternehmungen und marktbestimmten Betrieben der Gemeinde (A 85-89)	Gruppe 769	0,00	0,00	0,00
<b>29</b>	<b>Summe 2 (Aufwendungen)</b>		<b>3 528 300,00</b>	<b>525 100,00</b>	<b>3 003 200,00</b>
<b>91</b>	<b>SALDO 1: Ergebnis der operativen Gebarung</b>	Summe 1 minus Summe 2	<b>481 200,00</b>	<b>280 900,00</b>	<b>200 300,00</b>

Bezeichnung	Zuordnung Abgang/Zugang zu den Bestandskonten und der Kapitaltransferkonten	Summe Haushalt	davon A 85 - 89	Summe ohne A 85 - 89	
<b>Vermögensgebarung mit Kapitaltransfers ohne Finanztransaktionen</b>					
30	Veräußerung von unbeweglichem Vermögen	Unterklassen 00, 01, 05 und 06; Gruppen 801, 802 und 805 (bei unbeweglichen Kulturgütern)	0,00	0,00	0,00
31	Veräußerung von beweglichem Vermögen	Unterklassen 02 bis 04; Gruppen 100, 113, 120, 150, 159, 170 und 175; Gruppen 803, 804 und 805 (bei beweglichen Kulturgütern)	0,00	0,00	0,00
32	Veräußerung von immateriellen Vermögenswerten	Unterklasse 07	0,00	0,00	0,00
33	Investitionszuschüsse (erhaltene Kapitaltransfers) von Trägern des öffentlichen Rechts	Gruppen 300 bis 303, 309, 871	350 000,00	0,00	350 000,00
34	Sonstige Investitionszuschüsse (erhaltene Kapitaltransfers)	Gruppen 304 bis 308	92 000,00	52 000,00	40 000,00
<b>39</b>	<b>Summe 3 (Vermögensgebarung mit Kapitaltransfer ohne Finanztransaktionen)</b>		<b>442 000,00</b>	<b>52 000,00</b>	<b>390 000,00</b>
<b>Vermögensgebarung und Kapitaltransfers ohne Finanztransaktionen</b>					
40	Erwerb von unbeweglichem Vermögen	Unterklassen 00, 01 und 05; Gruppen 060, 061 und 063	1 732 000,00	24 000,00	1 708 000,00
41	Erwerb von beweglichem Vermögen, Aktivierte Vorräte	Unterklassen 02 bis 04; Gruppe 062; Gruppen 100, 113, 120, 150, 159, 170 und 175	54 500,00	11 000,00	43 500,00
42	Erwerb von immateriellen Vermögenswerten	Unterklasse 07	0,00	0,00	0,00
43	Kapitaltransfers an Träger des öffentlichen Rechts	Gruppen 130 und 135; Gruppen 770 bis 774	0,00	0,00	0,00
44	Sonstige Kapitaltransfers	Gruppen 775 bis 779, 785 und 786	0,00	0,00	0,00
<b>49</b>	<b>Summe 4 (Vermögensgebarung und Kapitaltransfer ohne Finanztransaktionen)</b>		<b>1 786 500,00</b>	<b>35 000,00</b>	<b>1 751 500,00</b>
<b>92</b>	<b>SALDO 2: Saldo der Vermögensgebarung ohne Finanztransaktionen</b>	Summe 3 minus Summe 4	<b>-1 344 500,00</b>	<b>17 000,00</b>	<b>-1 361 500,00</b>

Bezeichnung	Zuordnung der Gruppen der Finanzierungsrechnung	nur A 85 - 89
<b>Einzahlungen aus Finanztransaktionen</b>		
50 Veräußerung von Beteiligungen und Wertpapieren	Unterklasse 08; Gruppen 223 und 224	0,00
51 Entnahmen aus Zahlungsmittelreserven	Gruppen 293, 294 und 295	0,00
52 Einzahlungen aus der Rückzahlung von Darlehen an Träger des öffentlichen Rechts	Gruppen 240 bis 244	0,00
53 Einzahlungen aus der Rückzahlung von Darlehen an andere und von Bezugsvorschüssen	Gruppen 245 bis 249 und 273	0,00
54 Aufnahme von Finanzschulden von Trägern des öffentlichen Rechts	Gruppen 340 bis 344, 350 bis 354	0,00
55 Aufnahme von Finanzschulden von anderen	Unterklasse 32; Gruppen 345 bis 349, 355 bis 357	0,00
58 Ausgleichszahlungen aus Finanzderivaten	Gruppen 821 und 826	0,00
<b>59 Summe 5 (Einzahlungen aus Finanztransaktionen)</b>		<b>0,00</b>
<b>Auszahlungen aus Finanztransaktionen</b>		
60 Erwerb von Beteiligungen und Wertpapieren	Unterklasse 08; Gruppen 223 und 224	0,00
61 Zuführung an Zahlungsmittelreserven	Gruppen 293, 294 und 295	0,00
62 Gewährung von Darlehen an Träger des öffentlichen Rechts	Gruppen 240 bis 244	0,00
63 Gewährung von Darlehen an andere und von Bezugsvorschüssen	Gruppen 245 bis 249 und 273	0,00
64 Rückzahlung von Finanzschulden bei Trägern des öffentlichen Rechts	Gruppen 340 bis 344, 350 bis 354	0,00
65 Rückzahlung von Finanzschulden bei anderen	Unterklasse 32; Gruppen 345 bis 349, 355 bis 357	47 400,00
68 Ausgleichszahlungen aus Finanzderivaten	Gruppen 652, 655 und 658	0,00
<b>69 Summe 6 (Auszahlungen aus Finanztransaktionen)</b>		<b>47 400,00</b>
<b>93 SALDO 3: Saldo der Finanztransaktionen</b>	Summe 5 minus Summe 6	<b>-47 400,00</b>
<b>94 SALDO 4:</b>	Summe der Salden 1, 2 und 3	<b>250 500,00</b>
<b>II. Ableitung des Finanzierungssaldos</b>		
70 Jahresergebnis Haushalt ohne A 85 - 89 und ohne Finanztransaktionen	Saldo 1 plus Saldo 2	-1 161 200,00
71 Überrechnung Jahresergebnis A 85 - 89	Saldo 4 der Spalte "nur A 85 - 89"	250 500,00
<b>95 Finanzierungssaldo ('vorläufiges Maastricht-Ergebnis')</b>		<b>-910 700,00</b>



Ergebnis- und Finanzierungsvoranschlag Detailnachweis





		MVAG VC QU			Ergebnisvoranschlag			Finanzierungsvoranschlag		
		EH	FH		VA 2023	VA 2022	RA 2021	VA 2023	VA 2022	RA 2021
<b>0 Vertretungskörper und allgemeine Verwaltung</b>										
<b>00</b>	<b>Gewählte Gemeindeorgane</b>									
<b>000</b>	<b>Gewählte Gemeindeorgane</b>									
<b>000000</b>	<b>GEWÄHLTE GEMEINDEORGANE</b>									
<b>Operative Gebarung</b>										
2/000000+816000	Leistungserlöse Bürgermeister	2114	3114	13	6 900,00	6 700,00	6 607,80	6 900,00	6 700,00	6 607,80
<b>SU 21 / 31</b>	<b>Summe Erträge / Einzahlungen operative Gebarung</b>				<b>6 900,00</b>	<b>6 700,00</b>	<b>6 607,80</b>	<b>6 900,00</b>	<b>6 700,00</b>	<b>6 607,80</b>
1/000000-670000	VERSICHERUNGEN	2222	3222	24	7 800,00	7 400,00	7 677,17	7 800,00	7 400,00	7 677,17
1/000000-721000	BEZÜGE DER ORGANE	2225	3225	22	99 400,00	95 800,00	95 429,16	99 400,00	95 800,00	95 429,16
1/000000-721100	DIÄTEN UND REISEGEBÜHREN	2225	3225	22	800,00	800,00	0,00	800,00	800,00	0,00
1/000000-729700	SONSTIGE AUSGABEN	2225	3225	24	200,00	200,00	60,05	200,00	200,00	60,05
1/000000-752000	Beit. Gemeindepensionsverband	2231	3231	26	33 000,00	32 000,00	31 761,30	33 000,00	32 000,00	31 761,30
1/000000-757000	SCHULUNGSBEITRÄGE	2234	3234	27	7 600,00	7 500,00	7 354,90	7 600,00	7 500,00	7 354,90
<b>SU 22 / 32</b>	<b>Summe Aufwendungen / Auszahlungen operative Gebarung</b>				<b>148 800,00</b>	<b>143 700,00</b>	<b>142 282,58</b>	<b>148 800,00</b>	<b>143 700,00</b>	<b>142 282,58</b>
<b>SA 0 / SA 1</b>	<b>(0) Nettoergebnis (21 - 22) / (1) Geldfluss operative Gebarung (31 - 32)</b>				<b>-141 900,00</b>	<b>-137 000,00</b>	<b>-135 674,78</b>	<b>-141 900,00</b>	<b>-137 000,00</b>	<b>-135 674,78</b>
<b>SU 23</b>	<b>Summe Haushaltsrücklagen</b>				<b>0,00</b>	<b>0,00</b>	<b>0,00</b>	<b>0,00</b>	<b>0,00</b>	<b>0,00</b>
<b>SA00</b>	<b>Nettoergebnis nach Zuw./Entn. Haushaltsrücklagen (Saldo 0 +/- SU23)</b>				<b>-141 900,00</b>	<b>-137 000,00</b>	<b>-135 674,78</b>			
<b>Investive Gebarung</b>										
<b>SU 33</b>	<b>Summe Einzahlungen investive Gebarung</b>							<b>0,00</b>	<b>0,00</b>	<b>0,00</b>
<b>SU 34</b>	<b>Summe Auszahlungen investive Gebarung</b>							<b>0,00</b>	<b>0,00</b>	<b>0,00</b>
<b>SA2</b>	<b>Saldo (2) Geldfluss aus der Investiven Gebarung (33 - 34)</b>							<b>0,00</b>	<b>0,00</b>	<b>0,00</b>
<b>SA3</b>	<b>Saldo (3) Nettofinanzierungssaldo (Saldo 1 + Saldo 2)</b>							<b>-141 900,00</b>	<b>-137 000,00</b>	<b>-135 674,78</b>
<b>Finanzierungstätigkeit</b>										
<b>SU 35</b>	<b>Summe Einzahlungen aus der Finanzierungstätigkeit</b>							<b>0,00</b>	<b>0,00</b>	<b>0,00</b>
<b>SU 36</b>	<b>Summe Auszahlungen aus der Finanzierungstätigkeit</b>							<b>0,00</b>	<b>0,00</b>	<b>0,00</b>
<b>SA4</b>	<b>Saldo (4) Geldfluss aus der Finanzierungstätigkeit (35 - 36)</b>							<b>0,00</b>	<b>0,00</b>	<b>0,00</b>
<b>SA5</b>	<b>Saldo (5) Geldfluss aus der voranschlagswirksamen Gebarung (Saldo 3 + Saldo 4)</b>							<b>-141 900,00</b>	<b>-137 000,00</b>	<b>-135 674,78</b>
<b>01</b>	<b>Hauptverwaltung</b>									
<b>010</b>	<b>Zentralamt</b>									
<b>010000</b>	<b>Gemeindeamt</b>									
<b>Operative Gebarung</b>										
2/010000+816000	KOSTENERSATZ (AWS)	2114	3114	13	9 000,00	8 800,00	7 491,50	9 000,00	8 800,00	7 491,50
2/010000+816100	LEISTUNGSERLÖSE	2114	3114	13	98 000,00	82 900,00	95 076,26	98 000,00	82 900,00	95 076,26
2/010000+816300	KOSTENERSÄTZE Kopien+div. Leistungen	2114	3114	13	300,00	300,00	49,20	300,00	300,00	49,20

	MVAG	VC	QU	Ergebnisvoranschlag			Finanzierungsvoranschlag			
				EH	FH	VA 2023	VA 2022	RA 2021	VA 2023	VA 2022
2/010000+817000	Erträge aus der Auflösung von sonstigen Rückstellungen	2117			0,00	0,00	50 540,02	0,00	0,00	0,00
2/010000+828000	RÜCKERSATZ VON AUSGABEN	2116	3116	18	0,00	100,00	0,00	0,00	100,00	0,00
2/010000+861000	Transfers v. Land	2121	3121	15	0,00	0,00	6 595,25	0,00	0,00	6 595,25
<b>SU 21 / 31</b>	<b>Summe Erträge / Einzahlungen operative Gebarung</b>				<b>107 300,00</b>	<b>92 100,00</b>	<b>159 752,23</b>	<b>107 300,00</b>	<b>92 100,00</b>	<b>109 212,21</b>
1/010000-400000	Amtsausstattung GWG	2221	3221	23	2 500,00	3 000,00	4 048,74	2 500,00	3 000,00	4 048,74
1/010000-413000	Produkte Bürgerservice	2221	3221	23	200,00	200,00	0,00	200,00	200,00	0,00
1/010000-454000	REINIGUNGSMATERIAL	2221	3221	23	200,00	100,00	62,20	200,00	100,00	62,20
1/010000-456000	BÜROMATERIAL	2221	3221	23	2 400,00	2 300,00	1 437,44	2 400,00	2 300,00	1 437,44
1/010000-457000	GESETZBLÄTTER,ZEITSCHRIFTEN, FORMULARE	2221	3221	23	1 000,00	2 000,00	791,98	1 000,00	2 000,00	791,98
1/010000-510000	BEZÜGE VB SCHEMA I - ANGESTELLTE	2211	3211	20	219 000,00	204 000,00	275 501,15	219 000,00	204 000,00	275 501,15
1/010000-511000	BEZÜGE VB SCHEMA II - ARBEITER	2211	3211	20	23 000,00	23 000,00	18 398,97	23 000,00	23 000,00	18 398,97
1/010000-566000	Zuwendungen Dienstjubiläen	2212	3212	20	7 400,00	0,00	12 436,34	7 400,00	0,00	12 436,34
1/010000-580000	VB DGB z.AUSGLEICHSFONDS	2212	3212	20	9 700,00	9 000,00	10 194,37	9 700,00	9 000,00	10 194,37
1/010000-582000	VB DGB zur SOZIALVERSICHERUNG	2212	3212	20	49 000,00	47 000,00	51 423,29	49 000,00	47 000,00	51 423,29
1/010000-591000	Dotierung von Rückstellungen für Abfertigungen	2214			15 000,00	4 000,00	4 689,10	0,00	0,00	0,00
1/010000-592000	Dotierung von Rückstellungen für Jubiläumszuwendungen	2214			800,00	1 000,00	2 505,82	0,00	0,00	0,00
1/010000-600000	BELEUCHTUNG	2222	3222	24	2 600,00	1 300,00	910,15	2 600,00	1 300,00	910,15
1/010000-600100	BEHEIZUNG-GAS	2222	3222	24	10 000,00	4 100,00	3 122,21	10 000,00	4 100,00	3 122,21
1/010000-614000	INSTANDHALTUNG GEBÄUDE	2224	3224	24	10 000,00	6 000,00	113,40	10 000,00	6 000,00	113,40
1/010000-618000	INSTANDHALTUNG Einrichtung+Geräte	2224	3224	24	500,00	500,00	439,42	500,00	500,00	439,42
1/010000-630000	PORTOGEBÜHREN	2222	3222	24	2 500,00	2 500,00	2 212,49	2 500,00	2 500,00	2 212,49
1/010000-631000	TELEFONGEBÜHREN	2222	3222	24	3 300,00	3 100,00	3 106,57	3 300,00	3 100,00	3 086,01
1/010000-640000	RECHTSKOSTEN	2222	3222	24	2 000,00	1 000,00	2 023,78	2 000,00	1 000,00	345,64
1/010000-640100	BERATUNGSKOSTEN	2222	3222	24	4 000,00	4 000,00	22 809,00	4 000,00	4 000,00	22 809,00
1/010000-670000	VERSICHERUNG	2222	3222	24	4 700,00	4 500,00	4 274,16	4 700,00	4 500,00	4 274,16
1/010000-680000	Planmäßige Abschreibung	2226			13 500,00	15 300,00	22 639,94	0,00	0,00	0,00
1/010000-711000	STEUERN u.ABGABEN	2225	3225	24	2 700,00	2 600,00	2 247,68	2 700,00	2 600,00	2 247,68
1/010000-720000	ARBEITSAUFWAND	2225	3225	24	1 200,00	1 200,00	1 194,66	1 200,00	1 200,00	1 194,66
1/010000-724000	REISEGEBÜHREN	2225	3225	24	800,00	800,00	435,39	800,00	800,00	435,39
1/010000-726000	Mitgliedsbeiträge an Institutionen	2225	3225	24	0,00	0,00	124,00	0,00	0,00	124,00
1/010000-728000	ENTGELTE FÜR SONST. LEISTUNGEN	2225	3225	24	29 000,00	28 900,00	29 361,07	29 000,00	28 900,00	28 780,27
1/010000-729000	SONSTIGE AUSGABEN	2225	3225	24	2 500,00	2 500,00	2 594,53	2 500,00	2 500,00	2 594,53
<b>SU 22 / 32</b>	<b>Summe Aufwendungen / Auszahlungen operative Gebarung</b>				<b>419 500,00</b>	<b>373 900,00</b>	<b>479 097,85</b>	<b>390 200,00</b>	<b>353 600,00</b>	<b>446 983,49</b>
<b>SA 0 / SA 1</b>	<b>(0) Nettoergebnis (21 - 22) / (1) Geldfluss operative Gebarung (31 - 32)</b>				<b>-312 200,00</b>	<b>-281 800,00</b>	<b>-319 345,62</b>	<b>-282 900,00</b>	<b>-261 500,00</b>	<b>-337 771,28</b>
<b>SU 23</b>	<b>Summe Haushaltsrücklagen</b>				<b>0,00</b>	<b>0,00</b>	<b>0,00</b>	<b>0,00</b>	<b>0,00</b>	<b>0,00</b>

	MVAG	VC QU	Ergebnisvoranschlag			Finanzierungsvoranschlag				
			EH	FH	VA 2023	VA 2022	RA 2021	VA 2023	VA 2022	RA 2021
<b>SA00</b>	<b>Nettoergebnis nach Zuw./Entn. Haushaltsrücklagen (Saldo 0 +/- SU23)</b>				<b>-312 200,00</b>	<b>-281 800,00</b>	<b>-319 345,62</b>			
<b>Investive Gebarung</b>										
<b>SU 33</b>	<b>Summe Einzahlungen investive Gebarung</b>						<b>0,00</b>	<b>0,00</b>	<b>0,00</b>	
1/010000-042000	AMTSAUSSTATTUNG	3415 2 41			0,00	0,00	0,00	4 000,00	3 000,00	3 228,90
<b>SU 34</b>	<b>Summe Auszahlungen investive Gebarung</b>						<b>4 000,00</b>	<b>3 000,00</b>	<b>3 228,90</b>	
<b>SA2</b>	<b>Saldo (2) Geldfluss aus der Investiven Gebarung (33 – 34)</b>						<b>-4 000,00</b>	<b>-3 000,00</b>	<b>-3 228,90</b>	
<b>SA3</b>	<b>Saldo (3) Nettofinanzierungssaldo (Saldo 1 + Saldo 2)</b>						<b>-286 900,00</b>	<b>-264 500,00</b>	<b>-341 000,18</b>	
<b>Finanzierungstätigkeit</b>										
<b>SU 35</b>	<b>Summe Einzahlungen aus der Finanzierungstätigkeit</b>						<b>0,00</b>	<b>0,00</b>	<b>0,00</b>	
<b>SU 36</b>	<b>Summe Auszahlungen aus der Finanzierungstätigkeit</b>						<b>0,00</b>	<b>0,00</b>	<b>0,00</b>	
<b>SA4</b>	<b>Saldo (4) Geldfluss aus der Finanzierungstätigkeit (35 – 36)</b>						<b>0,00</b>	<b>0,00</b>	<b>0,00</b>	
<b>SA5</b>	<b>Saldo (5) Geldfluss aus der voranschlagswirksamen Gebarung (Saldo 3 + Saldo 4)</b>						<b>-286 900,00</b>	<b>-264 500,00</b>	<b>-341 000,18</b>	
<b>019</b>	<b>Repräsentation</b>									
<b>019000</b>	<b>Repräsentationen</b>									
<b>Operative Gebarung</b>										
<b>SU 21 / 31</b>	<b>Summe Erträge / Einzahlungen operative Gebarung</b>				<b>0,00</b>	<b>0,00</b>	<b>0,00</b>	<b>0,00</b>	<b>0,00</b>	<b>0,00</b>
1/019000-723000	AUFWÄNDUNGEN BZW. AUSGABEN	2225 3225 24			2 200,00	2 000,00	290,00	2 200,00	2 000,00	271,18
<b>SU 22 / 32</b>	<b>Summe Aufwendungen / Auszahlungen operative Gebarung</b>				<b>2 200,00</b>	<b>2 000,00</b>	<b>290,00</b>	<b>2 200,00</b>	<b>2 000,00</b>	<b>271,18</b>
<b>SA 0 / SA 1</b>	<b>(0) Nettoergebnis (21 - 22) / (1) Geldfluss operative Gebarung (31 – 32)</b>				<b>-2 200,00</b>	<b>-2 000,00</b>	<b>-290,00</b>	<b>-2 200,00</b>	<b>-2 000,00</b>	<b>-271,18</b>
<b>SU 23</b>	<b>Summe Haushaltsrücklagen</b>				<b>0,00</b>	<b>0,00</b>	<b>0,00</b>	<b>0,00</b>	<b>0,00</b>	<b>0,00</b>
<b>SA00</b>	<b>Nettoergebnis nach Zuw./Entn. Haushaltsrücklagen (Saldo 0 +/- SU23)</b>				<b>-2 200,00</b>	<b>-2 000,00</b>	<b>-290,00</b>			
<b>Investive Gebarung</b>										
<b>SU 33</b>	<b>Summe Einzahlungen investive Gebarung</b>						<b>0,00</b>	<b>0,00</b>	<b>0,00</b>	
<b>SU 34</b>	<b>Summe Auszahlungen investive Gebarung</b>						<b>0,00</b>	<b>0,00</b>	<b>0,00</b>	
<b>SA2</b>	<b>Saldo (2) Geldfluss aus der Investiven Gebarung (33 – 34)</b>						<b>0,00</b>	<b>0,00</b>	<b>0,00</b>	
<b>SA3</b>	<b>Saldo (3) Nettofinanzierungssaldo (Saldo 1 + Saldo 2)</b>						<b>-2 200,00</b>	<b>-2 000,00</b>	<b>-271,18</b>	
<b>Finanzierungstätigkeit</b>										
<b>SU 35</b>	<b>Summe Einzahlungen aus der Finanzierungstätigkeit</b>						<b>0,00</b>	<b>0,00</b>	<b>0,00</b>	
<b>SU 36</b>	<b>Summe Auszahlungen aus der Finanzierungstätigkeit</b>						<b>0,00</b>	<b>0,00</b>	<b>0,00</b>	
<b>SA4</b>	<b>Saldo (4) Geldfluss aus der Finanzierungstätigkeit (35 – 36)</b>						<b>0,00</b>	<b>0,00</b>	<b>0,00</b>	
<b>SA5</b>	<b>Saldo (5) Geldfluss aus der voranschlagswirksamen Gebarung (Saldo 3 + Saldo 4)</b>						<b>-2 200,00</b>	<b>-2 000,00</b>	<b>-271,18</b>	

	MVAG VC QU			Ergebnisvoranschlag			Finanzierungsvoranschlag		
	EH	FH		VA 2023	VA 2022	RA 2021	VA 2023	VA 2022	RA 2021
<b>02</b>	<b>Hauptverwaltung</b>								
<b>022</b>	<b>Standesamt</b>								
<b>022000</b>	<b>Standesamt</b>								
<b>Operative Gebarung</b>									
<b>SU 21 / 31</b>	<b>Summe Erträge / Einzahlungen operative Gebarung</b>			<b>0,00</b>	<b>0,00</b>	<b>0,00</b>	<b>0,00</b>	<b>0,00</b>	<b>0,00</b>
1/022000-752000	VERBANDSBEITRÄGE	2231	3231 26	4 700,00	4 700,00	4 664,00	4 700,00	4 700,00	4 664,00
<b>SU 22 / 32</b>	<b>Summe Aufwendungen / Auszahlungen operative Gebarung</b>			<b>4 700,00</b>	<b>4 700,00</b>	<b>4 664,00</b>	<b>4 700,00</b>	<b>4 700,00</b>	<b>4 664,00</b>
<b>SA 0 / SA 1</b>	<b>(0) Nettoergebnis (21 - 22) / (1) Geldfluss operative Gebarung (31 – 32)</b>			<b>-4 700,00</b>	<b>-4 700,00</b>	<b>-4 664,00</b>	<b>-4 700,00</b>	<b>-4 700,00</b>	<b>-4 664,00</b>
<b>SU 23</b>	<b>Summe Haushaltsrücklagen</b>			<b>0,00</b>	<b>0,00</b>	<b>0,00</b>	<b>0,00</b>	<b>0,00</b>	<b>0,00</b>
<b>SA00</b>	<b>Nettoergebnis nach Zuw./Entn. Haushaltsrücklagen (Saldo 0 +/- SU23)</b>			<b>-4 700,00</b>	<b>-4 700,00</b>	<b>-4 664,00</b>			
<b>Investive Gebarung</b>									
<b>SU 33</b>	<b>Summe Einzahlungen investive Gebarung</b>						<b>0,00</b>	<b>0,00</b>	<b>0,00</b>
<b>SU 34</b>	<b>Summe Auszahlungen investive Gebarung</b>						<b>0,00</b>	<b>0,00</b>	<b>0,00</b>
<b>SA2</b>	<b>Saldo (2) Geldfluss aus der Investiven Gebarung (33 – 34)</b>						<b>0,00</b>	<b>0,00</b>	<b>0,00</b>
<b>SA3</b>	<b>Saldo (3) Nettofinanzierungssaldo (Saldo 1 + Saldo 2)</b>						<b>-4 700,00</b>	<b>-4 700,00</b>	<b>-4 664,00</b>
<b>Finanzierungstätigkeit</b>									
<b>SU 35</b>	<b>Summe Einzahlungen aus der Finanzierungstätigkeit</b>						<b>0,00</b>	<b>0,00</b>	<b>0,00</b>
<b>SU 36</b>	<b>Summe Auszahlungen aus der Finanzierungstätigkeit</b>						<b>0,00</b>	<b>0,00</b>	<b>0,00</b>
<b>SA4</b>	<b>Saldo (4) Geldfluss aus der Finanzierungstätigkeit (35 – 36)</b>						<b>0,00</b>	<b>0,00</b>	<b>0,00</b>
<b>SA5</b>	<b>Saldo (5) Geldfluss aus der voranschlagswirksamen Gebarung (Saldo 3 + Saldo 4)</b>						<b>-4 700,00</b>	<b>-4 700,00</b>	<b>-4 664,00</b>
<b>024</b>	<b>Wahlamt</b>								
<b>024000</b>	<b>Wahlangelegenheiten</b>								
<b>Operative Gebarung</b>									
2/024000+816000	WAHLKOSTENERSÄTZE	2114	3114 13	2 000,00	1 700,00	2 841,21	2 000,00	1 700,00	2 841,21
<b>SU 21 / 31</b>	<b>Summe Erträge / Einzahlungen operative Gebarung</b>			<b>2 000,00</b>	<b>1 700,00</b>	<b>2 841,21</b>	<b>2 000,00</b>	<b>1 700,00</b>	<b>2 841,21</b>
1/024000-400000	Geringw.Anschaffungen für Wahlen	2221	3221 23	300,00	300,00	0,00	300,00	300,00	0,00
1/024000-728000	KOSTEN DER WAHLEN	2225	3225 24	2 600,00	2 200,00	48,62	2 600,00	2 200,00	48,62
<b>SU 22 / 32</b>	<b>Summe Aufwendungen / Auszahlungen operative Gebarung</b>			<b>2 900,00</b>	<b>2 500,00</b>	<b>48,62</b>	<b>2 900,00</b>	<b>2 500,00</b>	<b>48,62</b>
<b>SA 0 / SA 1</b>	<b>(0) Nettoergebnis (21 - 22) / (1) Geldfluss operative Gebarung (31 – 32)</b>			<b>-900,00</b>	<b>-800,00</b>	<b>2 792,59</b>	<b>-900,00</b>	<b>-800,00</b>	<b>2 792,59</b>
<b>SU 23</b>	<b>Summe Haushaltsrücklagen</b>			<b>0,00</b>	<b>0,00</b>	<b>0,00</b>	<b>0,00</b>	<b>0,00</b>	<b>0,00</b>
<b>SA00</b>	<b>Nettoergebnis nach Zuw./Entn. Haushaltsrücklagen (Saldo 0 +/- SU23)</b>			<b>-900,00</b>	<b>-800,00</b>	<b>2 792,59</b>			
<b>Investive Gebarung</b>									
<b>SU 33</b>	<b>Summe Einzahlungen investive Gebarung</b>						<b>0,00</b>	<b>0,00</b>	<b>0,00</b>
<b>SU 34</b>	<b>Summe Auszahlungen investive Gebarung</b>						<b>0,00</b>	<b>0,00</b>	<b>0,00</b>
<b>SA2</b>	<b>Saldo (2) Geldfluss aus der Investiven Gebarung (33 – 34)</b>						<b>0,00</b>	<b>0,00</b>	<b>0,00</b>
<b>SA3</b>	<b>Saldo (3) Nettofinanzierungssaldo (Saldo 1 + Saldo 2)</b>						<b>-900,00</b>	<b>-800,00</b>	<b>2 792,59</b>

	MVAG			VC QU	Ergebnisvoranschlag			Finanzierungsvoranschlag		
	EH	FH			VA 2023	VA 2022	RA 2021	VA 2023	VA 2022	RA 2021
<b>Finanzierungstätigkeit</b>										
SU 35	Summe Einzahlungen aus der Finanzierungstätigkeit							0,00	0,00	0,00
SU 36	Summe Auszahlungen aus der Finanzierungstätigkeit							0,00	0,00	0,00
SA4	Saldo (4) Geldfluss aus der Finanzierungstätigkeit (35 – 36)							0,00	0,00	0,00
SA5	Saldo (5) Geldfluss aus der voranschlagswirksamen Gebarung (Saldo 3 + Saldo 4)							-900,00	-800,00	2 792,59
<b>03</b>	<b>Bauverwaltung</b>									
<b>031</b>	<b>Amt für Raumordnung und Raumplanung</b>									
<b>031000</b>	<b>Raumordnung und Raumplanung</b>									
<b>Operative Gebarung</b>										
SU 21 / 31	Summe Erträge / Einzahlungen operative Gebarung				0,00	0,00	0,00	0,00	0,00	0,00
1/031000-728000	ENTGELTE FÜR SONSTIGE LEISTUNGEN	2225	3225	24	2 000,00	2 000,00	0,00	2 000,00	2 000,00	0,00
1/031000-728100	Verkehrserhebung/-konzept	2225	3225	24	0,00	0,00	4 119,48	0,00	0,00	4 119,48
SU 22 / 32	Summe Aufwendungen / Auszahlungen operative Gebarung				2 000,00	2 000,00	4 119,48	2 000,00	2 000,00	4 119,48
SA 0 / SA 1	(0) Nettoergebnis (21 - 22) / (1) Geldfluss operative Gebarung (31 – 32)				-2 000,00	-2 000,00	-4 119,48	-2 000,00	-2 000,00	-4 119,48
SU 23	Summe Haushaltsrücklagen				0,00	0,00	0,00	0,00	0,00	0,00
SA00	Nettoergebnis nach Zuw./Entn. Haushaltsrücklagen (Saldo 0 +/- SU23)				-2 000,00	-2 000,00	-4 119,48			
<b>Investive Gebarung</b>										
SU 33	Summe Einzahlungen investive Gebarung							0,00	0,00	0,00
SU 34	Summe Auszahlungen investive Gebarung							0,00	0,00	0,00
SA2	Saldo (2) Geldfluss aus der Investiven Gebarung (33 – 34)							0,00	0,00	0,00
SA3	Saldo (3) Nettofinanzierungssaldo (Saldo 1 + Saldo 2)							-2 000,00	-2 000,00	-4 119,48
<b>Finanzierungstätigkeit</b>										
SU 35	Summe Einzahlungen aus der Finanzierungstätigkeit							0,00	0,00	0,00
SU 36	Summe Auszahlungen aus der Finanzierungstätigkeit							0,00	0,00	0,00
SA4	Saldo (4) Geldfluss aus der Finanzierungstätigkeit (35 – 36)							0,00	0,00	0,00
SA5	Saldo (5) Geldfluss aus der voranschlagswirksamen Gebarung (Saldo 3 + Saldo 4)							-2 000,00	-2 000,00	-4 119,48
<b>06</b>	<b>Sonstige Maßnahmen</b>									
<b>060</b>	<b>Beiträge an Verbände, Vereine oder sonstige Organisationen</b>									
<b>060000</b>	<b>Beiträge an Verbände, Vereine und sonstige Organisationen</b>									
<b>Operative Gebarung</b>										
SU 21 / 31	Summe Erträge / Einzahlungen operative Gebarung				0,00	0,00	0,00	0,00	0,00	0,00
1/060000-726000	GEMEINDEVERTRETERVERBAND	2225	3225	24	14 200,00	12 400,00	12 258,23	14 200,00	12 400,00	12 258,23
SU 22 / 32	Summe Aufwendungen / Auszahlungen operative Gebarung				14 200,00	12 400,00	12 258,23	14 200,00	12 400,00	12 258,23

	MVAG	VC QU	Ergebnisvoranschlag			Finanzierungsvoranschlag				
			EH	FH	VA 2023	VA 2022	RA 2021	VA 2023	VA 2022	RA 2021
SA 0 / SA 1		(0) Nettoergebnis (21 - 22) / (1) Geldfluss operative Gebarung (31 - 32)			-14 200,00	-12 400,00	-12 258,23	-14 200,00	-12 400,00	-12 258,23
SU 23		Summe Haushaltsrücklagen			0,00	0,00	0,00	0,00	0,00	0,00
SA00		Nettoergebnis nach Zuw./Entn. Haushaltsrücklagen (Saldo 0 +/- SU23)			-14 200,00	-12 400,00	-12 258,23			
<b>Investive Gebarung</b>										
SU 33		Summe Einzahlungen investive Gebarung						0,00	0,00	0,00
SU 34		Summe Auszahlungen investive Gebarung						0,00	0,00	0,00
SA2		Saldo (2) Geldfluss aus der Investiven Gebarung (33 - 34)						0,00	0,00	0,00
SA3		Saldo (3) Nettofinanzierungssaldo (Saldo 1 + Saldo 2)						-14 200,00	-12 400,00	-12 258,23
<b>Finanzierungstätigkeit</b>										
SU 35		Summe Einzahlungen aus der Finanzierungstätigkeit						0,00	0,00	0,00
SU 36		Summe Auszahlungen aus der Finanzierungstätigkeit						0,00	0,00	0,00
SA4		Saldo (4) Geldfluss aus der Finanzierungstätigkeit (35 - 36)						0,00	0,00	0,00
SA5		Saldo (5) Geldfluss aus der voranschlagswirksamen Gebarung (Saldo 3 + Saldo 4)						-14 200,00	-12 400,00	-12 258,23
062		Ehrungen und Auszeichnungen								
062000		EHRUNGEN UND AUSZEICHNUNGEN								
<b>Operative Gebarung</b>										
SU 21 / 31		Summe Erträge / Einzahlungen operative Gebarung			0,00	0,00	0,00	0,00	0,00	0,00
1/062000-413000		JUBILARE, REPRÄSENTATIONEN 2221 3221 23			2 000,00	2 000,00	1 313,98	2 000,00	2 000,00	1 313,98
SU 22 / 32		Summe Aufwendungen / Auszahlungen operative Gebarung			2 000,00	2 000,00	1 313,98	2 000,00	2 000,00	1 313,98
SA 0 / SA 1		(0) Nettoergebnis (21 - 22) / (1) Geldfluss operative Gebarung (31 - 32)			-2 000,00	-2 000,00	-1 313,98	-2 000,00	-2 000,00	-1 313,98
SU 23		Summe Haushaltsrücklagen			0,00	0,00	0,00	0,00	0,00	0,00
SA00		Nettoergebnis nach Zuw./Entn. Haushaltsrücklagen (Saldo 0 +/- SU23)			-2 000,00	-2 000,00	-1 313,98			
<b>Investive Gebarung</b>										
SU 33		Summe Einzahlungen investive Gebarung						0,00	0,00	0,00
SU 34		Summe Auszahlungen investive Gebarung						0,00	0,00	0,00
SA2		Saldo (2) Geldfluss aus der Investiven Gebarung (33 - 34)						0,00	0,00	0,00
SA3		Saldo (3) Nettofinanzierungssaldo (Saldo 1 + Saldo 2)						-2 000,00	-2 000,00	-1 313,98
<b>Finanzierungstätigkeit</b>										
SU 35		Summe Einzahlungen aus der Finanzierungstätigkeit						0,00	0,00	0,00
SU 36		Summe Auszahlungen aus der Finanzierungstätigkeit						0,00	0,00	0,00
SA4		Saldo (4) Geldfluss aus der Finanzierungstätigkeit (35 - 36)						0,00	0,00	0,00
SA5		Saldo (5) Geldfluss aus der voranschlagswirksamen Gebarung (Saldo 3 + Saldo 4)						-2 000,00	-2 000,00	-1 313,98

	MVAG	VC	QU	Ergebnisvoranschlag			Finanzierungsvoranschlag			
				EH	FH	VA 2023	VA 2022	RA 2021	VA 2023	VA 2022
<b>09</b>	<b>Personalbetreuung</b>									
<b>094</b>	<b>Gemeinschaftspflege</b>									
<b>094000</b>	<b>Gemeinschaftspflege</b>									
<b>Operative Gebarung</b>										
<b>SU 21 / 31</b>	<b>Summe Erträge / Einzahlungen operative Gebarung</b>				<b>0,00</b>	<b>0,00</b>	<b>0,00</b>	<b>0,00</b>	<b>0,00</b>	
1/094000-590000	Freiwillige Sozialleist. an Bedienstete	2212	3212	20	9 000,00	7 200,00	8 101,10	9 000,00	7 200,00	8 101,10
<b>SU 22 / 32</b>	<b>Summe Aufwendungen / Auszahlungen operative Gebarung</b>				<b>9 000,00</b>	<b>7 200,00</b>	<b>8 101,10</b>	<b>9 000,00</b>	<b>7 200,00</b>	<b>8 101,10</b>
<b>SA 0 / SA 1</b>	<b>(0) Nettoergebnis (21 - 22) / (1) Geldfluss operative Gebarung (31 – 32)</b>				<b>-9 000,00</b>	<b>-7 200,00</b>	<b>-8 101,10</b>	<b>-9 000,00</b>	<b>-7 200,00</b>	<b>-8 101,10</b>
<b>SU 23</b>	<b>Summe Haushaltsrücklagen</b>				<b>0,00</b>	<b>0,00</b>	<b>0,00</b>	<b>0,00</b>	<b>0,00</b>	<b>0,00</b>
<b>SA00</b>	<b>Nettoergebnis nach Zuw./Entn. Haushaltsrücklagen (Saldo 0 +/- SU23)</b>				<b>-9 000,00</b>	<b>-7 200,00</b>	<b>-8 101,10</b>			
<b>Investive Gebarung</b>										
<b>SU 33</b>	<b>Summe Einzahlungen investive Gebarung</b>							<b>0,00</b>	<b>0,00</b>	<b>0,00</b>
<b>SU 34</b>	<b>Summe Auszahlungen investive Gebarung</b>							<b>0,00</b>	<b>0,00</b>	<b>0,00</b>
<b>SA2</b>	<b>Saldo (2) Geldfluss aus der Investiven Gebarung (33 – 34)</b>							<b>0,00</b>	<b>0,00</b>	<b>0,00</b>
<b>SA3</b>	<b>Saldo (3) Nettofinanzierungssaldo (Saldo 1 + Saldo 2)</b>							<b>-9 000,00</b>	<b>-7 200,00</b>	<b>-8 101,10</b>
<b>Finanzierungstätigkeit</b>										
<b>SU 35</b>	<b>Summe Einzahlungen aus der Finanzierungstätigkeit</b>							<b>0,00</b>	<b>0,00</b>	<b>0,00</b>
<b>SU 36</b>	<b>Summe Auszahlungen aus der Finanzierungstätigkeit</b>							<b>0,00</b>	<b>0,00</b>	<b>0,00</b>
<b>SA4</b>	<b>Saldo (4) Geldfluss aus der Finanzierungstätigkeit (35 – 36)</b>							<b>0,00</b>	<b>0,00</b>	<b>0,00</b>
<b>SA5</b>	<b>Saldo (5) Geldfluss aus der voranschlagswirksamen Gebarung (Saldo 3 + Saldo 4)</b>							<b>-9 000,00</b>	<b>-7 200,00</b>	<b>-8 101,10</b>

		MVAG VC QU			Ergebnisvoranschlag			Finanzierungsvoranschlag		
		EH	FH		VA 2023	VA 2022	RA 2021	VA 2023	VA 2022	RA 2021
<b>1 Öffentliche Ordnung und Sicherheit</b>										
<b>12</b>	<b>Sicherheitspolizei</b>									
<b>120</b>	<b>Allgemeine Angelegenheiten</b>									
<b>120000</b>	<b>ALLGEMEINE ANGELEGENHEITEN</b>									
<b>Operative Gebarung</b>										
<b>SU 21 / 31</b>	<b>Summe Erträge / Einzahlungen operative Gebarung</b>				<b>0,00</b>	<b>0,00</b>	<b>0,00</b>	<b>0,00</b>	<b>0,00</b>	<b>0,00</b>
1/120000-729000	SONSTIGE AUSGABEN	2225	3225	24	700,00	700,00	213,30	700,00	700,00	213,30
<b>SU 22 / 32</b>	<b>Summe Aufwendungen / Auszahlungen operative Gebarung</b>				<b>700,00</b>	<b>700,00</b>	<b>213,30</b>	<b>700,00</b>	<b>700,00</b>	<b>213,30</b>
<b>SA 0 / SA 1</b>	<b>(0) Nettoergebnis (21 - 22) / (1) Geldfluss operative Gebarung (31 - 32)</b>				<b>-700,00</b>	<b>-700,00</b>	<b>-213,30</b>	<b>-700,00</b>	<b>-700,00</b>	<b>-213,30</b>
<b>SU 23</b>	<b>Summe Haushaltsrücklagen</b>				<b>0,00</b>	<b>0,00</b>	<b>0,00</b>	<b>0,00</b>	<b>0,00</b>	<b>0,00</b>
<b>SA00</b>	<b>Nettoergebnis nach Zuw./Entn. Haushaltsrücklagen (Saldo 0 +/- SU23)</b>				<b>-700,00</b>	<b>-700,00</b>	<b>-213,30</b>			
<b>Investive Gebarung</b>										
<b>SU 33</b>	<b>Summe Einzahlungen investive Gebarung</b>							<b>0,00</b>	<b>0,00</b>	<b>0,00</b>
<b>SU 34</b>	<b>Summe Auszahlungen investive Gebarung</b>							<b>0,00</b>	<b>0,00</b>	<b>0,00</b>
<b>SA2</b>	<b>Saldo (2) Geldfluss aus der Investiven Gebarung (33 - 34)</b>							<b>0,00</b>	<b>0,00</b>	<b>0,00</b>
<b>SA3</b>	<b>Saldo (3) Nettofinanzierungssaldo (Saldo 1 + Saldo 2)</b>							<b>-700,00</b>	<b>-700,00</b>	<b>-213,30</b>
<b>Finanzierungstätigkeit</b>										
<b>SU 35</b>	<b>Summe Einzahlungen aus der Finanzierungstätigkeit</b>							<b>0,00</b>	<b>0,00</b>	<b>0,00</b>
<b>SU 36</b>	<b>Summe Auszahlungen aus der Finanzierungstätigkeit</b>							<b>0,00</b>	<b>0,00</b>	<b>0,00</b>
<b>SA4</b>	<b>Saldo (4) Geldfluss aus der Finanzierungstätigkeit (35 - 36)</b>							<b>0,00</b>	<b>0,00</b>	<b>0,00</b>
<b>SA5</b>	<b>Saldo (5) Geldfluss aus der voranschlagswirksamen Gebarung (Saldo 3 + Saldo 4)</b>							<b>-700,00</b>	<b>-700,00</b>	<b>-213,30</b>
<b>13</b>	<b>Sonderpolizei</b>									
<b>131</b>	<b>Bau- und Feuerpolizei</b>									
<b>131000</b>	<b>Bau- und Feuerpolizei</b>									
<b>Operative Gebarung</b>										
<b>SU 21 / 31</b>	<b>Summe Erträge / Einzahlungen operative Gebarung</b>				<b>0,00</b>	<b>0,00</b>	<b>0,00</b>	<b>0,00</b>	<b>0,00</b>	<b>0,00</b>
1/131000-640100	SACHVERSTÄNDIGENHONORARE	2222	3222	24	9 000,00	7 000,00	4 095,39	9 000,00	7 000,00	4 095,39
1/131000-728000	Feuerbeschau div	2225	3225	24	100,00	100,00	960,00	100,00	100,00	960,00
1/131000-729000	SONSTIGE AUSGABEN Aufw. Baukommission	2225	3225	24	500,00	500,00	0,00	500,00	500,00	0,00
<b>SU 22 / 32</b>	<b>Summe Aufwendungen / Auszahlungen operative Gebarung</b>				<b>9 600,00</b>	<b>7 600,00</b>	<b>5 055,39</b>	<b>9 600,00</b>	<b>7 600,00</b>	<b>5 055,39</b>
<b>SA 0 / SA 1</b>	<b>(0) Nettoergebnis (21 - 22) / (1) Geldfluss operative Gebarung (31 - 32)</b>				<b>-9 600,00</b>	<b>-7 600,00</b>	<b>-5 055,39</b>	<b>-9 600,00</b>	<b>-7 600,00</b>	<b>-5 055,39</b>
<b>SU 23</b>	<b>Summe Haushaltsrücklagen</b>				<b>0,00</b>	<b>0,00</b>	<b>0,00</b>	<b>0,00</b>	<b>0,00</b>	<b>0,00</b>
<b>SA00</b>	<b>Nettoergebnis nach Zuw./Entn. Haushaltsrücklagen (Saldo 0 +/- SU23)</b>				<b>-9 600,00</b>	<b>-7 600,00</b>	<b>-5 055,39</b>			



	MVAG			Ergebnisvoranschlag			Finanzierungsvoranschlag		
	EH	FH	VC QU	VA 2023	VA 2022	RA 2021	VA 2023	VA 2022	RA 2021
<b>Investive Gebarung</b>									
SU 33							0,00	0,00	0,00
SU 34							0,00	0,00	0,00
SA2							0,00	0,00	0,00
SA3							-9 600,00	-7 600,00	-5 055,39
<b>Finanzierungstätigkeit</b>									
SU 35							0,00	0,00	0,00
SU 36							0,00	0,00	0,00
SA4							0,00	0,00	0,00
SA5							-9 600,00	-7 600,00	-5 055,39
132									
132000									
<b>Operative Gebarung</b>									
SU 21 / 31				0,00	0,00	0,00	0,00	0,00	0,00
1/132000-728000				800,00	600,00	420,00	800,00	600,00	420,00
SU 22 / 32				800,00	600,00	420,00	800,00	600,00	420,00
SA 0 / SA 1				-800,00	-600,00	-420,00	-800,00	-600,00	-420,00
SU 23				0,00	0,00	0,00	0,00	0,00	0,00
SA00				-800,00	-600,00	-420,00			
<b>Investive Gebarung</b>									
SU 33							0,00	0,00	0,00
SU 34							0,00	0,00	0,00
SA2							0,00	0,00	0,00
SA3							-800,00	-600,00	-420,00
<b>Finanzierungstätigkeit</b>									
SU 35							0,00	0,00	0,00
SU 36							0,00	0,00	0,00
SA4							0,00	0,00	0,00
SA5							-800,00	-600,00	-420,00
133									
133000									
<b>Operative Gebarung</b>									
2/133000+808000				100,00	100,00	90,00	100,00	100,00	90,00
SU 21 / 31				100,00	100,00	90,00	100,00	100,00	90,00
SU 22 / 32				0,00	0,00	0,00	0,00	0,00	0,00

	MVAG	VC QU	Ergebnisvoranschlag			Finanzierungsvoranschlag				
			EH	FH	VA 2023	VA 2022	RA 2021	VA 2023	VA 2022	RA 2021
<b>SA 0 / SA 1</b>		<b>(0) Nettoergebnis (21 - 22) / (1) Geldfluss operative Gebarung (31 - 32)</b>			<b>100,00</b>	<b>100,00</b>	<b>90,00</b>	<b>100,00</b>	<b>100,00</b>	<b>90,00</b>
<b>SU 23</b>		<b>Summe Haushaltsrücklagen</b>			<b>0,00</b>	<b>0,00</b>	<b>0,00</b>	<b>0,00</b>	<b>0,00</b>	<b>0,00</b>
<b>SA00</b>		<b>Nettoergebnis nach Zuw./Entn. Haushaltsrücklagen (Saldo 0 +/- SU23)</b>			<b>100,00</b>	<b>100,00</b>	<b>90,00</b>			
<b>Investive Gebarung</b>										
<b>SU 33</b>		<b>Summe Einzahlungen investive Gebarung</b>						<b>0,00</b>	<b>0,00</b>	<b>0,00</b>
<b>SU 34</b>		<b>Summe Auszahlungen investive Gebarung</b>						<b>0,00</b>	<b>0,00</b>	<b>0,00</b>
<b>SA2</b>		<b>Saldo (2) Geldfluss aus der Investiven Gebarung (33 - 34)</b>						<b>0,00</b>	<b>0,00</b>	<b>0,00</b>
<b>SA3</b>		<b>Saldo (3) Nettofinanzierungssaldo (Saldo 1 + Saldo 2)</b>						<b>100,00</b>	<b>100,00</b>	<b>90,00</b>
<b>Finanzierungstätigkeit</b>										
<b>SU 35</b>		<b>Summe Einzahlungen aus der Finanzierungstätigkeit</b>						<b>0,00</b>	<b>0,00</b>	<b>0,00</b>
<b>SU 36</b>		<b>Summe Auszahlungen aus der Finanzierungstätigkeit</b>						<b>0,00</b>	<b>0,00</b>	<b>0,00</b>
<b>SA4</b>		<b>Saldo (4) Geldfluss aus der Finanzierungstätigkeit (35 - 36)</b>						<b>0,00</b>	<b>0,00</b>	<b>0,00</b>
<b>SA5</b>		<b>Saldo (5) Geldfluss aus der voranschlagswirksamen Gebarung (Saldo 3 + Saldo 4)</b>						<b>100,00</b>	<b>100,00</b>	<b>90,00</b>
<b>16 Feuerwehrwesen</b>										
<b>163 Freiwillige Feuerwehren</b>										
<b>163000 FREIWILLIGE FEUERWEHR</b>										
<b>Operative Gebarung</b>										
2/163000+813000		Erträge aus der Auflösung von Investitionszuschüssen (Kapitaltransfers)	2127		8 100,00	1 300,00	1 300,00	0,00	0,00	0,00
2/163000+861200		Zinszuschuss LandvNÖ	2121	3121	1 900,00	0,00	0,00	1 900,00	0,00	0,00
2/163000+863000		Transfers von FF-Verbänden	2121	3121	0,00	0,00	3 000,00	0,00	0,00	3 000,00
<b>SU 21 / 31</b>		<b>Summe Erträge / Einzahlungen operative Gebarung</b>			<b>10 000,00</b>	<b>1 300,00</b>	<b>4 300,00</b>	<b>1 900,00</b>	<b>0,00</b>	<b>3 000,00</b>
1/163000-400000		AUSRÜSTUNG	2221	3221	16 100,00	5 000,00	8 545,79	16 100,00	5 000,00	8 545,79
1/163000-452000		TREIBSTOFFE	2221	3221	2 400,00	1 000,00	673,33	2 400,00	1 000,00	673,33
1/163000-618000		INSTANDHALTUNG Ausrüstung +Fahrzeuge	2224	3224	5 000,00	3 200,00	3 741,88	5 000,00	3 200,00	3 249,22
1/163000-650000		ZINSEN	2241	3241	1 900,00	0,00	0,00	1 900,00	0,00	0,00
1/163000-670000		VERSICHERUNG Fahrzeuge+Personen	2222	3222	2 900,00	2 500,00	2 293,40	2 900,00	2 500,00	2 293,40
1/163000-680000		Planmäßige Abschreibung	2226		59 900,00	16 000,00	15 988,83	0,00	0,00	0,00
1/163000-726000		Beitrag an FF-Verbände	2225	3225	2 400,00	1 500,00	1 011,90	2 400,00	1 500,00	1 011,90
1/163000-729100		BEZIRKSALARMIERUNG	2225	3225	1 200,00	1 800,00	1 588,23	1 200,00	1 800,00	1 588,23
<b>SU 22 / 32</b>		<b>Summe Aufwendungen / Auszahlungen operative Gebarung</b>			<b>91 800,00</b>	<b>31 000,00</b>	<b>33 843,36</b>	<b>31 900,00</b>	<b>15 000,00</b>	<b>17 361,87</b>
<b>SA 0 / SA 1</b>		<b>(0) Nettoergebnis (21 - 22) / (1) Geldfluss operative Gebarung (31 - 32)</b>			<b>-81 800,00</b>	<b>-29 700,00</b>	<b>-29 543,36</b>	<b>-30 000,00</b>	<b>-15 000,00</b>	<b>-14 361,87</b>
1/163000-795001		Zuweisung an allgem. RL 4	2401		0,00	10 000,00	10 000,00	0,00	0,00	0,00
<b>SU 23</b>		<b>Summe Haushaltsrücklagen</b>			<b>0,00</b>	<b>-10 000,00</b>	<b>-10 000,00</b>	<b>0,00</b>	<b>0,00</b>	<b>0,00</b>
<b>SA00</b>		<b>Nettoergebnis nach Zuw./Entn. Haushaltsrücklagen (Saldo 0 +/- SU23)</b>			<b>-81 800,00</b>	<b>-39 700,00</b>	<b>-39 543,36</b>			

		MVAG		VC QU	Ergebnisvoranschlag			Finanzierungsvoranschlag		
		EH	FH		VA 2023	VA 2022	RA 2021	VA 2023	VA 2022	RA 2021
<b>Investive Gebarung</b>										
SU 33	Summe Einzahlungen investive Gebarung							0,00	0,00	0,00
SU 34	Summe Auszahlungen investive Gebarung							0,00	0,00	0,00
SA2	Saldo (2) Geldfluss aus der Investiven Gebarung (33 – 34)							0,00	0,00	0,00
SA3	Saldo (3) Nettofinanzierungssaldo (Saldo 1 + Saldo 2)							-30 000,00	-15 000,00	-14 361,87
<b>Finanzierungstätigkeit</b>										
SU 35	Summe Einzahlungen aus der Finanzierungstätigkeit							0,00	0,00	0,00
1/163000-346000	TILG DARLEHEN HLF		3614	65	0,00	0,00	0,00	7 000,00	0,00	0,00
SU 36	Summe Auszahlungen aus der Finanzierungstätigkeit							7 000,00	0,00	0,00
SA4	Saldo (4) Geldfluss aus der Finanzierungstätigkeit (35 – 36)							-7 000,00	0,00	0,00
SA5	Saldo (5) Geldfluss aus der voranschlagswirksamen Gebarung (Saldo 3 + Saldo 4)							-37 000,00	-15 000,00	-14 361,87
<b>163100 FEUERWEHRHAUS</b>										
<b>Operative Gebarung</b>										
SU 21 / 31	Summe Erträge / Einzahlungen operative Gebarung				0,00	0,00	0,00	0,00	0,00	0,00
1/163100-614000	INSTANDHALTUNG FF-HAUS	2224	3224	24	500,00	1 500,00	0,00	500,00	1 500,00	0,00
1/163100-680000	Planmäßige Abschreibung	2226			0,00	0,00	997,56	0,00	0,00	0,00
SU 22 / 32	Summe Aufwendungen / Auszahlungen operative Gebarung				500,00	1 500,00	997,56	500,00	1 500,00	0,00
SA 0 / SA 1	(0) Nettoergebnis (21 - 22) / (1) Geldfluss operative Gebarung (31 – 32)				-500,00	-1 500,00	-997,56	-500,00	-1 500,00	0,00
SU 23	Summe Haushaltsrücklagen				0,00	0,00	0,00	0,00	0,00	0,00
SA00	Nettoergebnis nach Zuw./Entn. Haushaltsrücklagen (Saldo 0 +/- SU23)				-500,00	-1 500,00	-997,56			
<b>Investive Gebarung</b>										
SU 33	Summe Einzahlungen investive Gebarung							0,00	0,00	0,00
1/163100-010000	Dachgeschoßausbau i.Z Disloz.	3413	2	40	0,00	0,00	0,00	0,00	0,00	99 756,35
SU 34	Summe Auszahlungen investive Gebarung							0,00	0,00	99 756,35
SA2	Saldo (2) Geldfluss aus der Investiven Gebarung (33 – 34)							0,00	0,00	-99 756,35
SA3	Saldo (3) Nettofinanzierungssaldo (Saldo 1 + Saldo 2)							-500,00	-1 500,00	-99 756,35
<b>Finanzierungstätigkeit</b>										
SU 35	Summe Einzahlungen aus der Finanzierungstätigkeit							0,00	0,00	0,00
SU 36	Summe Auszahlungen aus der Finanzierungstätigkeit							0,00	0,00	0,00
SA4	Saldo (4) Geldfluss aus der Finanzierungstätigkeit (35 – 36)							0,00	0,00	0,00
SA5	Saldo (5) Geldfluss aus der voranschlagswirksamen Gebarung (Saldo 3 + Saldo 4)							-500,00	-1 500,00	-99 756,35
<b>163200 HLF 2</b>										
<b>Operative Gebarung</b>										
6/163200+829910	Zuf vom operativen HH	2116	3116	1 18	0,00	20 400,00	0,00	0,00	20 400,00	0,00
6/163200+871000	Bedarfszuweisung LFFV	2121	3121	1 33	0,00	34 800,00	0,00	0,00	34 800,00	0,00
SU 21 / 31	Summe Erträge / Einzahlungen operative Gebarung				0,00	55 200,00	0,00	0,00	55 200,00	0,00

		MVAG VC QU			Ergebnisvoranschlag			Finanzierungsvoranschlag		
		EH	FH		VA 2023	VA 2022	RA 2021	VA 2023	VA 2022	RA 2021
1/163200-650000	Zinsen	2241	3241	25	0,00	700,00	0,00	0,00	700,00	0,00
<b>SU 22 / 32</b>	<b>Summe Aufwendungen / Auszahlungen operative Gebarung</b>				<b>0,00</b>	<b>700,00</b>	<b>0,00</b>	<b>0,00</b>	<b>700,00</b>	<b>0,00</b>
<b>SA 0 / SA 1</b>	<b>(0) Nettoergebnis (21 - 22) / (1) Geldfluss operative Gebarung (31 – 32)</b>				<b>0,00</b>	<b>54 500,00</b>	<b>0,00</b>	<b>0,00</b>	<b>54 500,00</b>	<b>0,00</b>
6/163200+895001	ENTNAHME allgm. RL 4	2301		1	0,00	110 000,00	0,00	0,00	0,00	0,00
<b>SU 23</b>	<b>Summe Haushaltsrücklagen</b>				<b>0,00</b>	<b>110 000,00</b>	<b>0,00</b>	<b>0,00</b>	<b>0,00</b>	<b>0,00</b>
<b>SA00</b>	<b>Nettoergebnis nach Zuw./Entn. Haushaltsrücklagen (Saldo 0 +/- SU23)</b>				<b>0,00</b>	<b>164 500,00</b>	<b>0,00</b>		<b>0,00</b>	<b>0,00</b>
<b>Investive Gebarung</b>										
6/163200+301000	Kapitaltransfer v. Land		3331	1 33	0,00	0,00	0,00	0,00	88 400,00	0,00
6/163200+303000	Eigenleistung FF Moosbunn		3331	1 33	0,00	0,00	0,00	0,00	87 000,00	0,00
<b>SU 33</b>	<b>Summe Einzahlungen investive Gebarung</b>							<b>0,00</b>	<b>175 400,00</b>	<b>0,00</b>
5/163200-040000	HLF 2		3414	1 41	0,00	0,00	0,00	0,00	410 600,00	0,00
<b>SU 34</b>	<b>Summe Auszahlungen investive Gebarung</b>							<b>0,00</b>	<b>410 600,00</b>	<b>0,00</b>
<b>SA2</b>	<b>Saldo (2) Geldfluss aus der Investiven Gebarung (33 – 34)</b>							<b>0,00</b>	<b>-235 200,00</b>	<b>0,00</b>
<b>SA3</b>	<b>Saldo (3) Nettofinanzierungssaldo (Saldo 1 + Saldo 2)</b>							<b>0,00</b>	<b>-180 700,00</b>	<b>0,00</b>
<b>Finanzierungstätigkeit</b>										
6/163200+346000	Darlehensaufnahme		3514	1 55	0,00	0,00	0,00	0,00	70 000,00	0,00
<b>SU 35</b>	<b>Summe Einzahlungen aus der Finanzierungstätigkeit</b>							<b>0,00</b>	<b>70 000,00</b>	<b>0,00</b>
1/163200-346000	Tilg Darlehen HLF II		3614	65	0,00	0,00	0,00	0,00	7 000,00	0,00
<b>SU 36</b>	<b>Summe Auszahlungen aus der Finanzierungstätigkeit</b>							<b>0,00</b>	<b>7 000,00</b>	<b>0,00</b>
<b>SA4</b>	<b>Saldo (4) Geldfluss aus der Finanzierungstätigkeit (35 – 36)</b>							<b>0,00</b>	<b>63 000,00</b>	<b>0,00</b>
<b>SA5</b>	<b>Saldo (5) Geldfluss aus der voranschlagswirksamen Gebarung (Saldo 3 + Saldo 4)</b>							<b>0,00</b>	<b>-117 700,00</b>	<b>0,00</b>
<b>18</b>	<b>Landesverteidigung</b>									
<b>180</b>	<b>Zivilschutz</b>									
<b>180000</b>	<b>Zivilschutz</b>									
<b>Operative Gebarung</b>										
<b>SU 21 / 31</b>	<b>Summe Erträge / Einzahlungen operative Gebarung</b>				<b>0,00</b>	<b>0,00</b>	<b>0,00</b>	<b>0,00</b>	<b>0,00</b>	<b>0,00</b>
1/180000-680000	Planmäßige Abschreibung	2226			800,00	800,00	772,28	0,00	0,00	0,00
1/180000-726000	MITGLIEDSBEITRAG	2225	3225	24	400,00	400,00	319,50	400,00	400,00	319,50
<b>SU 22 / 32</b>	<b>Summe Aufwendungen / Auszahlungen operative Gebarung</b>				<b>1 200,00</b>	<b>1 200,00</b>	<b>1 091,78</b>	<b>400,00</b>	<b>400,00</b>	<b>319,50</b>
<b>SA 0 / SA 1</b>	<b>(0) Nettoergebnis (21 - 22) / (1) Geldfluss operative Gebarung (31 – 32)</b>				<b>-1 200,00</b>	<b>-1 200,00</b>	<b>-1 091,78</b>	<b>-400,00</b>	<b>-400,00</b>	<b>-319,50</b>
<b>SU 23</b>	<b>Summe Haushaltsrücklagen</b>				<b>0,00</b>	<b>0,00</b>	<b>0,00</b>	<b>0,00</b>	<b>0,00</b>	<b>0,00</b>
<b>SA00</b>	<b>Nettoergebnis nach Zuw./Entn. Haushaltsrücklagen (Saldo 0 +/- SU23)</b>				<b>-1 200,00</b>	<b>-1 200,00</b>	<b>-1 091,78</b>			
<b>Investive Gebarung</b>										
<b>SU 33</b>	<b>Summe Einzahlungen investive Gebarung</b>							<b>0,00</b>	<b>0,00</b>	<b>0,00</b>
<b>SU 34</b>	<b>Summe Auszahlungen investive Gebarung</b>							<b>0,00</b>	<b>0,00</b>	<b>0,00</b>
<b>SA2</b>	<b>Saldo (2) Geldfluss aus der Investiven Gebarung (33 – 34)</b>							<b>0,00</b>	<b>0,00</b>	<b>0,00</b>

		MVAG		VC QU	Ergebnisvoranschlag			Finanzierungsvoranschlag		
		EH	FH		VA 2023	VA 2022	RA 2021	VA 2023	VA 2022	RA 2021
<b>SA3</b>	<b>Saldo (3) Nettofinanzierungssaldo (Saldo 1 + Saldo 2)</b>							<b>-400,00</b>	<b>-400,00</b>	<b>-319,50</b>
<b>Finanzierungstätigkeit</b>										
<b>SU 35</b>	<b>Summe Einzahlungen aus der Finanzierungstätigkeit</b>							<b>0,00</b>	<b>0,00</b>	<b>0,00</b>
<b>SU 36</b>	<b>Summe Auszahlungen aus der Finanzierungstätigkeit</b>							<b>0,00</b>	<b>0,00</b>	<b>0,00</b>
<b>SA4</b>	<b>Saldo (4) Geldfluss aus der Finanzierungstätigkeit (35 – 36)</b>							<b>0,00</b>	<b>0,00</b>	<b>0,00</b>
<b>SA5</b>	<b>Saldo (5) Geldfluss aus der voranschlagswirksamen Gebarung (Saldo 3 + Saldo 4)</b>							<b>-400,00</b>	<b>-400,00</b>	<b>-319,50</b>

		MVAG VC QU			Ergebnisvoranschlag			Finanzierungsvoranschlag		
		EH	FH		VA 2023	VA 2022	RA 2021	VA 2023	VA 2022	RA 2021
<b>2 Unterricht, Erziehung, Sport und Wissenschaft</b>										
<b>21</b>	<b>Allgemeinbildender Unterricht</b>									
<b>211</b>	<b>Volksschulen</b>									
<b>211000</b>	<b>Volksschule</b>									
<b>Operative Gebarung</b>										
2/211000+811000	MIETEINNAHMEN TURNSAAL+Sonst.	2115	3115	14	3 500,00	0,00	1 648,70	3 500,00	0,00	1 648,70
2/211000+813000	Erträge aus der Auflösung von Investitionszuschüssen (Kapitaltransfers)	2127			8 900,00	7 000,00	5 158,57	0,00	0,00	0,00
2/211000+816000	LEISTUNGSERLÖSE	2114	3114	13	1 500,00	1 500,00	2 014,80	1 500,00	1 500,00	2 014,80
2/211000+817000	Erträge aus der Auflösung von sonstigen Rückstellungen	2117			0,00	0,00	71,07	0,00	0,00	0,00
2/211000+829000	SONST.EINN./Betr.kost.Ersatz	2116	3116	18	200,00	200,00	159,94	200,00	200,00	159,94
2/211000+861000	ZINSZUSCHUSS VS Renovierung	2121	3121	15	400,00	600,00	734,29	400,00	600,00	734,29
2/211000+861100	Kostenersätze vom Land	2121	3121	15	0,00	0,00	900,45	0,00	0,00	900,45
2/211000+861200	Zinszusch. Land VS-Zubau	2121	3121	15	162 000,00	0,00	0,00	162 000,00	0,00	0,00
2/211000+861300	Zinszusch.Zu-u. Umbau Abt.F1	2121	3121	15	21 000,00	0,00	0,00	21 000,00	0,00	0,00
<b>SU 21 / 31</b>	<b>Summe Erträge / Einzahlungen operative Gebarung</b>				<b>197 500,00</b>	<b>9 300,00</b>	<b>10 687,82</b>	<b>188 600,00</b>	<b>2 300,00</b>	<b>5 458,18</b>
1/211000-400000	Geringwertige Wirtschaftsgüter (GWG)	2221	3221	23	2 000,00	1 800,00	1 502,84	2 000,00	1 800,00	1 502,84
1/211000-454000	REINIGUNGSMATERIAL	2221	3221	23	3 500,00	2 600,00	2 427,31	3 500,00	2 600,00	2 790,77
1/211000-456000	BÜROMATERIAL	2221	3221	23	1 800,00	1 500,00	967,88	1 800,00	1 500,00	967,88
1/211000-457000	DRUCKWERKE,BÜCHER FORMULARE	2221	3221	23	1 000,00	600,00	616,34	1 000,00	600,00	616,34
1/211000-459000	UNTERRICHTSMATERIALIEN	2221	3221	23	4 200,00	3 800,00	4 074,83	4 200,00	3 800,00	4 074,83
1/211000-511000	BEZÜGE VB SCHEMA II-ARBEITER	2211	3211	20	27 000,00	22 500,00	22 296,43	27 000,00	22 500,00	22 296,43
1/211000-580000	VB DGB z.AUSGLEICHSFONDS	2212	3212	20	1 200,00	900,00	869,56	1 200,00	900,00	869,56
1/211000-582000	VB DGB zur SOZIALVERSICHERUNG	2212	3212	20	6 000,00	4 900,00	4 764,91	6 000,00	4 900,00	4 764,91
1/211000-592000	Dotierung von Rückstellungen für Jubiläumswendungen	2214			200,00	200,00	0,00	0,00	0,00	0,00
1/211000-600000	STROM	2222	3222	24	13 000,00	1 500,00	4 559,88	13 000,00	1 500,00	4 559,88
1/211000-600100	BEHEIZUNG-GAS	2222	3222	24	0,00	1 500,00	4 264,63	0,00	1 500,00	4 264,63
1/211000-614000	INSTANDHALTUNG GEBÄUDE	2224	3224	24	500,00	0,00	520,81	500,00	0,00	520,81
1/211000-618000	INSTANDHALTUNG EINRICHTUNG	2224	3224	24	200,00	0,00	226,27	200,00	0,00	226,27
1/211000-619000	INSTANDHALTUNG TURNGERÄTE	2224	3224	24	300,00	0,00	0,00	300,00	0,00	0,00
1/211000-619100	INSTANDHALTUNG Grundstückseinricht.	2224	3224	24	1 000,00	0,00	0,00	1 000,00	0,00	0,00
1/211000-630000	PORTOGEBÜHREN	2222	3222	24	100,00	100,00	256,29	100,00	100,00	256,29
1/211000-631000	TELEFONGEBÜHREN	2222	3222	24	3 000,00	1 800,00	1 442,72	3 000,00	1 800,00	1 375,32
1/211000-650000	KREDITZINSEN	2241	3241	25	66 800,00	43 700,00	9 693,00	66 800,00	43 700,00	9 693,00
1/211000-659000	Geldverkehrs- und Bankspesen	2244	3244	24	0,00	0,00	3,98	0,00	0,00	3,98
1/211000-670000	VERSICHERUNGEN	2222	3222	24	6 000,00	3 000,00	2 903,16	6 000,00	3 000,00	2 903,16

		MVAG		VC QU	Ergebnisvoranschlag			Finanzierungsvoranschlag		
		EH	FH		VA 2023	VA 2022	RA 2021	VA 2023	VA 2022	RA 2021
1/211000-680000	Planmäßige Abschreibung	2226			21 900,00	25 200,00	25 231,39	0,00	0,00	0,00
1/211000-711000	STEUERN u.ABGABEN	2225	3225	24	8 000,00	5 500,00	6 328,78	8 000,00	5 500,00	6 328,78
1/211000-720000	ARBEITSAUFWAND	2225	3225	24	4 500,00	4 400,00	18 423,02	4 500,00	4 400,00	18 423,02
1/211000-728000	ENTGELTE F. SONST. LEISTUNGEN	2225	3225	24	12 000,00	3 500,00	2 441,83	12 000,00	3 500,00	2 441,83
1/211000-729000	SONSTIGE AUSGABEN	2225	3225	24	900,00	900,00	579,30	900,00	900,00	579,30
1/211000-752000	Schulerhaltungsbeit. an Gemeinden	2231	3231	26	2 500,00	2 500,00	2 400,10	2 500,00	2 500,00	2 400,10
1/211000-757000	SUBVENTION AN ELTERNVEREIN	2234	3234	27	600,00	600,00	600,00	600,00	600,00	600,00
<b>SU 22 / 32</b>	<b>Summe Aufwendungen / Auszahlungen operative Gebarung</b>				<b>188 200,00</b>	<b>133 000,00</b>	<b>117 395,26</b>	<b>166 100,00</b>	<b>107 600,00</b>	<b>92 459,93</b>
<b>SA 0 / SA 1</b>	<b>(0) Nettoergebnis (21 - 22) / (1) Geldfluss operative Gebarung (31 - 32)</b>				<b>9 300,00</b>	<b>-123 700,00</b>	<b>-106 707,44</b>	<b>22 500,00</b>	<b>-105 300,00</b>	<b>-87 001,75</b>
<b>SU 23</b>	<b>Summe Haushaltsrücklagen</b>				<b>0,00</b>	<b>0,00</b>	<b>0,00</b>	<b>0,00</b>	<b>0,00</b>	<b>0,00</b>
<b>SA00</b>	<b>Nettoergebnis nach Zuw./Entn. Haushaltsrücklagen (Saldo 0 +/- SU23)</b>				<b>9 300,00</b>	<b>-123 700,00</b>	<b>-106 707,44</b>			
<b>Investive Gebarung</b>										
<b>SU 33</b>	<b>Summe Einzahlungen investive Gebarung</b>							<b>0,00</b>	<b>0,00</b>	<b>0,00</b>
1/211000-006000	Garten u. Spielgeräte VS		3412	2 40	0,00	0,00	0,00	20 000,00	0,00	0,00
<b>SU 34</b>	<b>Summe Auszahlungen investive Gebarung</b>							<b>20 000,00</b>	<b>0,00</b>	<b>0,00</b>
<b>SA2</b>	<b>Saldo (2) Geldfluss aus der Investiven Gebarung (33 - 34)</b>							<b>-20 000,00</b>	<b>0,00</b>	<b>0,00</b>
<b>SA3</b>	<b>Saldo (3) Nettofinanzierungssaldo (Saldo 1 + Saldo 2)</b>							<b>2 500,00</b>	<b>-105 300,00</b>	<b>-87 001,75</b>
<b>Finanzierungstätigkeit</b>										
<b>SU 35</b>	<b>Summe Einzahlungen aus der Finanzierungstätigkeit</b>							<b>0,00</b>	<b>0,00</b>	<b>0,00</b>
1/211000-346200	Tilg.Darl. VS-ERweiterung		3614	65	0,00	0,00	0,00	101 700,00	0,00	0,00
<b>SU 36</b>	<b>Summe Auszahlungen aus der Finanzierungstätigkeit</b>							<b>101 700,00</b>	<b>0,00</b>	<b>0,00</b>
<b>SA4</b>	<b>Saldo (4) Geldfluss aus der Finanzierungstätigkeit (35 - 36)</b>							<b>-101 700,00</b>	<b>0,00</b>	<b>0,00</b>
<b>SA5</b>	<b>Saldo (5) Geldfluss aus der voranschlagswirksamen Gebarung (Saldo 3 + Saldo 4)</b>							<b>-99 200,00</b>	<b>-105 300,00</b>	<b>-87 001,75</b>
<b>211100</b>	<b>Volksschule-Erweiterung</b>									
<b>Operative Gebarung</b>										
<b>SU 21 / 31</b>	<b>Summe Erträge / Einzahlungen operative Gebarung</b>				<b>0,00</b>	<b>0,00</b>	<b>0,00</b>	<b>0,00</b>	<b>0,00</b>	<b>0,00</b>
1/211100-400000	GWG für Dislozierung	2221	3221	23	0,00	0,00	1 210,62	0,00	0,00	1 210,62
1/211100-614000	Instandh. Gebäude f.Dislozierung	2224	3224	24	0,00	15 000,00	54 340,43	0,00	15 000,00	54 323,74
1/211100-640000	Rechts- und Beratungsaufwand	2222	3222	24	0,00	10 000,00	5 228,78	0,00	10 000,00	5 228,78
1/211100-680000	Planmäßige Abschreibung	2226			120 600,00	0,00	0,00	0,00	0,00	0,00
1/211100-728000	Dislozierung	2225	3225	24	0,00	15 000,00	21 388,60	0,00	15 000,00	21 388,60
1/211100-729000	Sonstige Aufwendungen	2225	3225	24	0,00	1 000,00	2 885,44	0,00	1 000,00	2 885,44
<b>SU 22 / 32</b>	<b>Summe Aufwendungen / Auszahlungen operative Gebarung</b>				<b>120 600,00</b>	<b>41 000,00</b>	<b>85 053,87</b>	<b>0,00</b>	<b>41 000,00</b>	<b>85 037,18</b>
<b>SA 0 / SA 1</b>	<b>(0) Nettoergebnis (21 - 22) / (1) Geldfluss operative Gebarung (31 - 32)</b>				<b>-120 600,00</b>	<b>-41 000,00</b>	<b>-85 053,87</b>	<b>0,00</b>	<b>-41 000,00</b>	<b>-85 037,18</b>
<b>SU 23</b>	<b>Summe Haushaltsrücklagen</b>				<b>0,00</b>	<b>0,00</b>	<b>0,00</b>	<b>0,00</b>	<b>0,00</b>	<b>0,00</b>
<b>SA00</b>	<b>Nettoergebnis nach Zuw./Entn. Haushaltsrücklagen (Saldo 0 +/- SU23)</b>				<b>-120 600,00</b>	<b>-41 000,00</b>	<b>-85 053,87</b>			

		MVAG		VC QU	Ergebnisvoranschlag			Finanzierungsvoranschlag		
		EH	FH		VA 2023	VA 2022	RA 2021	VA 2023	VA 2022	RA 2021
<b>Investive Gebarung</b>										
6/211100+300000	Bundesförderung KIP-Zuschuss		3331	1 33	0,00	0,00	0,00	0,00	0,00	188 282,61
<b>SU 33</b>	<b>Summe Einzahlungen investive Gebarung</b>							<b>0,00</b>	<b>0,00</b>	<b>188 282,61</b>
5/211100-061000	Im Bau befindliche Gebäude und Bauten		3413	1 40	0,00	0,00	0,00	0,00	670 900,00	917 559,83
<b>SU 34</b>	<b>Summe Auszahlungen investive Gebarung</b>							<b>0,00</b>	<b>670 900,00</b>	<b>917 559,83</b>
<b>SA2</b>	<b>Saldo (2) Geldfluss aus der Investiven Gebarung (33 – 34)</b>							<b>0,00</b>	<b>-670 900,00</b>	<b>-729 277,22</b>
<b>SA3</b>	<b>Saldo (3) Nettofinanzierungssaldo (Saldo 1 + Saldo 2)</b>							<b>0,00</b>	<b>-711 900,00</b>	<b>-814 314,40</b>
<b>Finanzierungstätigkeit</b>										
6/211100+346000	Darlehensaufnahme		3514	1 55	0,00	0,00	0,00	0,00	670 900,00	4 000 000,00
<b>SU 35</b>	<b>Summe Einzahlungen aus der Finanzierungstätigkeit</b>							<b>0,00</b>	<b>670 900,00</b>	<b>4 000 000,00</b>
<b>SU 36</b>	<b>Summe Auszahlungen aus der Finanzierungstätigkeit</b>							<b>0,00</b>	<b>0,00</b>	<b>0,00</b>
<b>SA4</b>	<b>Saldo (4) Geldfluss aus der Finanzierungstätigkeit (35 – 36)</b>							<b>0,00</b>	<b>670 900,00</b>	<b>4 000 000,00</b>
<b>SA5</b>	<b>Saldo (5) Geldfluss aus der voranschlagswirksamen Gebarung (Saldo 3 + Saldo 4)</b>							<b>0,00</b>	<b>-41 000,00</b>	<b>3 185 685,60</b>
<b>212</b>	<b>Hauptschulen</b>									
<b>212000</b>	<b>Hauptschulen</b>									
<b>Operative Gebarung</b>										
<b>SU 21 / 31</b>	<b>Summe Erträge / Einzahlungen operative Gebarung</b>				<b>0,00</b>	<b>0,00</b>	<b>0,00</b>	<b>0,00</b>	<b>0,00</b>	<b>0,00</b>
1/212000-752000	SCHULGEMEINDE- VERBANDSUMLAGE Hauptschule		2231	3231 26	85 400,00	52 100,00	46 424,36	85 400,00	52 100,00	46 424,36
<b>SU 22 / 32</b>	<b>Summe Aufwendungen / Auszahlungen operative Gebarung</b>				<b>85 400,00</b>	<b>52 100,00</b>	<b>46 424,36</b>	<b>85 400,00</b>	<b>52 100,00</b>	<b>46 424,36</b>
<b>SA 0 / SA 1</b>	<b>(0) Nettoergebnis (21 - 22) / (1) Geldfluss operative Gebarung (31 – 32)</b>				<b>-85 400,00</b>	<b>-52 100,00</b>	<b>-46 424,36</b>	<b>-85 400,00</b>	<b>-52 100,00</b>	<b>-46 424,36</b>
<b>SU 23</b>	<b>Summe Haushaltsrücklagen</b>				<b>0,00</b>	<b>0,00</b>	<b>0,00</b>	<b>0,00</b>	<b>0,00</b>	<b>0,00</b>
<b>SA00</b>	<b>Nettoergebnis nach Zuw./Entn. Haushaltsrücklagen (Saldo 0 +/- SU23)</b>				<b>-85 400,00</b>	<b>-52 100,00</b>	<b>-46 424,36</b>			
<b>Investive Gebarung</b>										
<b>SU 33</b>	<b>Summe Einzahlungen investive Gebarung</b>							<b>0,00</b>	<b>0,00</b>	<b>0,00</b>
<b>SU 34</b>	<b>Summe Auszahlungen investive Gebarung</b>							<b>0,00</b>	<b>0,00</b>	<b>0,00</b>
<b>SA2</b>	<b>Saldo (2) Geldfluss aus der Investiven Gebarung (33 – 34)</b>							<b>0,00</b>	<b>0,00</b>	<b>0,00</b>
<b>SA3</b>	<b>Saldo (3) Nettofinanzierungssaldo (Saldo 1 + Saldo 2)</b>							<b>-85 400,00</b>	<b>-52 100,00</b>	<b>-46 424,36</b>
<b>Finanzierungstätigkeit</b>										
<b>SU 35</b>	<b>Summe Einzahlungen aus der Finanzierungstätigkeit</b>							<b>0,00</b>	<b>0,00</b>	<b>0,00</b>
<b>SU 36</b>	<b>Summe Auszahlungen aus der Finanzierungstätigkeit</b>							<b>0,00</b>	<b>0,00</b>	<b>0,00</b>
<b>SA4</b>	<b>Saldo (4) Geldfluss aus der Finanzierungstätigkeit (35 – 36)</b>							<b>0,00</b>	<b>0,00</b>	<b>0,00</b>
<b>SA5</b>	<b>Saldo (5) Geldfluss aus der voranschlagswirksamen Gebarung (Saldo 3 + Saldo 4)</b>							<b>-85 400,00</b>	<b>-52 100,00</b>	<b>-46 424,36</b>



		MVAG VC QU			Ergebnisvoranschlag			Finanzierungsvoranschlag		
		EH	FH		VA 2023	VA 2022	RA 2021	VA 2023	VA 2022	RA 2021
<b>213</b>	<b>Sonderschulen</b>									
<b>213000</b>	<b>Sonderschulen</b>									
<b>Operative Gebarung</b>										
2/213000+828000	Rückersätze aus Jahresabr.	2116	3116	18	0,00	0,00	720,57	0,00	0,00	720,57
<b>SU 21 / 31</b>	<b>Summe Erträge / Einzahlungen operative Gebarung</b>				<b>0,00</b>	<b>0,00</b>	<b>720,57</b>	<b>0,00</b>	<b>0,00</b>	<b>720,57</b>
1/213000-752000	SCHULGEMEINDE- VERBANDSUMLAGE Sonderschule	2231	3231	26	10 000,00	6 800,00	0,00	10 000,00	6 800,00	0,00
<b>SU 22 / 32</b>	<b>Summe Aufwendungen / Auszahlungen operative Gebarung</b>				<b>10 000,00</b>	<b>6 800,00</b>	<b>0,00</b>	<b>10 000,00</b>	<b>6 800,00</b>	<b>0,00</b>
<b>SA 0 / SA 1</b>	<b>(0) Nettoergebnis (21 - 22) / (1) Geldfluss operative Gebarung (31 - 32)</b>				<b>-10 000,00</b>	<b>-6 800,00</b>	<b>720,57</b>	<b>-10 000,00</b>	<b>-6 800,00</b>	<b>720,57</b>
<b>SU 23</b>	<b>Summe Haushaltsrücklagen</b>				<b>0,00</b>	<b>0,00</b>	<b>0,00</b>	<b>0,00</b>	<b>0,00</b>	<b>0,00</b>
<b>SA00</b>	<b>Nettoergebnis nach Zuw./Entn. Haushaltsrücklagen (Saldo 0 +/- SU23)</b>				<b>-10 000,00</b>	<b>-6 800,00</b>	<b>720,57</b>			
<b>Investive Gebarung</b>										
<b>SU 33</b>	<b>Summe Einzahlungen investive Gebarung</b>							<b>0,00</b>	<b>0,00</b>	<b>0,00</b>
<b>SU 34</b>	<b>Summe Auszahlungen investive Gebarung</b>							<b>0,00</b>	<b>0,00</b>	<b>0,00</b>
<b>SA2</b>	<b>Saldo (2) Geldfluss aus der Investiven Gebarung (33 - 34)</b>							<b>0,00</b>	<b>0,00</b>	<b>0,00</b>
<b>SA3</b>	<b>Saldo (3) Nettofinanzierungssaldo (Saldo 1 + Saldo 2)</b>							<b>-10 000,00</b>	<b>-6 800,00</b>	<b>720,57</b>
<b>Finanzierungstätigkeit</b>										
<b>SU 35</b>	<b>Summe Einzahlungen aus der Finanzierungstätigkeit</b>							<b>0,00</b>	<b>0,00</b>	<b>0,00</b>
<b>SU 36</b>	<b>Summe Auszahlungen aus der Finanzierungstätigkeit</b>							<b>0,00</b>	<b>0,00</b>	<b>0,00</b>
<b>SA4</b>	<b>Saldo (4) Geldfluss aus der Finanzierungstätigkeit (35 - 36)</b>							<b>0,00</b>	<b>0,00</b>	<b>0,00</b>
<b>SA5</b>	<b>Saldo (5) Geldfluss aus der voranschlagswirksamen Gebarung (Saldo 3 + Saldo 4)</b>							<b>-10 000,00</b>	<b>-6 800,00</b>	<b>720,57</b>
<b>214</b>	<b>Polytechnische Schulen</b>									
<b>214000</b>	<b>POLYTECHNISCHE SCHULEN</b>									
<b>Operative Gebarung</b>										
<b>SU 21 / 31</b>	<b>Summe Erträge / Einzahlungen operative Gebarung</b>				<b>0,00</b>	<b>0,00</b>	<b>0,00</b>	<b>0,00</b>	<b>0,00</b>	<b>0,00</b>
1/214000-752000	SCHULGEMEINDE- VERBANDSUMLAGE Polyt.	2231	3231	26	10 000,00	10 000,00	11 958,85	10 000,00	10 000,00	11 958,85
<b>SU 22 / 32</b>	<b>Summe Aufwendungen / Auszahlungen operative Gebarung</b>				<b>10 000,00</b>	<b>10 000,00</b>	<b>11 958,85</b>	<b>10 000,00</b>	<b>10 000,00</b>	<b>11 958,85</b>
<b>SA 0 / SA 1</b>	<b>(0) Nettoergebnis (21 - 22) / (1) Geldfluss operative Gebarung (31 - 32)</b>				<b>-10 000,00</b>	<b>-10 000,00</b>	<b>-11 958,85</b>	<b>-10 000,00</b>	<b>-10 000,00</b>	<b>-11 958,85</b>
<b>SU 23</b>	<b>Summe Haushaltsrücklagen</b>				<b>0,00</b>	<b>0,00</b>	<b>0,00</b>	<b>0,00</b>	<b>0,00</b>	<b>0,00</b>
<b>SA00</b>	<b>Nettoergebnis nach Zuw./Entn. Haushaltsrücklagen (Saldo 0 +/- SU23)</b>				<b>-10 000,00</b>	<b>-10 000,00</b>	<b>-11 958,85</b>			
<b>Investive Gebarung</b>										
<b>SU 33</b>	<b>Summe Einzahlungen investive Gebarung</b>							<b>0,00</b>	<b>0,00</b>	<b>0,00</b>
<b>SU 34</b>	<b>Summe Auszahlungen investive Gebarung</b>							<b>0,00</b>	<b>0,00</b>	<b>0,00</b>
<b>SA2</b>	<b>Saldo (2) Geldfluss aus der Investiven Gebarung (33 - 34)</b>							<b>0,00</b>	<b>0,00</b>	<b>0,00</b>
<b>SA3</b>	<b>Saldo (3) Nettofinanzierungssaldo (Saldo 1 + Saldo 2)</b>							<b>-10 000,00</b>	<b>-10 000,00</b>	<b>-11 958,85</b>

		MVAG VC QU			Ergebnisvoranschlag			Finanzierungsvoranschlag		
		EH	FH		VA 2023	VA 2022	RA 2021	VA 2023	VA 2022	RA 2021
<b>Finanzierungstätigkeit</b>										
SU 35	Summe Einzahlungen aus der Finanzierungstätigkeit							0,00	0,00	0,00
SU 36	Summe Auszahlungen aus der Finanzierungstätigkeit							0,00	0,00	0,00
SA4	Saldo (4) Geldfluss aus der Finanzierungstätigkeit (35 – 36)							0,00	0,00	0,00
SA5	Saldo (5) Geldfluss aus der voranschlagswirksamen Gebarung (Saldo 3 + Saldo 4)							-10 000,00	-10 000,00	-11 958,85
<b>22</b>	<b>Berufsbildender Unterricht; Anstalten der Lehrer- und Erzieherbildung</b>									
220	Berufsbildende Pflichtschulen									
220000	Berufsbildende Pflichtschulen									
<b>Operative Gebarung</b>										
SU 21 / 31	Summe Erträge / Einzahlungen operative Gebarung				0,00	0,00	0,00	0,00	0,00	0,00
1/220000-751000	Berufschülerhaltungsbeitrag	2231	3231	26	3 000,00	5 000,00	3 180,00	3 000,00	5 000,00	3 180,00
SU 22 / 32	Summe Aufwendungen / Auszahlungen operative Gebarung				3 000,00	5 000,00	3 180,00	3 000,00	5 000,00	3 180,00
SA 0 / SA 1	(0) Nettoergebnis (21 - 22) / (1) Geldfluss operative Gebarung (31 – 32)				-3 000,00	-5 000,00	-3 180,00	-3 000,00	-5 000,00	-3 180,00
SU 23	Summe Haushaltsrücklagen				0,00	0,00	0,00	0,00	0,00	0,00
SA00	Nettoergebnis nach Zuw./Entn. Haushaltsrücklagen (Saldo 0 +/- SU23)				-3 000,00	-5 000,00	-3 180,00			
<b>Investive Gebarung</b>										
SU 33	Summe Einzahlungen investive Gebarung							0,00	0,00	0,00
SU 34	Summe Auszahlungen investive Gebarung							0,00	0,00	0,00
SA2	Saldo (2) Geldfluss aus der Investiven Gebarung (33 – 34)							0,00	0,00	0,00
SA3	Saldo (3) Nettofinanzierungssaldo (Saldo 1 + Saldo 2)							-3 000,00	-5 000,00	-3 180,00
<b>Finanzierungstätigkeit</b>										
SU 35	Summe Einzahlungen aus der Finanzierungstätigkeit							0,00	0,00	0,00
SU 36	Summe Auszahlungen aus der Finanzierungstätigkeit							0,00	0,00	0,00
SA4	Saldo (4) Geldfluss aus der Finanzierungstätigkeit (35 – 36)							0,00	0,00	0,00
SA5	Saldo (5) Geldfluss aus der voranschlagswirksamen Gebarung (Saldo 3 + Saldo 4)							-3 000,00	-5 000,00	-3 180,00
<b>23</b>	<b>Förderung des Unterrichts</b>									
232	Schülerbetreuung									
232000	Schülerbetreuung									
<b>Operative Gebarung</b>										
SU 21 / 31	Summe Erträge / Einzahlungen operative Gebarung				0,00	0,00	0,00	0,00	0,00	0,00
1/232000-728000	Schülerverkehr	2225	3225	24	0,00	500,00	660,00	0,00	500,00	660,00
SU 22 / 32	Summe Aufwendungen / Auszahlungen operative Gebarung				0,00	500,00	660,00	0,00	500,00	660,00
SA 0 / SA 1	(0) Nettoergebnis (21 - 22) / (1) Geldfluss operative Gebarung (31 – 32)				0,00	-500,00	-660,00	0,00	-500,00	-660,00
SU 23	Summe Haushaltsrücklagen				0,00	0,00	0,00	0,00	0,00	0,00

		MVAG VC QU			Ergebnisvoranschlag			Finanzierungsvoranschlag		
		EH	FH		VA 2023	VA 2022	RA 2021	VA 2023	VA 2022	RA 2021
<b>SA00</b>	<b>Nettoergebnis nach Zuw./Entn. Haushaltsrücklagen (Saldo 0 +/- SU23)</b>				<b>0,00</b>	<b>-500,00</b>	<b>-660,00</b>			
<b>Investive Gebarung</b>										
<b>SU 33</b>	<b>Summe Einzahlungen investive Gebarung</b>							<b>0,00</b>	<b>0,00</b>	<b>0,00</b>
<b>SU 34</b>	<b>Summe Auszahlungen investive Gebarung</b>							<b>0,00</b>	<b>0,00</b>	<b>0,00</b>
<b>SA2</b>	<b>Saldo (2) Geldfluss aus der Investiven Gebarung (33 – 34)</b>							<b>0,00</b>	<b>0,00</b>	<b>0,00</b>
<b>SA3</b>	<b>Saldo (3) Nettofinanzierungssaldo (Saldo 1 + Saldo 2)</b>							<b>0,00</b>	<b>-500,00</b>	<b>-660,00</b>
<b>Finanzierungstätigkeit</b>										
<b>SU 35</b>	<b>Summe Einzahlungen aus der Finanzierungstätigkeit</b>							<b>0,00</b>	<b>0,00</b>	<b>0,00</b>
<b>SU 36</b>	<b>Summe Auszahlungen aus der Finanzierungstätigkeit</b>							<b>0,00</b>	<b>0,00</b>	<b>0,00</b>
<b>SA4</b>	<b>Saldo (4) Geldfluss aus der Finanzierungstätigkeit (35 – 36)</b>							<b>0,00</b>	<b>0,00</b>	<b>0,00</b>
<b>SA5</b>	<b>Saldo (5) Geldfluss aus der voranschlagswirksamen Gebarung (Saldo 3 + Saldo 4)</b>							<b>0,00</b>	<b>-500,00</b>	<b>-660,00</b>
<b>24</b>	<b>Vorschulische Erziehung</b>									
<b>240</b>	<b>Kindergärten</b>									
<b>240000</b>	<b>Kindergärten</b>									
<b>Operative Gebarung</b>										
2/240000+810000	ELTERNBEITRÄGE-ESSENGELD	2114	3114	13	22 000,00	23 000,00	18 802,16	22 000,00	23 000,00	18 706,93
2/240000+810100	ELTERNBEITRÄGE-BASTELN, SPIELE	2114	3114	13	8 600,00	8 500,00	8 039,34	8 600,00	8 500,00	7 980,04
2/240000+810300	ELTERNBEITRÄGE-NACHM.BETR.	2114	3114	13	25 000,00	25 000,00	19 447,81	25 000,00	25 000,00	19 527,45
2/240000+813000	Erträge aus der Auflösung von Investitionszuschüssen (Kapitaltransfers)		2127		4 000,00	4 000,00	3 972,40	0,00	0,00	0,00
2/240000+817000	Erträge aus der Auflösung von sonstigen Rückstellungen		2117		29 500,00	0,00	3 189,95	0,00	0,00	0,00
2/240000+828000	Rückersätze	2116	3116	18	2 300,00	0,00	0,00	2 300,00	0,00	0,00
2/240000+829000	Vergütungen, sonst.Erträge	2116	3116	18	0,00	0,00	23,00	0,00	0,00	23,00
2/240000+861000	Transfers v. Ländern/Förd. Ferienbetreuung	2121	3121	15	2 000,00	0,00	2 000,00	2 000,00	0,00	2 000,00
2/240000+861100	Transfer v.Land /Vergütungen	2121	3121	15	0,00	0,00	4 405,24	0,00	0,00	4 405,24
2/240000+861200	ANNUITÄTEN Zuschuss KG-Darlehen	2121	3121	15	14 500,00	15 800,00	17 102,63	14 500,00	15 800,00	17 102,63
2/240000+863000	Transferzahl. AMS	2121	3121	15	10 000,00	10 000,00	9 873,25	10 000,00	10 000,00	9 873,25
<b>SU 21 / 31</b>	<b>Summe Erträge / Einzahlungen operative Gebarung</b>				<b>117 900,00</b>	<b>86 300,00</b>	<b>86 855,78</b>	<b>84 400,00</b>	<b>82 300,00</b>	<b>79 618,54</b>
1/240000-400000	SPIELE,SONST.GERINGWERTIGE ANSCHAFFUNGEN	2221	3221	23	4 200,00	4 000,00	3 971,32	4 200,00	4 000,00	3 971,32
1/240000-430000	LEBENSMITTEL/Küche	2221	3221	23	24 000,00	23 300,00	19 137,16	24 000,00	23 300,00	20 096,68
1/240000-454000	REINIGUNGSMATERIAL	2221	3221	23	2 600,00	2 500,00	2 356,81	2 600,00	2 500,00	2 356,81
1/240000-457000	DRUCKSORTEN,BÜCHER,FORMULAR E	2221	3221	23	600,00	500,00	544,16	600,00	500,00	544,16
1/240000-459000	BASTELMATERIAL	2221	3221	23	4 000,00	3 800,00	2 622,70	4 000,00	3 800,00	2 622,70
1/240000-511000	BEZÜGE VB SCHEMA II	2211	3211	20	176 400,00	145 000,00	141 772,20	176 400,00	145 000,00	141 772,20

		MVAG		VC QU	Ergebnisvoranschlag			Finanzierungsvoranschlag		
		EH	FH		VA 2023	VA 2022	RA 2021	VA 2023	VA 2022	RA 2021
1/240000-523000	Geldbezüge der nicht ganzjährig beschäftigten Arbeiter	2211	3211	20	0,00	2 000,00	3 533,42	0,00	2 000,00	3 533,42
1/240000-566000	Zuwendund Dienstjubiläen	2212	3212	20	8 700,00	0,00	0,00	8 700,00	0,00	0,00
1/240000-580000	VB DGB z.AUSGLEICHSFONDS	2212	3212	20	6 200,00	6 000,00	5 541,19	6 200,00	6 000,00	5 541,19
1/240000-580100	DGB z AUSGLEICHSFONDS Sonstige Arbeiter	2212	3212	20	0,00	100,00	105,81	0,00	100,00	105,81
1/240000-582000	VB DGB zur SOZIALVERSICHERUNG	2212	3212	20	34 500,00	33 700,00	32 982,88	34 500,00	33 700,00	32 982,88
1/240000-582110	DGB zur SOZIALVERSICHERUNG Sonstige Arbeiter	2212	3212	20	0,00	400,00	938,04	0,00	400,00	938,04
1/240000-591000	Dotierung von Rückstellungen für Abfertigungen	2214			0,00	200,00	668,62	0,00	0,00	0,00
1/240000-592000	Dotierung von Rückstellungen für Jubiläumszuwendungen	2214			800,00	1 100,00	8 374,42	0,00	0,00	0,00
1/240000-600000	STROMKOSTEN	2222	3222	24	3 000,00	1 500,00	1 333,74	3 000,00	1 500,00	1 333,74
1/240000-600100	BEHEIZUNG-GAS	2222	3222	24	19 000,00	6 500,00	5 350,57	19 000,00	6 500,00	5 350,57
1/240000-614000	INSTANDHALTUNG GEBÄUDE	2224	3224	24	2 000,00	1 700,00	853,10	2 000,00	1 700,00	853,10
1/240000-618000	INSTANDHALTUNG EINRICHTUNG	2224	3224	24	400,00	300,00	394,72	400,00	300,00	394,72
1/240000-619000	INSTANDHALTUNG GRUNDSTÜCKSEINRICHTUNG	2224	3224	24	1 500,00	1 500,00	315,34	1 500,00	1 500,00	315,34
1/240000-630000	PORTOGEBÜHREN	2222	3222	24	100,00	100,00	200,00	100,00	100,00	200,00
1/240000-631000	TELEFONGEBÜHREN	2222	3222	24	1 000,00	1 000,00	941,62	1 000,00	1 000,00	885,79
1/240000-650000	ZINSEN	2241	3241	25	5 700,00	6 100,00	6 627,53	5 700,00	6 100,00	6 627,53
1/240000-670000	VERSICHERUNGEN	2222	3222	24	2 400,00	2 400,00	2 338,68	2 400,00	2 400,00	2 338,68
1/240000-680000	Planmäßige Abschreibung	2226			21 500,00	21 000,00	21 066,33	0,00	0,00	0,00
1/240000-711000	STEUERN u.ABGABEN	2225	3225	24	4 500,00	4 500,00	4 361,54	4 500,00	4 500,00	4 361,54
1/240000-720000	ARBEITSAUFWAND	2225	3225	24	8 500,00	9 600,00	16 121,41	8 500,00	9 600,00	16 121,41
1/240000-728000	LEISTUNGSENTGELT	2225	3225	24	2 300,00	2 300,00	1 880,49	2 300,00	2 300,00	1 880,49
1/240000-728100	Planungskonzept Kiga-Erw.	2225	3225	24	10 000,00	0,00	0,00	10 000,00	0,00	0,00
1/240000-729000	SONSTIGE AUSGABEN	2225	3225	24	600,00	600,00	72,36	600,00	600,00	72,36
<b>SU 22 / 32</b>	<b>Summe Aufwendungen / Auszahlungen operative Gebarung</b>				<b>344 500,00</b>	<b>281 700,00</b>	<b>284 406,16</b>	<b>322 200,00</b>	<b>259 400,00</b>	<b>255 200,48</b>
<b>SA 0 / SA 1</b>	<b>(0) Nettoergebnis (21 - 22) / (1) Geldfluss operative Gebarung (31 - 32)</b>				<b>-226 600,00</b>	<b>-195 400,00</b>	<b>-197 550,38</b>	<b>-237 800,00</b>	<b>-177 100,00</b>	<b>-175 581,94</b>
<b>SU 23</b>	<b>Summe Haushaltsrücklagen</b>				<b>0,00</b>	<b>0,00</b>	<b>0,00</b>	<b>0,00</b>	<b>0,00</b>	<b>0,00</b>
<b>SA00</b>	<b>Nettoergebnis nach Zuw./Entn. Haushaltsrücklagen (Saldo 0 +/- SU23)</b>				<b>-226 600,00</b>	<b>-195 400,00</b>	<b>-197 550,38</b>			
<b>Investive Gebarung</b>										
<b>SU 33</b>	<b>Summe Einzahlungen investive Gebarung</b>							<b>0,00</b>	<b>0,00</b>	<b>0,00</b>
1/240000-042000	ANSCHAFFUNGEN, MÖBEL, SPIELE		3415	2 41	0,00	0,00	0,00	2 000,00	2 000,00	3 233,27
<b>SU 34</b>	<b>Summe Auszahlungen investive Gebarung</b>							<b>2 000,00</b>	<b>2 000,00</b>	<b>3 233,27</b>
<b>SA2</b>	<b>Saldo (2) Geldfluss aus der Investiven Gebarung (33 - 34)</b>							<b>-2 000,00</b>	<b>-2 000,00</b>	<b>-3 233,27</b>
<b>SA3</b>	<b>Saldo (3) Nettofinanzierungssaldo (Saldo 1 + Saldo 2)</b>							<b>-239 800,00</b>	<b>-179 100,00</b>	<b>-178 815,21</b>

		MVAG		VC QU	Ergebnisvoranschlag			Finanzierungsvoranschlag		
		EH	FH		VA 2023	VA 2022	RA 2021	VA 2023	VA 2022	RA 2021
<b>Finanzierungstätigkeit</b>										
<b>SU 35</b>	<b>Summe Einzahlungen aus der Finanzierungstätigkeit</b>							<b>0,00</b>	<b>0,00</b>	<b>0,00</b>
1/240000-346100	DARLEHEN Tilg. 4.Gruppe		3614	65	0,00	0,00	0,00	28 300,00	27 800,00	27 336,99
<b>SU 36</b>	<b>Summe Auszahlungen aus der Finanzierungstätigkeit</b>							<b>28 300,00</b>	<b>27 800,00</b>	<b>27 336,99</b>
<b>SA4</b>	<b>Saldo (4) Geldfluss aus der Finanzierungstätigkeit (35 – 36)</b>							<b>-28 300,00</b>	<b>-27 800,00</b>	<b>-27 336,99</b>
<b>SA5</b>	<b>Saldo (5) Geldfluss aus der voranschlagswirksamen Gebarung (Saldo 3 + Saldo 4)</b>							<b>-268 100,00</b>	<b>-206 900,00</b>	<b>-206 152,20</b>
<b>25</b>	<b>Außerschulische Jugendberziehung</b>									
<b>250</b>	<b>Schülerhorte</b>									
<b>250000</b>	<b>Schul.Nachmittagsbetreuung und Hort</b>									
<b>Operative Gebarung</b>										
2/250000+810000	SNM-Essensbeitrag	2114	3114	13	20 000,00	21 000,00	14 004,50	20 000,00	21 000,00	13 697,40
2/250000+810100	SNB-Elternbeitrag	2114	3114	13	25 000,00	28 000,00	21 549,00	25 000,00	28 000,00	21 168,80
2/250000+810200	Frühbetreuung Beitrag	2114	3114	13	2 800,00	3 000,00	2 600,00	2 800,00	3 000,00	2 600,00
2/250000+810300	Bastelbeiträge	2114	3114	13	600,00	600,00	0,00	600,00	600,00	0,00
2/250000+816000	Leistungserlöse	2114	3114	13	2 000,00	0,00	416,54	2 000,00	0,00	416,54
2/250000+816100	LEISTUNGSERLÖSE	2114	3114	13	0,00	2 500,00	0,00	0,00	2 500,00	0,00
2/250000+817000	Erträge aus der Auflösung von sonstigen Rückstellungen	2117			0,00	0,00	2 812,47	0,00	0,00	0,00
2/250000+861000	Laufende Transferzahlungen von Ländern und Landesfonds	2121	3121	15	18 000,00	18 000,00	0,00	18 000,00	18 000,00	0,00
2/250000+863000	Transferzahl. AMS	2121	3121	15	0,00	0,00	1 357,26	0,00	0,00	1 357,26
<b>SU 21 / 31</b>	<b>Summe Erträge / Einzahlungen operative Gebarung</b>				<b>68 400,00</b>	<b>73 100,00</b>	<b>42 739,77</b>	<b>68 400,00</b>	<b>73 100,00</b>	<b>39 240,00</b>
1/250000-400000	Geringwertige Anschaffungen	2221	3221	23	500,00	500,00	464,78	500,00	500,00	464,78
1/250000-430000	Lebensmittel	2221	3221	23	20 000,00	21 000,00	13 033,42	20 000,00	21 000,00	15 508,72
1/250000-454000	Reinigungsmittel	2221	3221	23	100,00	100,00	164,15	100,00	100,00	164,15
1/250000-456000	Schreib- u.Bastelmaterial, Büromaterial	2221	3221	23	800,00	800,00	116,17	800,00	800,00	116,17
1/250000-511000	BEZÜGE VB II- Arbeiter	2211	3211	20	7 800,00	29 000,00	28 007,19	7 800,00	29 000,00	28 007,19
1/250000-523000	Geldbezüge der nicht ganzjährig beschäftigten Arbeiter	2211	3211	20	0,00	1 500,00	5 201,03	0,00	1 500,00	5 201,03
1/250000-580000	VB DGB z Ausgleichsfonds	2212	3212	20	300,00	1 300,00	1 092,27	300,00	1 300,00	1 092,27
1/250000-580100	FBAF Beitrag sonst.Arbeiter	2212	3212	20	0,00	100,00	202,83	0,00	100,00	202,83
1/250000-582000	VB-DGB zur SOZIALVERSICHERUNG	2212	3212	20	1 700,00	6 200,00	5 995,86	1 700,00	6 200,00	5 995,86
1/250000-582100	SV-Beitrag sonstige Arbeiter	2212	3212	20	0,00	300,00	913,73	0,00	300,00	913,73
1/250000-592000	Dotierung von Rückstellungen für Jubiläumszuwendungen	2214			0,00	200,00	0,00	0,00	0,00	0,00
1/250000-720000	Arbeitsaufwand	2225	3225	24	0,00	0,00	401,50	0,00	0,00	401,50
1/250000-728000	Personalfremdleistung/ Familienland	2225	3225	24	61 000,00	60 000,00	55 491,96	61 000,00	60 000,00	55 491,96

	MVAG	VC QU		Ergebnisvoranschlag			Finanzierungsvoranschlag			
		EH	FH	VA 2023	VA 2022	RA 2021	VA 2023	VA 2022	RA 2021	
1/250000-729000	SONSTIGE AUSGABEN	2225	3225	24	1 000,00	1 200,00	122,15	1 000,00	1 200,00	119,42
<b>SU 22 / 32</b>	<b>Summe Aufwendungen / Auszahlungen operative Gebarung</b>				<b>93 200,00</b>	<b>122 200,00</b>	<b>111 207,04</b>	<b>93 200,00</b>	<b>122 000,00</b>	<b>113 679,61</b>
<b>SA 0 / SA 1</b>	<b>(0) Nettoergebnis (21 - 22) / (1) Geldfluss operative Gebarung (31 – 32)</b>				<b>-24 800,00</b>	<b>-49 100,00</b>	<b>-68 467,27</b>	<b>-24 800,00</b>	<b>-48 900,00</b>	<b>-74 439,61</b>
<b>SU 23</b>	<b>Summe Haushaltsrücklagen</b>				<b>0,00</b>	<b>0,00</b>	<b>0,00</b>	<b>0,00</b>	<b>0,00</b>	<b>0,00</b>
<b>SA00</b>	<b>Nettoergebnis nach Zuw./Entn. Haushaltsrücklagen (Saldo 0 +/- SU23)</b>				<b>-24 800,00</b>	<b>-49 100,00</b>	<b>-68 467,27</b>			
<b>Investive Gebarung</b>										
<b>SU 33</b>	<b>Summe Einzahlungen investive Gebarung</b>							<b>0,00</b>	<b>0,00</b>	<b>0,00</b>
<b>SU 34</b>	<b>Summe Auszahlungen investive Gebarung</b>							<b>0,00</b>	<b>0,00</b>	<b>0,00</b>
<b>SA2</b>	<b>Saldo (2) Geldfluss aus der Investiven Gebarung (33 – 34)</b>							<b>0,00</b>	<b>0,00</b>	<b>0,00</b>
<b>SA3</b>	<b>Saldo (3) Nettofinanzierungssaldo (Saldo 1 + Saldo 2)</b>							<b>-24 800,00</b>	<b>-48 900,00</b>	<b>-74 439,61</b>
<b>Finanzierungstätigkeit</b>										
<b>SU 35</b>	<b>Summe Einzahlungen aus der Finanzierungstätigkeit</b>							<b>0,00</b>	<b>0,00</b>	<b>0,00</b>
<b>SU 36</b>	<b>Summe Auszahlungen aus der Finanzierungstätigkeit</b>							<b>0,00</b>	<b>0,00</b>	<b>0,00</b>
<b>SA4</b>	<b>Saldo (4) Geldfluss aus der Finanzierungstätigkeit (35 – 36)</b>							<b>0,00</b>	<b>0,00</b>	<b>0,00</b>
<b>SA5</b>	<b>Saldo (5) Geldfluss aus der voranschlagswirksamen Gebarung (Saldo 3 + Saldo 4)</b>							<b>-24 800,00</b>	<b>-48 900,00</b>	<b>-74 439,61</b>
<b>259</b>	<b>Sonstige Einrichtungen und Maßnahmen</b>									
<b>259000</b>	<b>Ferienbetreuung</b>									
<b>Operative Gebarung</b>										
2/259000+810000	Essensbeitrag-Ferienbetreuung	2114	3114	13	0,00	0,00	377,40	0,00	0,00	374,00
2/259000+810100	Elternbeitrag Ferienbetreuung	2114	3114	13	5 300,00	5 600,00	5 530,00	5 300,00	5 600,00	5 330,00
2/259000+861000	Förderung Land NÖ	2121	3121	15	3 000,00	3 000,00	4 875,00	3 000,00	3 000,00	4 875,00
<b>SU 21 / 31</b>	<b>Summe Erträge / Einzahlungen operative Gebarung</b>				<b>8 300,00</b>	<b>8 600,00</b>	<b>10 782,40</b>	<b>8 300,00</b>	<b>8 600,00</b>	<b>10 579,00</b>
1/259000-430000	Lebensmittel	2221	3221	23	0,00	0,00	409,20	0,00	0,00	409,20
1/259000-720000	Arbeitsaufwand	2225	3225	24	2 000,00	2 500,00	0,00	2 000,00	2 500,00	0,00
1/259000-728000	Personalkosten	2225	3225	24	8 400,00	8 200,00	8 252,00	8 400,00	8 200,00	8 252,00
<b>SU 22 / 32</b>	<b>Summe Aufwendungen / Auszahlungen operative Gebarung</b>				<b>10 400,00</b>	<b>10 700,00</b>	<b>8 661,20</b>	<b>10 400,00</b>	<b>10 700,00</b>	<b>8 661,20</b>
<b>SA 0 / SA 1</b>	<b>(0) Nettoergebnis (21 - 22) / (1) Geldfluss operative Gebarung (31 – 32)</b>				<b>-2 100,00</b>	<b>-2 100,00</b>	<b>2 121,20</b>	<b>-2 100,00</b>	<b>-2 100,00</b>	<b>1 917,80</b>
<b>SU 23</b>	<b>Summe Haushaltsrücklagen</b>				<b>0,00</b>	<b>0,00</b>	<b>0,00</b>	<b>0,00</b>	<b>0,00</b>	<b>0,00</b>
<b>SA00</b>	<b>Nettoergebnis nach Zuw./Entn. Haushaltsrücklagen (Saldo 0 +/- SU23)</b>				<b>-2 100,00</b>	<b>-2 100,00</b>	<b>2 121,20</b>			
<b>Investive Gebarung</b>										
<b>SU 33</b>	<b>Summe Einzahlungen investive Gebarung</b>							<b>0,00</b>	<b>0,00</b>	<b>0,00</b>
<b>SU 34</b>	<b>Summe Auszahlungen investive Gebarung</b>							<b>0,00</b>	<b>0,00</b>	<b>0,00</b>
<b>SA2</b>	<b>Saldo (2) Geldfluss aus der Investiven Gebarung (33 – 34)</b>							<b>0,00</b>	<b>0,00</b>	<b>0,00</b>
<b>SA3</b>	<b>Saldo (3) Nettofinanzierungssaldo (Saldo 1 + Saldo 2)</b>							<b>-2 100,00</b>	<b>-2 100,00</b>	<b>1 917,80</b>
<b>Finanzierungstätigkeit</b>										
<b>SU 35</b>	<b>Summe Einzahlungen aus der Finanzierungstätigkeit</b>							<b>0,00</b>	<b>0,00</b>	<b>0,00</b>
<b>SU 36</b>	<b>Summe Auszahlungen aus der Finanzierungstätigkeit</b>							<b>0,00</b>	<b>0,00</b>	<b>0,00</b>

	MVAG	VC QU			Ergebnisvoranschlag			Finanzierungsvoranschlag			
		EH	FH		VA 2023	VA 2022	RA 2021	VA 2023	VA 2022	RA 2021	
<b>SA4</b>		<b>Saldo (4) Geldfluss aus der Finanzierungstätigkeit (35 – 36)</b>						<b>0,00</b>	<b>0,00</b>	<b>0,00</b>	
<b>SA5</b>		<b>Saldo (5) Geldfluss aus der voranschlagswirksamen Gebarung (Saldo 3 + Saldo 4)</b>						<b>-2 100,00</b>	<b>-2 100,00</b>	<b>1 917,80</b>	
<b>259100</b>		<b>TBE Kleinkinder</b>									
<b>Operative Gebarung</b>											
<b>SU 21 / 31</b>		<b>Summe Erträge / Einzahlungen operative Gebarung</b>			<b>0,00</b>	<b>0,00</b>	<b>0,00</b>	<b>0,00</b>	<b>0,00</b>	<b>0,00</b>	
1/259100-400000		Geringwertige Wirtschaftsgüter (GWG)	2221	3221	23	200,00	0,00	0,00	200,00	0,00	0,00
1/259100-459000		Bastelmaterial	2221	3221	23	300,00	0,00	0,00	300,00	0,00	0,00
1/259100-511000		Bezüge VB II	2211	3211	20	23 300,00	0,00	0,00	23 300,00	0,00	0,00
1/259100-580000		VB DGB Ausgleichsfonds	2212	3212	20	900,00	0,00	0,00	900,00	0,00	0,00
1/259100-582000		VB-DGB zur Sozialversicherung	2212	3212	20	5 000,00	0,00	0,00	5 000,00	0,00	0,00
1/259100-728000		Personalleistung Hilfswerk	2225	3225	24	40 000,00	0,00	0,00	40 000,00	0,00	0,00
<b>SU 22 / 32</b>		<b>Summe Aufwendungen / Auszahlungen operative Gebarung</b>			<b>69 700,00</b>	<b>0,00</b>	<b>0,00</b>	<b>69 700,00</b>	<b>0,00</b>	<b>0,00</b>	
<b>SA 0 / SA 1</b>		<b>(0) Nettoergebnis (21 - 22) / (1) Geldfluss operative Gebarung (31 – 32)</b>			<b>-69 700,00</b>	<b>0,00</b>	<b>0,00</b>	<b>-69 700,00</b>	<b>0,00</b>	<b>0,00</b>	
<b>SU 23</b>		<b>Summe Haushaltsrücklagen</b>			<b>0,00</b>	<b>0,00</b>	<b>0,00</b>	<b>0,00</b>	<b>0,00</b>	<b>0,00</b>	
<b>SA00</b>		<b>Nettoergebnis nach Zuw./Entn. Haushaltsrücklagen (Saldo 0 +/- SU23)</b>			<b>-69 700,00</b>	<b>0,00</b>	<b>0,00</b>				
<b>Investive Gebarung</b>											
<b>SU 33</b>		<b>Summe Einzahlungen investive Gebarung</b>						<b>0,00</b>	<b>0,00</b>	<b>0,00</b>	
<b>SU 34</b>		<b>Summe Auszahlungen investive Gebarung</b>						<b>0,00</b>	<b>0,00</b>	<b>0,00</b>	
<b>SA2</b>		<b>Saldo (2) Geldfluss aus der Investiven Gebarung (33 – 34)</b>						<b>0,00</b>	<b>0,00</b>	<b>0,00</b>	
<b>SA3</b>		<b>Saldo (3) Nettofinanzierungssaldo (Saldo 1 + Saldo 2)</b>						<b>-69 700,00</b>	<b>0,00</b>	<b>0,00</b>	
<b>Finanzierungstätigkeit</b>											
<b>SU 35</b>		<b>Summe Einzahlungen aus der Finanzierungstätigkeit</b>						<b>0,00</b>	<b>0,00</b>	<b>0,00</b>	
<b>SU 36</b>		<b>Summe Auszahlungen aus der Finanzierungstätigkeit</b>						<b>0,00</b>	<b>0,00</b>	<b>0,00</b>	
<b>SA4</b>		<b>Saldo (4) Geldfluss aus der Finanzierungstätigkeit (35 – 36)</b>						<b>0,00</b>	<b>0,00</b>	<b>0,00</b>	
<b>SA5</b>		<b>Saldo (5) Geldfluss aus der voranschlagswirksamen Gebarung (Saldo 3 + Saldo 4)</b>						<b>-69 700,00</b>	<b>0,00</b>	<b>0,00</b>	
<b>26</b>		<b>Sport und außerschulische Leibeserziehung</b>									
<b>262</b>		<b>Sportplätze</b>									
<b>262000</b>		<b>Sportplätze</b>									
<b>Operative Gebarung</b>											
<b>SU 21 / 31</b>		<b>Summe Erträge / Einzahlungen operative Gebarung</b>			<b>0,00</b>	<b>0,00</b>	<b>0,00</b>	<b>0,00</b>	<b>0,00</b>	<b>0,00</b>	
1/262000-680000		Planmäßige Abschreibung	2226		800,00	800,00	785,74	0,00	0,00	0,00	
<b>SU 22 / 32</b>		<b>Summe Aufwendungen / Auszahlungen operative Gebarung</b>			<b>800,00</b>	<b>800,00</b>	<b>785,74</b>	<b>0,00</b>	<b>0,00</b>	<b>0,00</b>	
<b>SA 0 / SA 1</b>		<b>(0) Nettoergebnis (21 - 22) / (1) Geldfluss operative Gebarung (31 – 32)</b>			<b>-800,00</b>	<b>-800,00</b>	<b>-785,74</b>	<b>0,00</b>	<b>0,00</b>	<b>0,00</b>	
<b>SU 23</b>		<b>Summe Haushaltsrücklagen</b>			<b>0,00</b>	<b>0,00</b>	<b>0,00</b>	<b>0,00</b>	<b>0,00</b>	<b>0,00</b>	
<b>SA00</b>		<b>Nettoergebnis nach Zuw./Entn. Haushaltsrücklagen (Saldo 0 +/- SU23)</b>			<b>-800,00</b>	<b>-800,00</b>	<b>-785,74</b>				

	MVAG	VC QU	Ergebnisvoranschlag			Finanzierungsvoranschlag						
			EH	FH	VA 2023	VA 2022	RA 2021	VA 2023	VA 2022	RA 2021		
<b>Investive Gebarung</b>												
SU 33			Summe Einzahlungen investive Gebarung					0,00	0,00	0,00		
SU 34			Summe Auszahlungen investive Gebarung					0,00	0,00	0,00		
SA2			Saldo (2) Geldfluss aus der Investiven Gebarung (33 – 34)					0,00	0,00	0,00		
SA3			Saldo (3) Nettofinanzierungssaldo (Saldo 1 + Saldo 2)					0,00	0,00	0,00		
<b>Finanzierungstätigkeit</b>												
SU 35			Summe Einzahlungen aus der Finanzierungstätigkeit					0,00	0,00	0,00		
SU 36			Summe Auszahlungen aus der Finanzierungstätigkeit					0,00	0,00	0,00		
SA4			Saldo (4) Geldfluss aus der Finanzierungstätigkeit (35 – 36)					0,00	0,00	0,00		
SA5			Saldo (5) Geldfluss aus der voranschlagswirksamen Gebarung (Saldo 3 + Saldo 4)					0,00	0,00	0,00		
264			Eislaufplätze und –hallen									
264000			Eislaufplätze und -hallen									
<b>Operative Gebarung</b>												
SU 21 / 31			Summe Erträge / Einzahlungen operative Gebarung			0,00	0,00	0,00	0,00	0,00		
1/264000-619000			INSTANDHALTUNG DER ANLAGE	2224	3224	24	800,00	800,00	166,76	800,00	800,00	166,76
SU 22 / 32			Summe Aufwendungen / Auszahlungen operative Gebarung			800,00	800,00	166,76	800,00	800,00	166,76	
SA 0 / SA 1			(0) Nettoergebnis (21 - 22) / (1) Geldfluss operative Gebarung (31 – 32)			-800,00	-800,00	-166,76	-800,00	-800,00	-166,76	
SU 23			Summe Haushaltsrücklagen			0,00	0,00	0,00	0,00	0,00	0,00	
SA00			Nettoergebnis nach Zuw./Entn. Haushaltsrücklagen (Saldo 0 +/- SU23)			-800,00	-800,00	-166,76				
<b>Investive Gebarung</b>												
SU 33			Summe Einzahlungen investive Gebarung					0,00	0,00	0,00		
SU 34			Summe Auszahlungen investive Gebarung					0,00	0,00	0,00		
SA2			Saldo (2) Geldfluss aus der Investiven Gebarung (33 – 34)					0,00	0,00	0,00		
SA3			Saldo (3) Nettofinanzierungssaldo (Saldo 1 + Saldo 2)					-800,00	-800,00	-166,76		
<b>Finanzierungstätigkeit</b>												
SU 35			Summe Einzahlungen aus der Finanzierungstätigkeit					0,00	0,00	0,00		
SU 36			Summe Auszahlungen aus der Finanzierungstätigkeit					0,00	0,00	0,00		
SA4			Saldo (4) Geldfluss aus der Finanzierungstätigkeit (35 – 36)					0,00	0,00	0,00		
SA5			Saldo (5) Geldfluss aus der voranschlagswirksamen Gebarung (Saldo 3 + Saldo 4)					-800,00	-800,00	-166,76		
269			Sonstige Einrichtungen und Maßnahmen									
269000			Sonstige Einrichtungen und Maßnahmen									
<b>Operative Gebarung</b>												
SU 21 / 31			Summe Erträge / Einzahlungen operative Gebarung			0,00	0,00	0,00	0,00	0,00	0,00	
1/269000-757000			SPORTFÖRDERUNG, SUBVENTIONEN AN VEREINE	2234	3234	27	11 000,00	11 000,00	10 500,00	11 000,00	11 000,00	10 500,00
SU 22 / 32			Summe Aufwendungen / Auszahlungen operative Gebarung			11 000,00	11 000,00	10 500,00	11 000,00	11 000,00	10 500,00	



	MVAG	VC QU	Ergebnisvoranschlag			Finanzierungsvoranschlag					
			EH	FH	VA 2023	VA 2022	RA 2021	VA 2023	VA 2022	RA 2021	
SA 0 / SA 1		(0) Nettoergebnis (21 - 22) / (1) Geldfluss operative Gebarung (31 - 32)			-11 000,00	-11 000,00	-10 500,00	-11 000,00	-11 000,00	-10 500,00	
SU 23		Summe Haushaltsrücklagen			0,00	0,00	0,00	0,00	0,00	0,00	
SA00		Nettoergebnis nach Zuw./Entn. Haushaltsrücklagen (Saldo 0 +/- SU23)			-11 000,00	-11 000,00	-10 500,00				
<b>Investive Gebarung</b>											
SU 33		Summe Einzahlungen investive Gebarung						0,00	0,00	0,00	
SU 34		Summe Auszahlungen investive Gebarung						0,00	0,00	0,00	
SA2		Saldo (2) Geldfluss aus der Investiven Gebarung (33 - 34)						0,00	0,00	0,00	
SA3		Saldo (3) Nettofinanzierungssaldo (Saldo 1 + Saldo 2)						-11 000,00	-11 000,00	-10 500,00	
<b>Finanzierungstätigkeit</b>											
SU 35		Summe Einzahlungen aus der Finanzierungstätigkeit						0,00	0,00	0,00	
SU 36		Summe Auszahlungen aus der Finanzierungstätigkeit						0,00	0,00	0,00	
SA4		Saldo (4) Geldfluss aus der Finanzierungstätigkeit (35 - 36)						0,00	0,00	0,00	
SA5		Saldo (5) Geldfluss aus der voranschlagswirksamen Gebarung (Saldo 3 + Saldo 4)						-11 000,00	-11 000,00	-10 500,00	
28		<b>Forschung und Wissenschaft</b>									
282		Studienbeihilfen									
282000		STUDIENBEIHILFEN									
<b>Operative Gebarung</b>											
SU 21 / 31		Summe Erträge / Einzahlungen operative Gebarung			0,00	0,00	0,00	0,00	0,00	0,00	
1/282000-768000		SEMESTERTICKET	2234	3234	27	2 000,00	2 000,00	1 600,00	2 000,00	2 000,00	1 600,00
SU 22 / 32		Summe Aufwendungen / Auszahlungen operative Gebarung			2 000,00	2 000,00	1 600,00	2 000,00	2 000,00	1 600,00	
SA 0 / SA 1		(0) Nettoergebnis (21 - 22) / (1) Geldfluss operative Gebarung (31 - 32)			-2 000,00	-2 000,00	-1 600,00	-2 000,00	-2 000,00	-1 600,00	
SU 23		Summe Haushaltsrücklagen			0,00	0,00	0,00	0,00	0,00	0,00	
SA00		Nettoergebnis nach Zuw./Entn. Haushaltsrücklagen (Saldo 0 +/- SU23)			-2 000,00	-2 000,00	-1 600,00				
<b>Investive Gebarung</b>											
SU 33		Summe Einzahlungen investive Gebarung						0,00	0,00	0,00	
SU 34		Summe Auszahlungen investive Gebarung						0,00	0,00	0,00	
SA2		Saldo (2) Geldfluss aus der Investiven Gebarung (33 - 34)						0,00	0,00	0,00	
SA3		Saldo (3) Nettofinanzierungssaldo (Saldo 1 + Saldo 2)						-2 000,00	-2 000,00	-1 600,00	
<b>Finanzierungstätigkeit</b>											
SU 35		Summe Einzahlungen aus der Finanzierungstätigkeit						0,00	0,00	0,00	
SU 36		Summe Auszahlungen aus der Finanzierungstätigkeit						0,00	0,00	0,00	
SA4		Saldo (4) Geldfluss aus der Finanzierungstätigkeit (35 - 36)						0,00	0,00	0,00	
SA5		Saldo (5) Geldfluss aus der voranschlagswirksamen Gebarung (Saldo 3 + Saldo 4)						-2 000,00	-2 000,00	-1 600,00	

		MVAG VC QU			Ergebnisvoranschlag			Finanzierungsvoranschlag		
		EH	FH		VA 2023	VA 2022	RA 2021	VA 2023	VA 2022	RA 2021
<b>3 Kunst, Kultur und Kultus</b>										
<b>32</b>	<b>Musik und darstellende Kunst</b>									
<b>320</b>	<b>Ausbildung in Musik und darstellender Kunst</b>									
<b>320000</b>	<b>Musikheim</b>									
<b>Operative Gebarung</b>										
6/320000+871000	Bedarfszuweisung BZ III Musikheim	2121	3121	1 33	100 000,00	0,00	0,00	100 000,00	0,00	0,00
<b>SU 21 / 31</b>	<b>Summe Erträge / Einzahlungen operative Gebarung</b>				<b>100 000,00</b>	<b>0,00</b>	<b>0,00</b>	<b>100 000,00</b>	<b>0,00</b>	<b>0,00</b>
<b>SU 22 / 32</b>	<b>Summe Aufwendungen / Auszahlungen operative Gebarung</b>				<b>0,00</b>	<b>0,00</b>	<b>0,00</b>	<b>0,00</b>	<b>0,00</b>	<b>0,00</b>
<b>SA 0 / SA 1</b>	<b>(0) Nettoergebnis (21 - 22) / (1) Geldfluss operative Gebarung (31 - 32)</b>				<b>100 000,00</b>	<b>0,00</b>	<b>0,00</b>	<b>100 000,00</b>	<b>0,00</b>	<b>0,00</b>
6/320000+895001	Entnahmen von allgemeinen Haushaltsrücklagen	2301		1	100 000,00	0,00	0,00	0,00	0,00	0,00
<b>SU 23</b>	<b>Summe Haushaltsrücklagen</b>				<b>100 000,00</b>	<b>0,00</b>	<b>0,00</b>	<b>0,00</b>	<b>0,00</b>	<b>0,00</b>
<b>SA00</b>	<b>Nettoergebnis nach Zuw./Entn. Haushaltsrücklagen (Saldo 0 +/- SU23)</b>				<b>200 000,00</b>	<b>0,00</b>	<b>0,00</b>			
<b>Investive Gebarung</b>										
6/320000+307000	Nö Kulturabteilung Förderung		3334	1 34	0,00	0,00	0,00	10 000,00	0,00	0,00
6/320000+307100	Beitrag Musikverein		3334	1 34	0,00	0,00	0,00	30 000,00	0,00	0,00
<b>SU 33</b>	<b>Summe Einzahlungen investive Gebarung</b>							<b>40 000,00</b>	<b>0,00</b>	<b>0,00</b>
5/320000-010000	Musikheim H55	3413		1 40	0,00	0,00	0,00	240 000,00	0,00	0,00
<b>SU 34</b>	<b>Summe Auszahlungen investive Gebarung</b>							<b>240 000,00</b>	<b>0,00</b>	<b>0,00</b>
<b>SA2</b>	<b>Saldo (2) Geldfluss aus der Investiven Gebarung (33 - 34)</b>							<b>-200 000,00</b>	<b>0,00</b>	<b>0,00</b>
<b>SA3</b>	<b>Saldo (3) Nettofinanzierungssaldo (Saldo 1 + Saldo 2)</b>							<b>-100 000,00</b>	<b>0,00</b>	<b>0,00</b>
<b>Finanzierungstätigkeit</b>										
<b>SU 35</b>	<b>Summe Einzahlungen aus der Finanzierungstätigkeit</b>							<b>0,00</b>	<b>0,00</b>	<b>0,00</b>
<b>SU 36</b>	<b>Summe Auszahlungen aus der Finanzierungstätigkeit</b>							<b>0,00</b>	<b>0,00</b>	<b>0,00</b>
<b>SA4</b>	<b>Saldo (4) Geldfluss aus der Finanzierungstätigkeit (35 - 36)</b>							<b>0,00</b>	<b>0,00</b>	<b>0,00</b>
<b>SA5</b>	<b>Saldo (5) Geldfluss aus der voranschlagswirksamen Gebarung (Saldo 3 + Saldo 4)</b>							<b>-100 000,00</b>	<b>0,00</b>	<b>0,00</b>
<b>321</b>	<b>Einrichtungen der Musikpflege</b>									
<b>321000</b>	<b>EINRICHTUNGEN DER MUSIKPFLEGE</b>									
<b>Operative Gebarung</b>										
<b>SU 21 / 31</b>	<b>Summe Erträge / Einzahlungen operative Gebarung</b>				<b>0,00</b>	<b>0,00</b>	<b>0,00</b>	<b>0,00</b>	<b>0,00</b>	<b>0,00</b>
1/321000-757000	SUBVENTIONEN AN VEREINE	2234	3234	27	5 000,00	5 000,00	5 050,00	5 000,00	5 000,00	5 050,00
<b>SU 22 / 32</b>	<b>Summe Aufwendungen / Auszahlungen operative Gebarung</b>				<b>5 000,00</b>	<b>5 000,00</b>	<b>5 050,00</b>	<b>5 000,00</b>	<b>5 000,00</b>	<b>5 050,00</b>
<b>SA 0 / SA 1</b>	<b>(0) Nettoergebnis (21 - 22) / (1) Geldfluss operative Gebarung (31 - 32)</b>				<b>-5 000,00</b>	<b>-5 000,00</b>	<b>-5 050,00</b>	<b>-5 000,00</b>	<b>-5 000,00</b>	<b>-5 050,00</b>
<b>SU 23</b>	<b>Summe Haushaltsrücklagen</b>				<b>0,00</b>	<b>0,00</b>	<b>0,00</b>	<b>0,00</b>	<b>0,00</b>	<b>0,00</b>
<b>SA00</b>	<b>Nettoergebnis nach Zuw./Entn. Haushaltsrücklagen (Saldo 0 +/- SU23)</b>				<b>-5 000,00</b>	<b>-5 000,00</b>	<b>-5 050,00</b>			

		MVAG			Ergebnisvoranschlag			Finanzierungsvoranschlag		
		EH	FH	VC QU	VA 2023	VA 2022	RA 2021	VA 2023	VA 2022	RA 2021
<b>Investive Gebarung</b>										
SU 33	Summe Einzahlungen investive Gebarung							0,00	0,00	0,00
SU 34	Summe Auszahlungen investive Gebarung							0,00	0,00	0,00
SA2	Saldo (2) Geldfluss aus der Investiven Gebarung (33 – 34)							0,00	0,00	0,00
SA3	Saldo (3) Nettofinanzierungssaldo (Saldo 1 + Saldo 2)							-5 000,00	-5 000,00	-5 050,00
<b>Finanzierungstätigkeit</b>										
SU 35	Summe Einzahlungen aus der Finanzierungstätigkeit							0,00	0,00	0,00
SU 36	Summe Auszahlungen aus der Finanzierungstätigkeit							0,00	0,00	0,00
SA4	Saldo (4) Geldfluss aus der Finanzierungstätigkeit (35 – 36)							0,00	0,00	0,00
SA5	Saldo (5) Geldfluss aus der voranschlagswirksamen Gebarung (Saldo 3 + Saldo 4)							-5 000,00	-5 000,00	-5 050,00
<b>36 Heimatpflege</b>										
<b>361 Nichtwissenschaftliche Archive</b>										
<b>361000 NICHT WISSENSCHAFTLICHE ARCHIVE</b>										
<b>Operative Gebarung</b>										
2/361000+808000	VERKAUFSERLÖSE	2116	3116	16	0,00	0,00	108,00	0,00	0,00	108,00
SU 21 / 31	Summe Erträge / Einzahlungen operative Gebarung				0,00	0,00	108,00	0,00	0,00	108,00
SU 22 / 32	Summe Aufwendungen / Auszahlungen operative Gebarung				0,00	0,00	0,00	0,00	0,00	0,00
SA 0 / SA 1	(0) Nettoergebnis (21 - 22) / (1) Geldfluss operative Gebarung (31 – 32)				0,00	0,00	108,00	0,00	0,00	108,00
SU 23	Summe Haushaltsrücklagen				0,00	0,00	0,00	0,00	0,00	0,00
SA00	Nettoergebnis nach Zuw./Entn. Haushaltsrücklagen (Saldo 0 +/- SU23)				0,00	0,00	108,00			
<b>Investive Gebarung</b>										
SU 33	Summe Einzahlungen investive Gebarung							0,00	0,00	0,00
SU 34	Summe Auszahlungen investive Gebarung							0,00	0,00	0,00
SA2	Saldo (2) Geldfluss aus der Investiven Gebarung (33 – 34)							0,00	0,00	0,00
SA3	Saldo (3) Nettofinanzierungssaldo (Saldo 1 + Saldo 2)							0,00	0,00	108,00
<b>Finanzierungstätigkeit</b>										
SU 35	Summe Einzahlungen aus der Finanzierungstätigkeit							0,00	0,00	0,00
SU 36	Summe Auszahlungen aus der Finanzierungstätigkeit							0,00	0,00	0,00
SA4	Saldo (4) Geldfluss aus der Finanzierungstätigkeit (35 – 36)							0,00	0,00	0,00
SA5	Saldo (5) Geldfluss aus der voranschlagswirksamen Gebarung (Saldo 3 + Saldo 4)							0,00	0,00	108,00
<b>361100 ORTSPLAN</b>										
<b>Operative Gebarung</b>										
2/361100+810000	Inserateinschaltung	2114	3114	13	0,00	0,00	1 904,10	0,00	0,00	1 904,10
SU 21 / 31	Summe Erträge / Einzahlungen operative Gebarung				0,00	0,00	1 904,10	0,00	0,00	1 904,10
1/361100-457000	Ortsplan	2221	3221	23	0,00	0,00	3 526,42	0,00	0,00	3 526,42

		MVAG VC QU			Ergebnisvoranschlag			Finanzierungsvoranschlag		
		EH	FH		VA 2023	VA 2022	RA 2021	VA 2023	VA 2022	RA 2021
1/361100-729000	Sonstige Aufwendungen	2225	3225	24	0,00	0,00	240,00	0,00	0,00	240,00
<b>SU 22 / 32</b>	<b>Summe Aufwendungen / Auszahlungen operative Gebarung</b>				<b>0,00</b>	<b>0,00</b>	<b>3 766,42</b>	<b>0,00</b>	<b>0,00</b>	<b>3 766,42</b>
<b>SA 0 / SA 1</b>	<b>(0) Nettoergebnis (21 - 22) / (1) Geldfluss operative Gebarung (31 - 32)</b>				<b>0,00</b>	<b>0,00</b>	<b>-1 862,32</b>	<b>0,00</b>	<b>0,00</b>	<b>-1 862,32</b>
<b>SU 23</b>	<b>Summe Haushaltsrücklagen</b>				<b>0,00</b>	<b>0,00</b>	<b>0,00</b>	<b>0,00</b>	<b>0,00</b>	<b>0,00</b>
<b>SA00</b>	<b>Nettoergebnis nach Zuw./Entn. Haushaltsrücklagen (Saldo 0 +/- SU23)</b>				<b>0,00</b>	<b>0,00</b>	<b>-1 862,32</b>			
<b>Investive Gebarung</b>										
<b>SU 33</b>	<b>Summe Einzahlungen investive Gebarung</b>							<b>0,00</b>	<b>0,00</b>	<b>0,00</b>
<b>SU 34</b>	<b>Summe Auszahlungen investive Gebarung</b>							<b>0,00</b>	<b>0,00</b>	<b>0,00</b>
<b>SA2</b>	<b>Saldo (2) Geldfluss aus der Investiven Gebarung (33 - 34)</b>							<b>0,00</b>	<b>0,00</b>	<b>0,00</b>
<b>SA3</b>	<b>Saldo (3) Nettofinanzierungssaldo (Saldo 1 + Saldo 2)</b>							<b>0,00</b>	<b>0,00</b>	<b>-1 862,32</b>
<b>Finanzierungstätigkeit</b>										
<b>SU 35</b>	<b>Summe Einzahlungen aus der Finanzierungstätigkeit</b>							<b>0,00</b>	<b>0,00</b>	<b>0,00</b>
<b>SU 36</b>	<b>Summe Auszahlungen aus der Finanzierungstätigkeit</b>							<b>0,00</b>	<b>0,00</b>	<b>0,00</b>
<b>SA4</b>	<b>Saldo (4) Geldfluss aus der Finanzierungstätigkeit (35 - 36)</b>							<b>0,00</b>	<b>0,00</b>	<b>0,00</b>
<b>SA5</b>	<b>Saldo (5) Geldfluss aus der voranschlagswirksamen Gebarung (Saldo 3 + Saldo 4)</b>							<b>0,00</b>	<b>0,00</b>	<b>-1 862,32</b>
<b>362</b>	<b>Denkmalpflege</b>									
<b>362000</b>	<b>Denkmalpflege</b>									
<b>Operative Gebarung</b>										
<b>SU 21 / 31</b>	<b>Summe Erträge / Einzahlungen operative Gebarung</b>				<b>0,00</b>	<b>0,00</b>	<b>0,00</b>	<b>0,00</b>	<b>0,00</b>	<b>0,00</b>
1/362000-619000	INSTANDHALTUNG VON DENKMÄLERN	2224	3224	24	500,00	3 000,00	1 527,82	500,00	3 000,00	1 527,82
1/362000-729000	SONSTIGE AUSGABEN	2225	3225	24	500,00	500,00	82,50	500,00	500,00	82,50
<b>SU 22 / 32</b>	<b>Summe Aufwendungen / Auszahlungen operative Gebarung</b>				<b>1 000,00</b>	<b>3 500,00</b>	<b>1 610,32</b>	<b>1 000,00</b>	<b>3 500,00</b>	<b>1 610,32</b>
<b>SA 0 / SA 1</b>	<b>(0) Nettoergebnis (21 - 22) / (1) Geldfluss operative Gebarung (31 - 32)</b>				<b>-1 000,00</b>	<b>-3 500,00</b>	<b>-1 610,32</b>	<b>-1 000,00</b>	<b>-3 500,00</b>	<b>-1 610,32</b>
<b>SU 23</b>	<b>Summe Haushaltsrücklagen</b>				<b>0,00</b>	<b>0,00</b>	<b>0,00</b>	<b>0,00</b>	<b>0,00</b>	<b>0,00</b>
<b>SA00</b>	<b>Nettoergebnis nach Zuw./Entn. Haushaltsrücklagen (Saldo 0 +/- SU23)</b>				<b>-1 000,00</b>	<b>-3 500,00</b>	<b>-1 610,32</b>			
<b>Investive Gebarung</b>										
<b>SU 33</b>	<b>Summe Einzahlungen investive Gebarung</b>							<b>0,00</b>	<b>0,00</b>	<b>0,00</b>
<b>SU 34</b>	<b>Summe Auszahlungen investive Gebarung</b>							<b>0,00</b>	<b>0,00</b>	<b>0,00</b>
<b>SA2</b>	<b>Saldo (2) Geldfluss aus der Investiven Gebarung (33 - 34)</b>							<b>0,00</b>	<b>0,00</b>	<b>0,00</b>
<b>SA3</b>	<b>Saldo (3) Nettofinanzierungssaldo (Saldo 1 + Saldo 2)</b>							<b>-1 000,00</b>	<b>-3 500,00</b>	<b>-1 610,32</b>
<b>Finanzierungstätigkeit</b>										
<b>SU 35</b>	<b>Summe Einzahlungen aus der Finanzierungstätigkeit</b>							<b>0,00</b>	<b>0,00</b>	<b>0,00</b>
<b>SU 36</b>	<b>Summe Auszahlungen aus der Finanzierungstätigkeit</b>							<b>0,00</b>	<b>0,00</b>	<b>0,00</b>
<b>SA4</b>	<b>Saldo (4) Geldfluss aus der Finanzierungstätigkeit (35 - 36)</b>							<b>0,00</b>	<b>0,00</b>	<b>0,00</b>
<b>SA5</b>	<b>Saldo (5) Geldfluss aus der voranschlagswirksamen Gebarung (Saldo 3 + Saldo 4)</b>							<b>-1 000,00</b>	<b>-3 500,00</b>	<b>-1 610,32</b>

		MVAG VC QU			Ergebnisvoranschlag			Finanzierungsvoranschlag		
		EH	FH		VA 2023	VA 2022	RA 2021	VA 2023	VA 2022	RA 2021
<b>363</b>	<b>Altstadterhaltung und Ortsbildpflege</b>									
<b>363000</b>	<b>Altstadterhaltung und Ortsbildpflege</b>									
<b>Operative Gebarung</b>										
<b>SU 21 / 31</b>	<b>Summe Erträge / Einzahlungen operative Gebarung</b>				<b>0,00</b>	<b>0,00</b>	<b>0,00</b>	<b>0,00</b>	<b>0,00</b>	<b>0,00</b>
1/363000-459000	GRÜNFLÄCHENGESTALTUNG	2221	3221	23	4 500,00	4 400,00	3 570,44	4 500,00	4 400,00	3 570,44
1/363000-728000	ENTGELTE f.SONST.LEISTUNGEN	2225	3225	24	10 000,00	7 500,00	7 435,61	10 000,00	7 500,00	5 888,62
1/363000-729000	SONSTIGE AUSGABEN	2225	3225	24	800,00	800,00	277,20	800,00	800,00	277,20
<b>SU 22 / 32</b>	<b>Summe Aufwendungen / Auszahlungen operative Gebarung</b>				<b>15 300,00</b>	<b>12 700,00</b>	<b>11 283,25</b>	<b>15 300,00</b>	<b>12 700,00</b>	<b>9 736,26</b>
<b>SA 0 / SA 1</b>	<b>(0) Nettoergebnis (21 - 22) / (1) Geldfluss operative Gebarung (31 – 32)</b>				<b>-15 300,00</b>	<b>-12 700,00</b>	<b>-11 283,25</b>	<b>-15 300,00</b>	<b>-12 700,00</b>	<b>-9 736,26</b>
<b>SU 23</b>	<b>Summe Haushaltsrücklagen</b>				<b>0,00</b>	<b>0,00</b>	<b>0,00</b>	<b>0,00</b>	<b>0,00</b>	<b>0,00</b>
<b>SA00</b>	<b>Nettoergebnis nach Zuw./Entn. Haushaltsrücklagen (Saldo 0 +/- SU23)</b>				<b>-15 300,00</b>	<b>-12 700,00</b>	<b>-11 283,25</b>			
<b>Investive Gebarung</b>										
<b>SU 33</b>	<b>Summe Einzahlungen investive Gebarung</b>							<b>0,00</b>	<b>0,00</b>	<b>0,00</b>
<b>SU 34</b>	<b>Summe Auszahlungen investive Gebarung</b>							<b>0,00</b>	<b>0,00</b>	<b>0,00</b>
<b>SA2</b>	<b>Saldo (2) Geldfluss aus der Investiven Gebarung (33 – 34)</b>							<b>0,00</b>	<b>0,00</b>	<b>0,00</b>
<b>SA3</b>	<b>Saldo (3) Nettofinanzierungssaldo (Saldo 1 + Saldo 2)</b>							<b>-15 300,00</b>	<b>-12 700,00</b>	<b>-9 736,26</b>
<b>Finanzierungstätigkeit</b>										
<b>SU 35</b>	<b>Summe Einzahlungen aus der Finanzierungstätigkeit</b>							<b>0,00</b>	<b>0,00</b>	<b>0,00</b>
<b>SU 36</b>	<b>Summe Auszahlungen aus der Finanzierungstätigkeit</b>							<b>0,00</b>	<b>0,00</b>	<b>0,00</b>
<b>SA4</b>	<b>Saldo (4) Geldfluss aus der Finanzierungstätigkeit (35 – 36)</b>							<b>0,00</b>	<b>0,00</b>	<b>0,00</b>
<b>SA5</b>	<b>Saldo (5) Geldfluss aus der voranschlagswirksamen Gebarung (Saldo 3 + Saldo 4)</b>							<b>-15 300,00</b>	<b>-12 700,00</b>	<b>-9 736,26</b>
<b>369</b>	<b>Sonstige Einrichtungen und Maßnahmen</b>									
<b>369000</b>	<b>Sonstige Einrichtungen und Maßnahmen</b>									
<b>Operative Gebarung</b>										
2/369000+810000	Erlöse kulturellen Veranstaltungen	2114	3114	13	2 000,00	2 600,00	0,00	2 000,00	2 600,00	0,00
<b>SU 21 / 31</b>	<b>Summe Erträge / Einzahlungen operative Gebarung</b>				<b>2 000,00</b>	<b>2 600,00</b>	<b>0,00</b>	<b>2 000,00</b>	<b>2 600,00</b>	<b>0,00</b>
1/369000-729000	BRAUCHTUMSPFLEGE	2225	3225	24	2 100,00	2 000,00	1 872,37	2 100,00	2 000,00	1 739,00
1/369000-757000	Aufwand kulturelle Veranstaltungen	2234	3234	27	6 500,00	7 000,00	877,25	6 500,00	7 000,00	877,25
<b>SU 22 / 32</b>	<b>Summe Aufwendungen / Auszahlungen operative Gebarung</b>				<b>8 600,00</b>	<b>9 000,00</b>	<b>2 749,62</b>	<b>8 600,00</b>	<b>9 000,00</b>	<b>2 616,25</b>
<b>SA 0 / SA 1</b>	<b>(0) Nettoergebnis (21 - 22) / (1) Geldfluss operative Gebarung (31 – 32)</b>				<b>-6 600,00</b>	<b>-6 400,00</b>	<b>-2 749,62</b>	<b>-6 600,00</b>	<b>-6 400,00</b>	<b>-2 616,25</b>
<b>SU 23</b>	<b>Summe Haushaltsrücklagen</b>				<b>0,00</b>	<b>0,00</b>	<b>0,00</b>	<b>0,00</b>	<b>0,00</b>	<b>0,00</b>
<b>SA00</b>	<b>Nettoergebnis nach Zuw./Entn. Haushaltsrücklagen (Saldo 0 +/- SU23)</b>				<b>-6 600,00</b>	<b>-6 400,00</b>	<b>-2 749,62</b>			
<b>Investive Gebarung</b>										
<b>SU 33</b>	<b>Summe Einzahlungen investive Gebarung</b>							<b>0,00</b>	<b>0,00</b>	<b>0,00</b>
<b>SU 34</b>	<b>Summe Auszahlungen investive Gebarung</b>							<b>0,00</b>	<b>0,00</b>	<b>0,00</b>
<b>SA2</b>	<b>Saldo (2) Geldfluss aus der Investiven Gebarung (33 – 34)</b>							<b>0,00</b>	<b>0,00</b>	<b>0,00</b>
<b>SA3</b>	<b>Saldo (3) Nettofinanzierungssaldo (Saldo 1 + Saldo 2)</b>							<b>-6 600,00</b>	<b>-6 400,00</b>	<b>-2 616,25</b>

		MVAG VC QU			Ergebnisvoranschlag			Finanzierungsvoranschlag		
		EH	FH		VA 2023	VA 2022	RA 2021	VA 2023	VA 2022	RA 2021
<b>Finanzierungstätigkeit</b>										
SU 35	Summe Einzahlungen aus der Finanzierungstätigkeit							0,00	0,00	0,00
SU 36	Summe Auszahlungen aus der Finanzierungstätigkeit							0,00	0,00	0,00
SA4	Saldo (4) Geldfluss aus der Finanzierungstätigkeit (35 – 36)							0,00	0,00	0,00
SA5	Saldo (5) Geldfluss aus der voranschlagswirksamen Gebarung (Saldo 3 + Saldo 4)							-6 600,00	-6 400,00	-2 616,25
<b>369100</b>	<b>Sonst.Einrichtungen u.Maßnahmen</b>									
<b>Operative Gebarung</b>										
2/369100+810000	ERLÖSE Veranstaltungen BHW	2114	3114	13	500,00	1 000,00	0,00	500,00	1 000,00	0,00
SU 21 / 31	Summe Erträge / Einzahlungen operative Gebarung				500,00	1 000,00	0,00	500,00	1 000,00	0,00
1/369100-726000	Mitgliedsbeit. Römerland Carnuntum	2225	3225	24	10 800,00	9 700,00	8 270,00	10 800,00	9 700,00	8 270,00
1/369100-729000	VERANSTALTUNGEN BHW	2225	3225	24	1 000,00	2 000,00	100,00	1 000,00	2 000,00	100,00
SU 22 / 32	Summe Aufwendungen / Auszahlungen operative Gebarung				11 800,00	11 700,00	8 370,00	11 800,00	11 700,00	8 370,00
SA 0 / SA 1	(0) Nettoergebnis (21 - 22) / (1) Geldfluss operative Gebarung (31 – 32)				-11 300,00	-10 700,00	-8 370,00	-11 300,00	-10 700,00	-8 370,00
SU 23	Summe Haushaltsrücklagen				0,00	0,00	0,00	0,00	0,00	0,00
SA00	Nettoergebnis nach Zuw./Entn. Haushaltsrücklagen (Saldo 0 +/- SU23)				-11 300,00	-10 700,00	-8 370,00			
<b>Investive Gebarung</b>										
SU 33	Summe Einzahlungen investive Gebarung							0,00	0,00	0,00
SU 34	Summe Auszahlungen investive Gebarung							0,00	0,00	0,00
SA2	Saldo (2) Geldfluss aus der Investiven Gebarung (33 – 34)							0,00	0,00	0,00
SA3	Saldo (3) Nettofinanzierungssaldo (Saldo 1 + Saldo 2)							-11 300,00	-10 700,00	-8 370,00
<b>Finanzierungstätigkeit</b>										
SU 35	Summe Einzahlungen aus der Finanzierungstätigkeit							0,00	0,00	0,00
SU 36	Summe Auszahlungen aus der Finanzierungstätigkeit							0,00	0,00	0,00
SA4	Saldo (4) Geldfluss aus der Finanzierungstätigkeit (35 – 36)							0,00	0,00	0,00
SA5	Saldo (5) Geldfluss aus der voranschlagswirksamen Gebarung (Saldo 3 + Saldo 4)							-11 300,00	-10 700,00	-8 370,00
<b>38</b>	<b>Sonstige Kulturpflege</b>									
<b>381</b>	<b>Maßnahmen der Kulturpflege</b>									
<b>381000</b>	<b>FESTSAAL</b>									
<b>Operative Gebarung</b>										
2/381000+811000	MIETE F. RÄUMLICHKEIT - FESTSAAL	2115	3115	14	7 000,00	4 000,00	2 200,00	7 000,00	4 000,00	2 200,00
2/381000+811300	HEIZKOSTENPAUSCHALE - FESTSAAL	2115	3115	14	100,00	200,00	0,00	100,00	200,00	0,00
SU 21 / 31	Summe Erträge / Einzahlungen operative Gebarung				7 100,00	4 200,00	2 200,00	7 100,00	4 200,00	2 200,00
1/381000-400000	Geringwertige Wirtschaftsgüter (GWG)	2221	3221	23	500,00	500,00	0,00	500,00	500,00	0,00
1/381000-454000	REINIGUNGSMATERIAL	2221	3221	23	500,00	800,00	477,12	500,00	800,00	658,84
1/381000-600000	STROMKOSTEN/FESTSAAL	2222	3222	24	4 500,00	2 400,00	788,11	4 500,00	2 400,00	788,11

	MVAG	VC	QU	Ergebnisvoranschlag			Finanzierungsvoranschlag			
				EH	FH	VA 2023	VA 2022	RA 2021	VA 2023	VA 2022
1/381000-600100	BEHEIZUNG-GAS	2222	3222	24	23 000,00	9 500,00	6 322,45	23 000,00	9 500,00	6 322,45
1/381000-614000	INSTANDHALTUNG/FESTSAAL	2224	3224	24	3 600,00	3 600,00	1 873,29	3 600,00	3 600,00	1 873,29
1/381000-670000	VERSICHERUNGEN/FESTSAAL	2222	3222	24	1 400,00	1 400,00	1 290,24	1 400,00	1 400,00	1 290,24
1/381000-680000	Planmäßige Abschreibung	2226			7 400,00	7 800,00	8 244,57	0,00	0,00	0,00
1/381000-710000	GRUNDSTEUER	2225	3225	24	800,00	800,00	770,36	800,00	800,00	770,36
1/381000-711000	STEUERN u. ABGABEN	2225	3225	24	2 400,00	2 300,00	1 984,42	2 400,00	2 300,00	1 984,42
1/381000-720000	ARBEITSAUFWAND	2225	3225	24	8 900,00	8 300,00	3 348,92	8 900,00	8 300,00	3 348,92
1/381000-728000	ENTGELT SONST.LEISTUNGEN	2225	3225	24	300,00	300,00	82,61	300,00	300,00	82,61
1/381000-729000	SONSTIGE AUSGABEN/FESTSAAL	2225	3225	24	0,00	200,00	0,00	0,00	200,00	0,00
<b>SU 22 / 32</b>	<b>Summe Aufwendungen / Auszahlungen operative Gebarung</b>				<b>53 300,00</b>	<b>37 900,00</b>	<b>25 182,09</b>	<b>45 900,00</b>	<b>30 100,00</b>	<b>17 119,24</b>
<b>SA 0 / SA 1</b>	<b>(0) Nettoergebnis (21 - 22) / (1) Geldfluss operative Gebarung (31 - 32)</b>				<b>-46 200,00</b>	<b>-33 700,00</b>	<b>-22 982,09</b>	<b>-38 800,00</b>	<b>-25 900,00</b>	<b>-14 919,24</b>
<b>SU 23</b>	<b>Summe Haushaltsrücklagen</b>				<b>0,00</b>	<b>0,00</b>	<b>0,00</b>	<b>0,00</b>	<b>0,00</b>	<b>0,00</b>
<b>SA00</b>	<b>Nettoergebnis nach Zuw./Entn. Haushaltsrücklagen (Saldo 0 +/- SU23)</b>				<b>-46 200,00</b>	<b>-33 700,00</b>	<b>-22 982,09</b>			
<b>Investive Gebarung</b>										
<b>SU 33</b>	<b>Summe Einzahlungen investive Gebarung</b>							<b>0,00</b>	<b>0,00</b>	<b>0,00</b>
1/381000-042000	EINRICHTUNG/AUSSTATTUNG		3415	2 41	0,00	0,00	0,00	0,00	0,00	4 968,00
<b>SU 34</b>	<b>Summe Auszahlungen investive Gebarung</b>							<b>0,00</b>	<b>0,00</b>	<b>4 968,00</b>
<b>SA2</b>	<b>Saldo (2) Geldfluss aus der Investiven Gebarung (33 - 34)</b>							<b>0,00</b>	<b>0,00</b>	<b>-4 968,00</b>
<b>SA3</b>	<b>Saldo (3) Nettofinanzierungssaldo (Saldo 1 + Saldo 2)</b>							<b>-38 800,00</b>	<b>-25 900,00</b>	<b>-19 887,24</b>
<b>Finanzierungstätigkeit</b>										
<b>SU 35</b>	<b>Summe Einzahlungen aus der Finanzierungstätigkeit</b>							<b>0,00</b>	<b>0,00</b>	<b>0,00</b>
<b>SU 36</b>	<b>Summe Auszahlungen aus der Finanzierungstätigkeit</b>							<b>0,00</b>	<b>0,00</b>	<b>0,00</b>
<b>SA4</b>	<b>Saldo (4) Geldfluss aus der Finanzierungstätigkeit (35 - 36)</b>							<b>0,00</b>	<b>0,00</b>	<b>0,00</b>
<b>SA5</b>	<b>Saldo (5) Geldfluss aus der voranschlagswirksamen Gebarung (Saldo 3 + Saldo 4)</b>							<b>-38 800,00</b>	<b>-25 900,00</b>	<b>-19 887,24</b>
<b>39</b>	<b>Kultus</b>									
<b>390</b>	<b>Kirchliche Angelegenheiten</b>									
<b>390000</b>	<b>Kirchliche Angelegenheiten</b>									
<b>Operative Gebarung</b>										
<b>SU 21 / 31</b>	<b>Summe Erträge / Einzahlungen operative Gebarung</b>				<b>0,00</b>	<b>0,00</b>	<b>0,00</b>	<b>0,00</b>	<b>0,00</b>	<b>0,00</b>
1/390000-757000	SUBVENTIONEN	2234	3234	27	1 500,00	1 500,00	1 500,00	1 500,00	1 500,00	1 500,00
<b>SU 22 / 32</b>	<b>Summe Aufwendungen / Auszahlungen operative Gebarung</b>				<b>1 500,00</b>	<b>1 500,00</b>	<b>1 500,00</b>	<b>1 500,00</b>	<b>1 500,00</b>	<b>1 500,00</b>
<b>SA 0 / SA 1</b>	<b>(0) Nettoergebnis (21 - 22) / (1) Geldfluss operative Gebarung (31 - 32)</b>				<b>-1 500,00</b>	<b>-1 500,00</b>	<b>-1 500,00</b>	<b>-1 500,00</b>	<b>-1 500,00</b>	<b>-1 500,00</b>
<b>SU 23</b>	<b>Summe Haushaltsrücklagen</b>				<b>0,00</b>	<b>0,00</b>	<b>0,00</b>	<b>0,00</b>	<b>0,00</b>	<b>0,00</b>
<b>SA00</b>	<b>Nettoergebnis nach Zuw./Entn. Haushaltsrücklagen (Saldo 0 +/- SU23)</b>				<b>-1 500,00</b>	<b>-1 500,00</b>	<b>-1 500,00</b>			
<b>Investive Gebarung</b>										
<b>SU 33</b>	<b>Summe Einzahlungen investive Gebarung</b>							<b>0,00</b>	<b>0,00</b>	<b>0,00</b>

	MVAG	VC QU	Ergebnisvoranschlag			Finanzierungsvoranschlag				
			EH	FH	VA 2023	VA 2022	RA 2021	VA 2023	VA 2022	RA 2021
SU 34		Summe Auszahlungen investive Gebarung						0,00	0,00	0,00
SA2		Saldo (2) Geldfluss aus der Investiven Gebarung (33 – 34)						0,00	0,00	0,00
SA3		Saldo (3) Nettofinanzierungssaldo (Saldo 1 + Saldo 2)						-1 500,00	-1 500,00	-1 500,00
<b>Finanzierungstätigkeit</b>										
SU 35		Summe Einzahlungen aus der Finanzierungstätigkeit						0,00	0,00	0,00
SU 36		Summe Auszahlungen aus der Finanzierungstätigkeit						0,00	0,00	0,00
SA4		Saldo (4) Geldfluss aus der Finanzierungstätigkeit (35 – 36)						0,00	0,00	0,00
SA5		Saldo (5) Geldfluss aus der voranschlagswirksamen Gebarung (Saldo 3 + Saldo 4)						-1 500,00	-1 500,00	-1 500,00



		MVAG VC QU			Ergebnisvoranschlag			Finanzierungsvoranschlag		
		EH	FH		VA 2023	VA 2022	RA 2021	VA 2023	VA 2022	RA 2021
<b>4 Soziale Wohlfahrt und Wohnbauförderung</b>										
<b>41</b>	<b>Allgemeine öffentliche Wohlfahrt</b>									
<b>419</b>	<b>Sonstige Einrichtungen und Maßnahmen</b>									
<b>419000</b>	<b>Sonstige Einrichtungen und Maßnahmen</b>									
<b>Operative Gebarung</b>										
<b>SU 21 / 31</b>	<b>Summe Erträge / Einzahlungen operative Gebarung</b>				<b>0,00</b>	<b>0,00</b>	<b>0,00</b>	<b>0,00</b>	<b>0,00</b>	<b>0,00</b>
1/419000-751000	WOHNSITZGEMEINDEBEITRAG	2231	3231	26	5 000,00	5 000,00	5 988,88	5 000,00	5 000,00	5 988,88
1/419000-751100	SOZIALHILFEVERBANDS UMLAGE	2231	3231	26	258 000,00	247 000,00	232 217,81	258 000,00	247 000,00	232 217,81
<b>SU 22 / 32</b>	<b>Summe Aufwendungen / Auszahlungen operative Gebarung</b>				<b>263 000,00</b>	<b>252 000,00</b>	<b>238 206,69</b>	<b>263 000,00</b>	<b>252 000,00</b>	<b>238 206,69</b>
<b>SA 0 / SA 1</b>	<b>(0) Nettoergebnis (21 - 22) / (1) Geldfluss operative Gebarung (31 - 32)</b>				<b>-263 000,00</b>	<b>-252 000,00</b>	<b>-238 206,69</b>	<b>-263 000,00</b>	<b>-252 000,00</b>	<b>-238 206,69</b>
<b>SU 23</b>	<b>Summe Haushaltsrücklagen</b>				<b>0,00</b>	<b>0,00</b>	<b>0,00</b>	<b>0,00</b>	<b>0,00</b>	<b>0,00</b>
<b>SA00</b>	<b>Nettoergebnis nach Zuw./Entn. Haushaltsrücklagen (Saldo 0 +/- SU23)</b>				<b>-263 000,00</b>	<b>-252 000,00</b>	<b>-238 206,69</b>			
<b>Investive Gebarung</b>										
<b>SU 33</b>	<b>Summe Einzahlungen investive Gebarung</b>							<b>0,00</b>	<b>0,00</b>	<b>0,00</b>
<b>SU 34</b>	<b>Summe Auszahlungen investive Gebarung</b>							<b>0,00</b>	<b>0,00</b>	<b>0,00</b>
<b>SA2</b>	<b>Saldo (2) Geldfluss aus der Investiven Gebarung (33 - 34)</b>							<b>0,00</b>	<b>0,00</b>	<b>0,00</b>
<b>SA3</b>	<b>Saldo (3) Nettofinanzierungssaldo (Saldo 1 + Saldo 2)</b>							<b>-263 000,00</b>	<b>-252 000,00</b>	<b>-238 206,69</b>
<b>Finanzierungstätigkeit</b>										
<b>SU 35</b>	<b>Summe Einzahlungen aus der Finanzierungstätigkeit</b>							<b>0,00</b>	<b>0,00</b>	<b>0,00</b>
<b>SU 36</b>	<b>Summe Auszahlungen aus der Finanzierungstätigkeit</b>							<b>0,00</b>	<b>0,00</b>	<b>0,00</b>
<b>SA4</b>	<b>Saldo (4) Geldfluss aus der Finanzierungstätigkeit (35 - 36)</b>							<b>0,00</b>	<b>0,00</b>	<b>0,00</b>
<b>SA5</b>	<b>Saldo (5) Geldfluss aus der voranschlagswirksamen Gebarung (Saldo 3 + Saldo 4)</b>							<b>-263 000,00</b>	<b>-252 000,00</b>	<b>-238 206,69</b>
<b>42 Freie Wohlfahrt</b>										
<b>424</b>	<b>Heimhilfe</b>									
<b>424000</b>	<b>Heimhilfe</b>									
<b>Operative Gebarung</b>										
<b>SU 21 / 31</b>	<b>Summe Erträge / Einzahlungen operative Gebarung</b>				<b>0,00</b>	<b>0,00</b>	<b>0,00</b>	<b>0,00</b>	<b>0,00</b>	<b>0,00</b>
1/424000-757000	SUBVENTIONEN	2234	3234	27	1 000,00	1 000,00	0,00	1 000,00	1 000,00	0,00
<b>SU 22 / 32</b>	<b>Summe Aufwendungen / Auszahlungen operative Gebarung</b>				<b>1 000,00</b>	<b>1 000,00</b>	<b>0,00</b>	<b>1 000,00</b>	<b>1 000,00</b>	<b>0,00</b>
<b>SA 0 / SA 1</b>	<b>(0) Nettoergebnis (21 - 22) / (1) Geldfluss operative Gebarung (31 - 32)</b>				<b>-1 000,00</b>	<b>-1 000,00</b>	<b>0,00</b>	<b>-1 000,00</b>	<b>-1 000,00</b>	<b>0,00</b>
<b>SU 23</b>	<b>Summe Haushaltsrücklagen</b>				<b>0,00</b>	<b>0,00</b>	<b>0,00</b>	<b>0,00</b>	<b>0,00</b>	<b>0,00</b>
<b>SA00</b>	<b>Nettoergebnis nach Zuw./Entn. Haushaltsrücklagen (Saldo 0 +/- SU23)</b>				<b>-1 000,00</b>	<b>-1 000,00</b>	<b>0,00</b>			
<b>Investive Gebarung</b>										
<b>SU 33</b>	<b>Summe Einzahlungen investive Gebarung</b>							<b>0,00</b>	<b>0,00</b>	<b>0,00</b>

	MVAG	VC QU			Ergebnisvoranschlag			Finanzierungsvoranschlag			
		EH	FH		VA 2023	VA 2022	RA 2021	VA 2023	VA 2022	RA 2021	
<b>SU 34</b>		<b>Summe Auszahlungen investive Gebarung</b>						<b>0,00</b>	<b>0,00</b>	<b>0,00</b>	
<b>SA2</b>		<b>Saldo (2) Geldfluss aus der Investiven Gebarung (33 – 34)</b>						<b>0,00</b>	<b>0,00</b>	<b>0,00</b>	
<b>SA3</b>		<b>Saldo (3) Nettofinanzierungssaldo (Saldo 1 + Saldo 2)</b>						<b>-1 000,00</b>	<b>-1 000,00</b>	<b>0,00</b>	
<b>Finanzierungstätigkeit</b>											
<b>SU 35</b>		<b>Summe Einzahlungen aus der Finanzierungstätigkeit</b>						<b>0,00</b>	<b>0,00</b>	<b>0,00</b>	
<b>SU 36</b>		<b>Summe Auszahlungen aus der Finanzierungstätigkeit</b>						<b>0,00</b>	<b>0,00</b>	<b>0,00</b>	
<b>SA4</b>		<b>Saldo (4) Geldfluss aus der Finanzierungstätigkeit (35 – 36)</b>						<b>0,00</b>	<b>0,00</b>	<b>0,00</b>	
<b>SA5</b>		<b>Saldo (5) Geldfluss aus der voranschlagswirksamen Gebarung (Saldo 3 + Saldo 4)</b>						<b>-1 000,00</b>	<b>-1 000,00</b>	<b>0,00</b>	
<b>429</b>		<b>Sonstige Einrichtungen und Maßnahmen</b>									
<b>429000</b>		<b>Sonstige Einrichtungen und Maßnahmen</b>									
<b>Operative Gebarung</b>											
<b>SU 21 / 31</b>		<b>Summe Erträge / Einzahlungen operative Gebarung</b>			<b>0,00</b>	<b>0,00</b>	<b>0,00</b>	<b>0,00</b>	<b>0,00</b>	<b>0,00</b>	
1/429000-729000		SONSTIGE AUSGABEN	2225	3225	24	500,00	500,00	0,00	500,00	500,00	0,00
1/429000-757000		SUBVENTIONEN an Vereine	2234	3234	27	1 400,00	1 500,00	1 500,00	1 400,00	1 500,00	1 500,00
1/429000-768000		FREIE WOHLFAHRT FÜR BEDÜRFTIGE (SPENDEN)	2234	3234	27	200,00	300,00	300,00	200,00	300,00	300,00
1/429000-768100		WEIHNACHTSAKTION-Pensionisten	2234	3234	27	2 600,00	2 500,00	2 139,13	2 600,00	2 500,00	2 139,13
1/429000-768200		PATENSCHAFT	2234	3234	27	400,00	400,00	372,00	400,00	400,00	372,00
1/429000-768300		HEIZKOSTENZUSCHUSS	2234	3234	27	2 000,00	1 000,00	560,00	2 000,00	1 000,00	560,00
<b>SU 22 / 32</b>		<b>Summe Aufwendungen / Auszahlungen operative Gebarung</b>			<b>7 100,00</b>	<b>6 200,00</b>	<b>4 871,13</b>	<b>7 100,00</b>	<b>6 200,00</b>	<b>4 871,13</b>	
<b>SA 0 / SA 1</b>		<b>(0) Nettoergebnis (21 - 22) / (1) Geldfluss operative Gebarung (31 – 32)</b>			<b>-7 100,00</b>	<b>-6 200,00</b>	<b>-4 871,13</b>	<b>-7 100,00</b>	<b>-6 200,00</b>	<b>-4 871,13</b>	
<b>SU 23</b>		<b>Summe Haushaltsrücklagen</b>			<b>0,00</b>	<b>0,00</b>	<b>0,00</b>	<b>0,00</b>	<b>0,00</b>	<b>0,00</b>	
<b>SA00</b>		<b>Nettoergebnis nach Zuw./Entn. Haushaltsrücklagen (Saldo 0 +/- SU23)</b>			<b>-7 100,00</b>	<b>-6 200,00</b>	<b>-4 871,13</b>				
<b>Investive Gebarung</b>											
<b>SU 33</b>		<b>Summe Einzahlungen investive Gebarung</b>						<b>0,00</b>	<b>0,00</b>	<b>0,00</b>	
<b>SU 34</b>		<b>Summe Auszahlungen investive Gebarung</b>						<b>0,00</b>	<b>0,00</b>	<b>0,00</b>	
<b>SA2</b>		<b>Saldo (2) Geldfluss aus der Investiven Gebarung (33 – 34)</b>						<b>0,00</b>	<b>0,00</b>	<b>0,00</b>	
<b>SA3</b>		<b>Saldo (3) Nettofinanzierungssaldo (Saldo 1 + Saldo 2)</b>						<b>-7 100,00</b>	<b>-6 200,00</b>	<b>-4 871,13</b>	
<b>Finanzierungstätigkeit</b>											
<b>SU 35</b>		<b>Summe Einzahlungen aus der Finanzierungstätigkeit</b>						<b>0,00</b>	<b>0,00</b>	<b>0,00</b>	
<b>SU 36</b>		<b>Summe Auszahlungen aus der Finanzierungstätigkeit</b>						<b>0,00</b>	<b>0,00</b>	<b>0,00</b>	
<b>SA4</b>		<b>Saldo (4) Geldfluss aus der Finanzierungstätigkeit (35 – 36)</b>						<b>0,00</b>	<b>0,00</b>	<b>0,00</b>	
<b>SA5</b>		<b>Saldo (5) Geldfluss aus der voranschlagswirksamen Gebarung (Saldo 3 + Saldo 4)</b>						<b>-7 100,00</b>	<b>-6 200,00</b>	<b>-4 871,13</b>	

		MVAG VC QU			Ergebnisvoranschlag			Finanzierungsvoranschlag		
		EH	FH		VA 2023	VA 2022	RA 2021	VA 2023	VA 2022	RA 2021
<b>43</b>	<b>Jugendwohlfahrt</b>									
<b>439</b>	<b>Sonstige Einrichtungen und Maßnahmen</b>									
<b>439000</b>	<b>Sonstige Einrichtungen und Maßnahmen</b>									
<b>Operative Gebarung</b>										
<b>SU 21 / 31</b>	<b>Summe Erträge / Einzahlungen operative Gebarung</b>				<b>0,00</b>	<b>0,00</b>	<b>0,00</b>	<b>0,00</b>	<b>0,00</b>	<b>0,00</b>
1/439000-413000	Säuglingspakete	2221	3221	23	1 000,00	1 000,00	940,32	1 000,00	1 000,00	940,32
1/439000-729000	SONSTIGE AUSGABEN JugendWF	2225	3225	24	8 000,00	12 000,00	12 497,55	8 000,00	12 000,00	15 830,55
1/439000-751000	JUGENDWOHLFAHRTS UMLAGE	2231	3231	26	49 000,00	47 000,00	44 301,69	49 000,00	47 000,00	44 301,69
1/439000-768000	KINDERBETREUUNG-BEITRÄGE	2234	3234	27	900,00	3 000,00	2 130,00	900,00	3 000,00	2 130,00
<b>SU 22 / 32</b>	<b>Summe Aufwendungen / Auszahlungen operative Gebarung</b>				<b>58 900,00</b>	<b>63 000,00</b>	<b>59 869,56</b>	<b>58 900,00</b>	<b>63 000,00</b>	<b>63 202,56</b>
<b>SA 0 / SA 1</b>	<b>(0) Nettoergebnis (21 - 22) / (1) Geldfluss operative Gebarung (31 - 32)</b>				<b>-58 900,00</b>	<b>-63 000,00</b>	<b>-59 869,56</b>	<b>-58 900,00</b>	<b>-63 000,00</b>	<b>-63 202,56</b>
<b>SU 23</b>	<b>Summe Haushaltsrücklagen</b>				<b>0,00</b>	<b>0,00</b>	<b>0,00</b>	<b>0,00</b>	<b>0,00</b>	<b>0,00</b>
<b>SA00</b>	<b>Nettoergebnis nach Zuw./Entn. Haushaltsrücklagen (Saldo 0 +/- SU23)</b>				<b>-58 900,00</b>	<b>-63 000,00</b>	<b>-59 869,56</b>			
<b>Investive Gebarung</b>										
<b>SU 33</b>	<b>Summe Einzahlungen investive Gebarung</b>							<b>0,00</b>	<b>0,00</b>	<b>0,00</b>
<b>SU 34</b>	<b>Summe Auszahlungen investive Gebarung</b>							<b>0,00</b>	<b>0,00</b>	<b>0,00</b>
<b>SA2</b>	<b>Saldo (2) Geldfluss aus der Investiven Gebarung (33 - 34)</b>							<b>0,00</b>	<b>0,00</b>	<b>0,00</b>
<b>SA3</b>	<b>Saldo (3) Nettofinanzierungssaldo (Saldo 1 + Saldo 2)</b>							<b>-58 900,00</b>	<b>-63 000,00</b>	<b>-63 202,56</b>
<b>Finanzierungstätigkeit</b>										
<b>SU 35</b>	<b>Summe Einzahlungen aus der Finanzierungstätigkeit</b>							<b>0,00</b>	<b>0,00</b>	<b>0,00</b>
<b>SU 36</b>	<b>Summe Auszahlungen aus der Finanzierungstätigkeit</b>							<b>0,00</b>	<b>0,00</b>	<b>0,00</b>
<b>SA4</b>	<b>Saldo (4) Geldfluss aus der Finanzierungstätigkeit (35 - 36)</b>							<b>0,00</b>	<b>0,00</b>	<b>0,00</b>
<b>SA5</b>	<b>Saldo (5) Geldfluss aus der voranschlagswirksamen Gebarung (Saldo 3 + Saldo 4)</b>							<b>-58 900,00</b>	<b>-63 000,00</b>	<b>-63 202,56</b>
<b>48</b>	<b>Wohnbauförderung</b>									
<b>480</b>	<b>Allgemeine Wohnbauförderung</b>									
<b>480000</b>	<b>Allgemeine Wohnbauförderung</b>									
<b>Operative Gebarung</b>										
<b>SU 21 / 31</b>	<b>Summe Erträge / Einzahlungen operative Gebarung</b>				<b>0,00</b>	<b>0,00</b>	<b>0,00</b>	<b>0,00</b>	<b>0,00</b>	<b>0,00</b>
1/480000-768200	FÖRD.ERNEUERBARE ENERGIE	2234	3234	27	8 000,00	3 000,00	3 200,00	8 000,00	3 000,00	3 200,00
<b>SU 22 / 32</b>	<b>Summe Aufwendungen / Auszahlungen operative Gebarung</b>				<b>8 000,00</b>	<b>3 000,00</b>	<b>3 200,00</b>	<b>8 000,00</b>	<b>3 000,00</b>	<b>3 200,00</b>
<b>SA 0 / SA 1</b>	<b>(0) Nettoergebnis (21 - 22) / (1) Geldfluss operative Gebarung (31 - 32)</b>				<b>-8 000,00</b>	<b>-3 000,00</b>	<b>-3 200,00</b>	<b>-8 000,00</b>	<b>-3 000,00</b>	<b>-3 200,00</b>
<b>SU 23</b>	<b>Summe Haushaltsrücklagen</b>				<b>0,00</b>	<b>0,00</b>	<b>0,00</b>	<b>0,00</b>	<b>0,00</b>	<b>0,00</b>
<b>SA00</b>	<b>Nettoergebnis nach Zuw./Entn. Haushaltsrücklagen (Saldo 0 +/- SU23)</b>				<b>-8 000,00</b>	<b>-3 000,00</b>	<b>-3 200,00</b>			
<b>Investive Gebarung</b>										
<b>SU 33</b>	<b>Summe Einzahlungen investive Gebarung</b>							<b>0,00</b>	<b>0,00</b>	<b>0,00</b>

	MVAG	VC QU	Ergebnisvoranschlag			Finanzierungsvoranschlag				
			EH	FH	VA 2023	VA 2022	RA 2021	VA 2023	VA 2022	RA 2021
SU 34		Summe Auszahlungen investive Gebarung						0,00	0,00	0,00
SA2		Saldo (2) Geldfluss aus der Investiven Gebarung (33 – 34)						0,00	0,00	0,00
SA3		Saldo (3) Nettofinanzierungssaldo (Saldo 1 + Saldo 2)						-8 000,00	-3 000,00	-3 200,00
<b>Finanzierungstätigkeit</b>										
SU 35		Summe Einzahlungen aus der Finanzierungstätigkeit						0,00	0,00	0,00
SU 36		Summe Auszahlungen aus der Finanzierungstätigkeit						0,00	0,00	0,00
SA4		Saldo (4) Geldfluss aus der Finanzierungstätigkeit (35 – 36)						0,00	0,00	0,00
SA5		Saldo (5) Geldfluss aus der voranschlagswirksamen Gebarung (Saldo 3 + Saldo 4)						-8 000,00	-3 000,00	-3 200,00

		MVAG VC QU			Ergebnisvoranschlag			Finanzierungsvoranschlag		
		EH	FH		VA 2023	VA 2022	RA 2021	VA 2023	VA 2022	RA 2021
<b>5 Gesundheit</b>										
<b>51</b>	<b>Gesundheitsdienst</b>									
<b>510</b>	<b>Medizinische Bereichsversorgung</b>									
<b>510000</b>	<b>Medizinische Bereichsversorgung</b>									
<b>Operative Gebarung</b>										
2/510000+811000	BETRIEBSKOSTENERS.+MIETE Arztordination	2115	3115	14	11 500,00	9 700,00	9 123,67	11 500,00	9 700,00	9 123,67
<b>SU 21 / 31</b>	<b>Summe Erträge / Einzahlungen operative Gebarung</b>				<b>11 500,00</b>	<b>9 700,00</b>	<b>9 123,67</b>	<b>11 500,00</b>	<b>9 700,00</b>	<b>9 123,67</b>
1/510000-650000	ZINSEN ARZTORDINATION	2241	3241	25	100,00	100,00	129,49	100,00	100,00	129,49
1/510000-680000	Planmäßige Abschreibung	2226			4 500,00	0,00	4 500,00	0,00	0,00	0,00
1/510000-700000	BETRIEBSKOSTEN ARZTORDINATION	2223	3223	24	9 000,00	7 000,00	5 839,17	9 000,00	7 000,00	5 839,17
1/510000-729000	SONSTIGE AUSGABEN	2225	3225	24	600,00	600,00	0,00	600,00	600,00	0,00
1/510000-751000	BEITRAG a.PENSIONSVERBAND	2231	3231	26	6 400,00	6 300,00	6 119,09	6 400,00	6 300,00	6 119,09
1/510000-768000	Subvention Zahnarzt	2234	3234	27	5 000,00	6 600,00	6 600,00	5 000,00	6 600,00	6 600,00
<b>SU 22 / 32</b>	<b>Summe Aufwendungen / Auszahlungen operative Gebarung</b>				<b>25 600,00</b>	<b>20 600,00</b>	<b>23 187,75</b>	<b>21 100,00</b>	<b>20 600,00</b>	<b>18 687,75</b>
<b>SA 0 / SA 1</b>	<b>(0) Nettoergebnis (21 - 22) / (1) Geldfluss operative Gebarung (31 - 32)</b>				<b>-14 100,00</b>	<b>-10 900,00</b>	<b>-14 064,08</b>	<b>-9 600,00</b>	<b>-10 900,00</b>	<b>-9 564,08</b>
<b>SU 23</b>	<b>Summe Haushaltsrücklagen</b>				<b>0,00</b>	<b>0,00</b>	<b>0,00</b>	<b>0,00</b>	<b>0,00</b>	<b>0,00</b>
<b>SA00</b>	<b>Nettoergebnis nach Zuw./Entn. Haushaltsrücklagen (Saldo 0 +/- SU23)</b>				<b>-14 100,00</b>	<b>-10 900,00</b>	<b>-14 064,08</b>			
<b>Investive Gebarung</b>										
<b>SU 33</b>	<b>Summe Einzahlungen investive Gebarung</b>							<b>0,00</b>	<b>0,00</b>	<b>0,00</b>
1/510000-042000	Ausstattung Ordination	3415	2 41		0,00	0,00	0,00	0,00	0,00	18 000,00
<b>SU 34</b>	<b>Summe Auszahlungen investive Gebarung</b>							<b>0,00</b>	<b>0,00</b>	<b>18 000,00</b>
<b>SA2</b>	<b>Saldo (2) Geldfluss aus der Investiven Gebarung (33 - 34)</b>							<b>0,00</b>	<b>0,00</b>	<b>-18 000,00</b>
<b>SA3</b>	<b>Saldo (3) Nettofinanzierungssaldo (Saldo 1 + Saldo 2)</b>							<b>-9 600,00</b>	<b>-10 900,00</b>	<b>-27 564,08</b>
<b>Finanzierungstätigkeit</b>										
<b>SU 35</b>	<b>Summe Einzahlungen aus der Finanzierungstätigkeit</b>							<b>0,00</b>	<b>0,00</b>	<b>0,00</b>
1/510000-346000	DARLEHENSTILG. ARZTORDINATION	3614	65		0,00	0,00	0,00	2 700,00	2 700,00	2 649,87
<b>SU 36</b>	<b>Summe Auszahlungen aus der Finanzierungstätigkeit</b>							<b>2 700,00</b>	<b>2 700,00</b>	<b>2 649,87</b>
<b>SA4</b>	<b>Saldo (4) Geldfluss aus der Finanzierungstätigkeit (35 - 36)</b>							<b>-2 700,00</b>	<b>-2 700,00</b>	<b>-2 649,87</b>
<b>SA5</b>	<b>Saldo (5) Geldfluss aus der voranschlagswirksamen Gebarung (Saldo 3 + Saldo 4)</b>							<b>-12 300,00</b>	<b>-13 600,00</b>	<b>-30 213,95</b>
<b>512</b>	<b>Sonstige medizinische Beratung und Betreuung</b>									
<b>512000</b>	<b>Sonstige Medizinische Beratung und Betreuung</b>									
<b>Operative Gebarung</b>										
2/512000+828000	Rückersätze Grippeimpfungen	2116	3116	18	0,00	0,00	336,00	0,00	0,00	336,00
<b>SU 21 / 31</b>	<b>Summe Erträge / Einzahlungen operative Gebarung</b>				<b>0,00</b>	<b>0,00</b>	<b>336,00</b>	<b>0,00</b>	<b>0,00</b>	<b>336,00</b>

		MVAG VC QU			Ergebnisvoranschlag			Finanzierungsvoranschlag		
		EH	FH		VA 2023	VA 2022	RA 2021	VA 2023	VA 2022	RA 2021
1/512000-729000	Bereitschaftsdienst, Gesunde Gemeinde	2225	3225	24	500,00	1 000,00	420,00	500,00	1 000,00	420,00
<b>SU 22 / 32</b>	<b>Summe Aufwendungen / Auszahlungen operative Gebarung</b>				<b>500,00</b>	<b>1 000,00</b>	<b>420,00</b>	<b>500,00</b>	<b>1 000,00</b>	<b>420,00</b>
<b>SA 0 / SA 1</b>	<b>(0) Nettoergebnis (21 - 22) / (1) Geldfluss operative Gebarung (31 - 32)</b>				<b>-500,00</b>	<b>-1 000,00</b>	<b>-84,00</b>	<b>-500,00</b>	<b>-1 000,00</b>	<b>-84,00</b>
<b>SU 23</b>	<b>Summe Haushaltsrücklagen</b>				<b>0,00</b>	<b>0,00</b>	<b>0,00</b>	<b>0,00</b>	<b>0,00</b>	<b>0,00</b>
<b>SA00</b>	<b>Nettoergebnis nach Zuw./Entn. Haushaltsrücklagen (Saldo 0 +/- SU23)</b>				<b>-500,00</b>	<b>-1 000,00</b>	<b>-84,00</b>			
<b>Investive Gebarung</b>										
<b>SU 33</b>	<b>Summe Einzahlungen investive Gebarung</b>							<b>0,00</b>	<b>0,00</b>	<b>0,00</b>
<b>SU 34</b>	<b>Summe Auszahlungen investive Gebarung</b>							<b>0,00</b>	<b>0,00</b>	<b>0,00</b>
<b>SA2</b>	<b>Saldo (2) Geldfluss aus der Investiven Gebarung (33 - 34)</b>							<b>0,00</b>	<b>0,00</b>	<b>0,00</b>
<b>SA3</b>	<b>Saldo (3) Nettofinanzierungssaldo (Saldo 1 + Saldo 2)</b>							<b>-500,00</b>	<b>-1 000,00</b>	<b>-84,00</b>
<b>Finanzierungstätigkeit</b>										
<b>SU 35</b>	<b>Summe Einzahlungen aus der Finanzierungstätigkeit</b>							<b>0,00</b>	<b>0,00</b>	<b>0,00</b>
<b>SU 36</b>	<b>Summe Auszahlungen aus der Finanzierungstätigkeit</b>							<b>0,00</b>	<b>0,00</b>	<b>0,00</b>
<b>SA4</b>	<b>Saldo (4) Geldfluss aus der Finanzierungstätigkeit (35 - 36)</b>							<b>0,00</b>	<b>0,00</b>	<b>0,00</b>
<b>SA5</b>	<b>Saldo (5) Geldfluss aus der voranschlagswirksamen Gebarung (Saldo 3 + Saldo 4)</b>							<b>-500,00</b>	<b>-1 000,00</b>	<b>-84,00</b>
<b>516</b>	<b>Schulgesundheitsdienst</b>									
<b>516000</b>	<b>Schulgesundheitsdienst</b>									
<b>Operative Gebarung</b>										
<b>SU 21 / 31</b>	<b>Summe Erträge / Einzahlungen operative Gebarung</b>				<b>0,00</b>	<b>0,00</b>	<b>0,00</b>	<b>0,00</b>	<b>0,00</b>	<b>0,00</b>
1/516000-728000	UNTERSUCHUNG VS-KINDER	2225	3225	24	1 400,00	1 400,00	2 557,47	1 400,00	1 400,00	2 557,47
<b>SU 22 / 32</b>	<b>Summe Aufwendungen / Auszahlungen operative Gebarung</b>				<b>1 400,00</b>	<b>1 400,00</b>	<b>2 557,47</b>	<b>1 400,00</b>	<b>1 400,00</b>	<b>2 557,47</b>
<b>SA 0 / SA 1</b>	<b>(0) Nettoergebnis (21 - 22) / (1) Geldfluss operative Gebarung (31 - 32)</b>				<b>-1 400,00</b>	<b>-1 400,00</b>	<b>-2 557,47</b>	<b>-1 400,00</b>	<b>-1 400,00</b>	<b>-2 557,47</b>
<b>SU 23</b>	<b>Summe Haushaltsrücklagen</b>				<b>0,00</b>	<b>0,00</b>	<b>0,00</b>	<b>0,00</b>	<b>0,00</b>	<b>0,00</b>
<b>SA00</b>	<b>Nettoergebnis nach Zuw./Entn. Haushaltsrücklagen (Saldo 0 +/- SU23)</b>				<b>-1 400,00</b>	<b>-1 400,00</b>	<b>-2 557,47</b>			
<b>Investive Gebarung</b>										
<b>SU 33</b>	<b>Summe Einzahlungen investive Gebarung</b>							<b>0,00</b>	<b>0,00</b>	<b>0,00</b>
<b>SU 34</b>	<b>Summe Auszahlungen investive Gebarung</b>							<b>0,00</b>	<b>0,00</b>	<b>0,00</b>
<b>SA2</b>	<b>Saldo (2) Geldfluss aus der Investiven Gebarung (33 - 34)</b>							<b>0,00</b>	<b>0,00</b>	<b>0,00</b>
<b>SA3</b>	<b>Saldo (3) Nettofinanzierungssaldo (Saldo 1 + Saldo 2)</b>							<b>-1 400,00</b>	<b>-1 400,00</b>	<b>-2 557,47</b>
<b>Finanzierungstätigkeit</b>										
<b>SU 35</b>	<b>Summe Einzahlungen aus der Finanzierungstätigkeit</b>							<b>0,00</b>	<b>0,00</b>	<b>0,00</b>
<b>SU 36</b>	<b>Summe Auszahlungen aus der Finanzierungstätigkeit</b>							<b>0,00</b>	<b>0,00</b>	<b>0,00</b>
<b>SA4</b>	<b>Saldo (4) Geldfluss aus der Finanzierungstätigkeit (35 - 36)</b>							<b>0,00</b>	<b>0,00</b>	<b>0,00</b>
<b>SA5</b>	<b>Saldo (5) Geldfluss aus der voranschlagswirksamen Gebarung (Saldo 3 + Saldo 4)</b>							<b>-1 400,00</b>	<b>-1 400,00</b>	<b>-2 557,47</b>

		MVAG VC QU			Ergebnisvoranschlag			Finanzierungsvoranschlag		
		EH	FH		VA 2023	VA 2022	RA 2021	VA 2023	VA 2022	RA 2021
<b>519</b>	<b>Sonstige Einrichtungen und Maßnahmen</b>									
<b>519100</b>	<b>Covid-Aufwendungen</b>									
<b>Operative Gebarung</b>										
2/519100+861000	Kost.Ersätze Land NÖ	2121	3121	15	0,00	0,00	908,42	0,00	0,00	908,42
2/519100+868000	Einnahmen Strafen n. Epidemiegesetz	2124	3124	16	0,00	0,00	100,00	0,00	0,00	100,00
<b>SU 21 / 31</b>	<b>Summe Erträge / Einzahlungen operative Gebarung</b>				<b>0,00</b>	<b>0,00</b>	<b>1 008,42</b>	<b>0,00</b>	<b>0,00</b>	<b>1 008,42</b>
1/519100-729000	Sonstige Aufwendungen	2225	3225	24	0,00	0,00	5 321,02	0,00	0,00	5 321,02
<b>SU 22 / 32</b>	<b>Summe Aufwendungen / Auszahlungen operative Gebarung</b>				<b>0,00</b>	<b>0,00</b>	<b>5 321,02</b>	<b>0,00</b>	<b>0,00</b>	<b>5 321,02</b>
<b>SA 0 / SA 1</b>	<b>(0) Nettoergebnis (21 - 22) / (1) Geldfluss operative Gebarung (31 – 32)</b>				<b>0,00</b>	<b>0,00</b>	<b>-4 312,60</b>	<b>0,00</b>	<b>0,00</b>	<b>-4 312,60</b>
<b>SU 23</b>	<b>Summe Haushaltsrücklagen</b>				<b>0,00</b>	<b>0,00</b>	<b>0,00</b>	<b>0,00</b>	<b>0,00</b>	<b>0,00</b>
<b>SA00</b>	<b>Nettoergebnis nach Zuw./Entn. Haushaltsrücklagen (Saldo 0 +/- SU23)</b>				<b>0,00</b>	<b>0,00</b>	<b>-4 312,60</b>			
<b>Investive Gebarung</b>										
<b>SU 33</b>	<b>Summe Einzahlungen investive Gebarung</b>							<b>0,00</b>	<b>0,00</b>	<b>0,00</b>
<b>SU 34</b>	<b>Summe Auszahlungen investive Gebarung</b>							<b>0,00</b>	<b>0,00</b>	<b>0,00</b>
<b>SA2</b>	<b>Saldo (2) Geldfluss aus der Investiven Gebarung (33 – 34)</b>							<b>0,00</b>	<b>0,00</b>	<b>0,00</b>
<b>SA3</b>	<b>Saldo (3) Nettofinanzierungssaldo (Saldo 1 + Saldo 2)</b>							<b>0,00</b>	<b>0,00</b>	<b>-4 312,60</b>
<b>Finanzierungstätigkeit</b>										
<b>SU 35</b>	<b>Summe Einzahlungen aus der Finanzierungstätigkeit</b>							<b>0,00</b>	<b>0,00</b>	<b>0,00</b>
<b>SU 36</b>	<b>Summe Auszahlungen aus der Finanzierungstätigkeit</b>							<b>0,00</b>	<b>0,00</b>	<b>0,00</b>
<b>SA4</b>	<b>Saldo (4) Geldfluss aus der Finanzierungstätigkeit (35 – 36)</b>							<b>0,00</b>	<b>0,00</b>	<b>0,00</b>
<b>SA5</b>	<b>Saldo (5) Geldfluss aus der voranschlagswirksamen Gebarung (Saldo 3 + Saldo 4)</b>							<b>0,00</b>	<b>0,00</b>	<b>-4 312,60</b>
<b>52</b>	<b>Umweltschutz</b>									
<b>520</b>	<b>Natur- und Landschaftsschutz</b>									
<b>520000</b>	<b>Natur- und Landschaftsschutz</b>									
<b>Operative Gebarung</b>										
2/520000+861000	Transfers/Kostenersätze LAND NÖ	2121	3121	15	200,00	0,00	247,98	200,00	0,00	247,98
<b>SU 21 / 31</b>	<b>Summe Erträge / Einzahlungen operative Gebarung</b>				<b>200,00</b>	<b>0,00</b>	<b>247,98</b>	<b>200,00</b>	<b>0,00</b>	<b>247,98</b>
1/520000-729000	Umwelttag u.Sonstiges	2225	3225	24	800,00	800,00	0,00	800,00	800,00	0,00
1/520000-757000	SUBVENTION AN VEREINE	2234	3234	27	500,00	500,00	400,00	500,00	500,00	400,00
<b>SU 22 / 32</b>	<b>Summe Aufwendungen / Auszahlungen operative Gebarung</b>				<b>1 300,00</b>	<b>1 300,00</b>	<b>400,00</b>	<b>1 300,00</b>	<b>1 300,00</b>	<b>400,00</b>
<b>SA 0 / SA 1</b>	<b>(0) Nettoergebnis (21 - 22) / (1) Geldfluss operative Gebarung (31 – 32)</b>				<b>-1 100,00</b>	<b>-1 300,00</b>	<b>-152,02</b>	<b>-1 100,00</b>	<b>-1 300,00</b>	<b>-152,02</b>
<b>SU 23</b>	<b>Summe Haushaltsrücklagen</b>				<b>0,00</b>	<b>0,00</b>	<b>0,00</b>	<b>0,00</b>	<b>0,00</b>	<b>0,00</b>
<b>SA00</b>	<b>Nettoergebnis nach Zuw./Entn. Haushaltsrücklagen (Saldo 0 +/- SU23)</b>				<b>-1 100,00</b>	<b>-1 300,00</b>	<b>-152,02</b>			
<b>Investive Gebarung</b>										
<b>SU 33</b>	<b>Summe Einzahlungen investive Gebarung</b>							<b>0,00</b>	<b>0,00</b>	<b>0,00</b>
<b>SU 34</b>	<b>Summe Auszahlungen investive Gebarung</b>							<b>0,00</b>	<b>0,00</b>	<b>0,00</b>

		MVAG VC QU			Ergebnisvoranschlag			Finanzierungsvoranschlag		
		EH	FH		VA 2023	VA 2022	RA 2021	VA 2023	VA 2022	RA 2021
SA2	Saldo (2) Geldfluss aus der Investiven Gebarung (33 – 34)							0,00	0,00	0,00
SA3	Saldo (3) Nettofinanzierungssaldo (Saldo 1 + Saldo 2)							-1 100,00	-1 300,00	-152,02
<b>Finanzierungstätigkeit</b>										
SU 35	Summe Einzahlungen aus der Finanzierungstätigkeit							0,00	0,00	0,00
SU 36	Summe Auszahlungen aus der Finanzierungstätigkeit							0,00	0,00	0,00
SA4	Saldo (4) Geldfluss aus der Finanzierungstätigkeit (35 – 36)							0,00	0,00	0,00
SA5	Saldo (5) Geldfluss aus der voranschlagswirksamen Gebarung (Saldo 3 + Saldo 4)							-1 100,00	-1 300,00	-152,02
522	Reinhaltung der Luft									
522000	Reinhaltung der Luft									
<b>Operative Gebarung</b>										
SU 21 / 31	Summe Erträge / Einzahlungen operative Gebarung				0,00	0,00	0,00	0,00	0,00	0,00
1/522000-729000	SONSTIGE AUSGABEN	2225	3225	24	700,00	700,00	612,08	700,00	700,00	612,08
SU 22 / 32	Summe Aufwendungen / Auszahlungen operative Gebarung				700,00	700,00	612,08	700,00	700,00	612,08
SA 0 / SA 1	(0) Nettoergebnis (21 - 22) / (1) Geldfluss operative Gebarung (31 – 32)				-700,00	-700,00	-612,08	-700,00	-700,00	-612,08
SU 23	Summe Haushaltsrücklagen				0,00	0,00	0,00	0,00	0,00	0,00
SA00	Nettoergebnis nach Zuw./Entn. Haushaltsrücklagen (Saldo 0 +/- SU23)				-700,00	-700,00	-612,08			
<b>Investive Gebarung</b>										
SU 33	Summe Einzahlungen investive Gebarung							0,00	0,00	0,00
SU 34	Summe Auszahlungen investive Gebarung							0,00	0,00	0,00
SA2	Saldo (2) Geldfluss aus der Investiven Gebarung (33 – 34)							0,00	0,00	0,00
SA3	Saldo (3) Nettofinanzierungssaldo (Saldo 1 + Saldo 2)							-700,00	-700,00	-612,08
<b>Finanzierungstätigkeit</b>										
SU 35	Summe Einzahlungen aus der Finanzierungstätigkeit							0,00	0,00	0,00
SU 36	Summe Auszahlungen aus der Finanzierungstätigkeit							0,00	0,00	0,00
SA4	Saldo (4) Geldfluss aus der Finanzierungstätigkeit (35 – 36)							0,00	0,00	0,00
SA5	Saldo (5) Geldfluss aus der voranschlagswirksamen Gebarung (Saldo 3 + Saldo 4)							-700,00	-700,00	-612,08
529	Sonstige Einrichtungen und Maßnahmen									
529000	Sonstige Maßnahmen									
<b>Operative Gebarung</b>										
2/529000+829000	SONSTIGE EINNAHMEN	2116	3116	18	900,00	900,00	0,00	900,00	900,00	0,00
	UMWELTSCHUTZ									
SU 21 / 31	Summe Erträge / Einzahlungen operative Gebarung				900,00	900,00	0,00	900,00	900,00	0,00
1/529000-729000	Schädlingsbekämpfung	2225	3225	24	500,00	500,00	0,00	500,00	500,00	0,00
SU 22 / 32	Summe Aufwendungen / Auszahlungen operative Gebarung				500,00	500,00	0,00	500,00	500,00	0,00
SA 0 / SA 1	(0) Nettoergebnis (21 - 22) / (1) Geldfluss operative Gebarung (31 – 32)				400,00	400,00	0,00	400,00	400,00	0,00
SU 23	Summe Haushaltsrücklagen				0,00	0,00	0,00	0,00	0,00	0,00



	MVAG	VC QU	Ergebnisvoranschlag			Finanzierungsvoranschlag				
			EH	FH	VA 2023	VA 2022	RA 2021	VA 2023	VA 2022	RA 2021
<b>SA00</b>	<b>Nettoergebnis nach Zuw./Entn. Haushaltsrücklagen (Saldo 0 +/- SU23)</b>				<b>400,00</b>	<b>400,00</b>	<b>0,00</b>			
<b>Investive Gebarung</b>										
SU 33	Summe Einzahlungen investive Gebarung						0,00	0,00	0,00	
SU 34	Summe Auszahlungen investive Gebarung						0,00	0,00	0,00	
SA2	Saldo (2) Geldfluss aus der Investiven Gebarung (33 – 34)						0,00	0,00	0,00	
SA3	Saldo (3) Nettofinanzierungssaldo (Saldo 1 + Saldo 2)						400,00	400,00	0,00	
<b>Finanzierungstätigkeit</b>										
SU 35	Summe Einzahlungen aus der Finanzierungstätigkeit						0,00	0,00	0,00	
SU 36	Summe Auszahlungen aus der Finanzierungstätigkeit						0,00	0,00	0,00	
SA4	Saldo (4) Geldfluss aus der Finanzierungstätigkeit (35 – 36)						0,00	0,00	0,00	
SA5	Saldo (5) Geldfluss aus der voranschlagswirksamen Gebarung (Saldo 3 + Saldo 4)						400,00	400,00	0,00	
<b>56</b>	<b>Krankenanstalten anderer Rechtsträger</b>									
<b>562</b>	<b>Sprengelbeiträge</b>									
<b>562000</b>	<b>SPRENGELBEITRÄGE</b>									
<b>Operative Gebarung</b>										
SU 21 / 31	Summe Erträge / Einzahlungen operative Gebarung				0,00	0,00	0,00	0,00	0,00	0,00
1/562000-752000	NOEKAS - ZWECKAUFWAND	2231 3231 26	492 000,00	478 000,00	462 464,76	492 000,00	478 000,00	462 464,76	492 000,00	478 000,00
SU 22 / 32	Summe Aufwendungen / Auszahlungen operative Gebarung		492 000,00	478 000,00	462 464,76	492 000,00	478 000,00	462 464,76	492 000,00	478 000,00
SA 0 / SA 1	(0) Nettoergebnis (21 - 22) / (1) Geldfluss operative Gebarung (31 – 32)		-492 000,00	-478 000,00	-462 464,76	-492 000,00	-478 000,00	-462 464,76	-492 000,00	-478 000,00
SU 23	Summe Haushaltsrücklagen		0,00	0,00	0,00	0,00	0,00	0,00	0,00	0,00
SA00	Nettoergebnis nach Zuw./Entn. Haushaltsrücklagen (Saldo 0 +/- SU23)		-492 000,00	-478 000,00	-462 464,76					
<b>Investive Gebarung</b>										
SU 33	Summe Einzahlungen investive Gebarung						0,00	0,00	0,00	
SU 34	Summe Auszahlungen investive Gebarung						0,00	0,00	0,00	
SA2	Saldo (2) Geldfluss aus der Investiven Gebarung (33 – 34)						0,00	0,00	0,00	
SA3	Saldo (3) Nettofinanzierungssaldo (Saldo 1 + Saldo 2)						-492 000,00	-478 000,00	-462 464,76	
<b>Finanzierungstätigkeit</b>										
SU 35	Summe Einzahlungen aus der Finanzierungstätigkeit						0,00	0,00	0,00	
SU 36	Summe Auszahlungen aus der Finanzierungstätigkeit						0,00	0,00	0,00	
SA4	Saldo (4) Geldfluss aus der Finanzierungstätigkeit (35 – 36)						0,00	0,00	0,00	
SA5	Saldo (5) Geldfluss aus der voranschlagswirksamen Gebarung (Saldo 3 + Saldo 4)						-492 000,00	-478 000,00	-462 464,76	

		MVAG VC QU			Ergebnisvoranschlag			Finanzierungsvoranschlag		
		EH	FH		VA 2023	VA 2022	RA 2021	VA 2023	VA 2022	RA 2021
<b>6 Straßen- und Wasserbau, Verkehr</b>										
<b>61</b>	<b>Straßenbau</b>									
<b>612</b>	<b>Gemeindestraßen</b>									
<b>612000</b>	<b>Gemeindestraßen</b>									
<b>Operative Gebarung</b>										
2/612000+828000	RÜCKERSATZ v.AUSGABEN Schadenersatz	2116	3116	18	0,00	0,00	127,97	0,00	0,00	127,97
6/612000+829910	Zuführung v.operativen HH	2116	3116	1 18	90 000,00	90 000,00	5 662,07	90 000,00	90 000,00	5 662,07
6/612000+871000	BEIHILFE AUS BEDARFSZUWEISUNG	2121	3121	1 33	250 000,00	250 000,00	0,00	250 000,00	250 000,00	0,00
<b>SU 21 / 31</b>	<b>Summe Erträge / Einzahlungen operative Gebarung</b>				<b>340 000,00</b>	<b>340 000,00</b>	<b>5 790,04</b>	<b>340 000,00</b>	<b>340 000,00</b>	<b>5 790,04</b>
1/612000-400000	GERINGWERTIGE ANSCHAFFUNGEN	2221	3221	23	1 500,00	2 000,00	88,52	1 500,00	2 000,00	88,52
1/612000-413000	HAUSNUMMERN-u.STRASSENTAFELN	2221	3221	23	1 000,00	1 000,00	904,22	1 000,00	1 000,00	904,22
1/612000-455000	Streusalz u -Splitt	2221	3221	23	11 200,00	11 000,00	8 274,83	11 200,00	11 000,00	8 274,83
1/612000-611000	INSTANDHALTUNG UND REINIGUNG	2224	3224	24	15 000,00	23 000,00	33 896,76	15 000,00	23 000,00	35 483,46
1/612000-614000	Instandh. Buswartehäuschen	2224	3224	24	1 000,00	1 000,00	2 087,32	1 000,00	1 000,00	2 087,32
1/612000-680000	Planmäßige Abschreibung	2226			151 600,00	155 200,00	155 310,94	0,00	0,00	0,00
1/612000-728000	WINTERDIENST	2225	3225	24	18 000,00	17 000,00	14 053,06	18 000,00	17 000,00	11 422,90
1/612000-728100	Straßenmarkierung_Verkehrssicherheit	2225	3225	24	2 000,00	2 000,00	0,00	2 000,00	2 000,00	0,00
1/612000-729000	SONSTIGE AUSGABEN	2225	3225	24	800,00	1 000,00	533,92	800,00	1 000,00	533,92
<b>SU 22 / 32</b>	<b>Summe Aufwendungen / Auszahlungen operative Gebarung</b>				<b>202 100,00</b>	<b>213 200,00</b>	<b>215 149,57</b>	<b>50 500,00</b>	<b>58 000,00</b>	<b>58 795,17</b>
<b>SA 0 / SA 1</b>	<b>(0) Nettoergebnis (21 - 22) / (1) Geldfluss operative Gebarung (31 - 32)</b>				<b>137 900,00</b>	<b>126 800,00</b>	<b>-209 359,53</b>	<b>289 500,00</b>	<b>282 000,00</b>	<b>-53 005,13</b>
<b>SU 23</b>	<b>Summe Haushaltsrücklagen</b>				<b>0,00</b>	<b>0,00</b>	<b>0,00</b>	<b>0,00</b>	<b>0,00</b>	<b>0,00</b>
<b>SA00</b>	<b>Nettoergebnis nach Zuw./Entn. Haushaltsrücklagen (Saldo 0 +/- SU23)</b>				<b>137 900,00</b>	<b>126 800,00</b>	<b>-209 359,53</b>			
<b>Investive Gebarung</b>										
<b>SU 33</b>	<b>Summe Einzahlungen investive Gebarung</b>							<b>0,00</b>	<b>0,00</b>	<b>0,00</b>
5/612000-002100	STRASSENBAU		3412	1 40	0,00	0,00	0,00	340 000,00	340 000,00	0,00
1/612000-005000	Blinklichtampel Fußgängerübergang		3412	2 40	0,00	0,00	0,00	25 000,00	0,00	0,00
<b>SU 34</b>	<b>Summe Auszahlungen investive Gebarung</b>							<b>365 000,00</b>	<b>340 000,00</b>	<b>0,00</b>
<b>SA2</b>	<b>Saldo (2) Geldfluss aus der Investiven Gebarung (33 - 34)</b>							<b>-365 000,00</b>	<b>-340 000,00</b>	<b>0,00</b>
<b>SA3</b>	<b>Saldo (3) Nettofinanzierungssaldo (Saldo 1 + Saldo 2)</b>							<b>-75 500,00</b>	<b>-58 000,00</b>	<b>-53 005,13</b>
<b>Finanzierungstätigkeit</b>										
<b>SU 35</b>	<b>Summe Einzahlungen aus der Finanzierungstätigkeit</b>							<b>0,00</b>	<b>0,00</b>	<b>0,00</b>
<b>SU 36</b>	<b>Summe Auszahlungen aus der Finanzierungstätigkeit</b>							<b>0,00</b>	<b>0,00</b>	<b>0,00</b>
<b>SA4</b>	<b>Saldo (4) Geldfluss aus der Finanzierungstätigkeit (35 - 36)</b>							<b>0,00</b>	<b>0,00</b>	<b>0,00</b>
<b>SA5</b>	<b>Saldo (5) Geldfluss aus der voranschlagswirksamen Gebarung (Saldo 3 + Saldo 4)</b>							<b>-75 500,00</b>	<b>-58 000,00</b>	<b>-53 005,13</b>

		MVAG VC QU			Ergebnisvoranschlag			Finanzierungsvoranschlag		
		EH	FH		VA 2023	VA 2022	RA 2021	VA 2023	VA 2022	RA 2021
<b>616</b>	<b>Sonstige Straßen und Wege</b>									
<b>616000</b>	<b>Sonstige Straßen und Wege</b>									
<b>Operative Gebarung</b>										
6/616000+829910	Zuf vom operativen HH	2116	3116	1 18	58 000,00	58 000,00	0,00	58 000,00	58 000,00	0,00
<b>SU 21 / 31</b>	<b>Summe Erträge / Einzahlungen operative Gebarung</b>				<b>58 000,00</b>	<b>58 000,00</b>	<b>0,00</b>	<b>58 000,00</b>	<b>58 000,00</b>	<b>0,00</b>
<b>SU 22 / 32</b>	<b>Summe Aufwendungen / Auszahlungen operative Gebarung</b>				<b>0,00</b>	<b>0,00</b>	<b>0,00</b>	<b>0,00</b>	<b>0,00</b>	<b>0,00</b>
<b>SA 0 / SA 1</b>	<b>(0) Nettoergebnis (21 - 22) / (1) Geldfluss operative Gebarung (31 - 32)</b>				<b>58 000,00</b>	<b>58 000,00</b>	<b>0,00</b>	<b>58 000,00</b>	<b>58 000,00</b>	<b>0,00</b>
<b>SU 23</b>	<b>Summe Haushaltsrücklagen</b>				<b>0,00</b>	<b>0,00</b>	<b>0,00</b>	<b>0,00</b>	<b>0,00</b>	<b>0,00</b>
<b>SA00</b>	<b>Nettoergebnis nach Zuw./Entn. Haushaltsrücklagen (Saldo 0 +/- SU23)</b>				<b>58 000,00</b>	<b>58 000,00</b>	<b>0,00</b>			
<b>Investive Gebarung</b>										
<b>SU 33</b>	<b>Summe Einzahlungen investive Gebarung</b>							<b>0,00</b>	<b>0,00</b>	<b>0,00</b>
5/616000-002000	Radweg		3412	1 40	0,00	0,00	0,00	10 000,00	10 000,00	0,00
5/616000-003000	Grundabgeltung Landwirte		3412	1 40	0,00	0,00	0,00	48 000,00	48 000,00	0,00
<b>SU 34</b>	<b>Summe Auszahlungen investive Gebarung</b>							<b>58 000,00</b>	<b>58 000,00</b>	<b>0,00</b>
<b>SA2</b>	<b>Saldo (2) Geldfluss aus der Investiven Gebarung (33 - 34)</b>							<b>-58 000,00</b>	<b>-58 000,00</b>	<b>0,00</b>
<b>SA3</b>	<b>Saldo (3) Nettofinanzierungssaldo (Saldo 1 + Saldo 2)</b>							<b>0,00</b>	<b>0,00</b>	<b>0,00</b>
<b>Finanzierungstätigkeit</b>										
<b>SU 35</b>	<b>Summe Einzahlungen aus der Finanzierungstätigkeit</b>							<b>0,00</b>	<b>0,00</b>	<b>0,00</b>
<b>SU 36</b>	<b>Summe Auszahlungen aus der Finanzierungstätigkeit</b>							<b>0,00</b>	<b>0,00</b>	<b>0,00</b>
<b>SA4</b>	<b>Saldo (4) Geldfluss aus der Finanzierungstätigkeit (35 - 36)</b>							<b>0,00</b>	<b>0,00</b>	<b>0,00</b>
<b>SA5</b>	<b>Saldo (5) Geldfluss aus der voranschlagswirksamen Gebarung (Saldo 3 + Saldo 4)</b>							<b>0,00</b>	<b>0,00</b>	<b>0,00</b>
<b>63</b>	<b>Schutzwasserbau</b>									
<b>639</b>	<b>Sonstige Einrichtungen und Maßnahmen</b>									
<b>639000</b>	<b>Sonstige Einrichtungen und Maßnahmen</b>									
<b>Operative Gebarung</b>										
2/639000+828000	Rückersatz v.Ausgaben	2116	3116	18	0,00	0,00	892,33	0,00	0,00	892,33
<b>SU 21 / 31</b>	<b>Summe Erträge / Einzahlungen operative Gebarung</b>				<b>0,00</b>	<b>0,00</b>	<b>892,33</b>	<b>0,00</b>	<b>0,00</b>	<b>892,33</b>
1/639000-611000	Sanierung BRÜCKEN	2224	3224	24	1 000,00	2 000,00	0,00	1 000,00	2 000,00	0,00
1/639000-612000	Instandhaltung Wasserläufe	2224	3224	24	6 300,00	6 200,00	5 677,84	6 300,00	6 200,00	5 633,64
<b>SU 22 / 32</b>	<b>Summe Aufwendungen / Auszahlungen operative Gebarung</b>				<b>7 300,00</b>	<b>8 200,00</b>	<b>5 677,84</b>	<b>7 300,00</b>	<b>8 200,00</b>	<b>5 633,64</b>
<b>SA 0 / SA 1</b>	<b>(0) Nettoergebnis (21 - 22) / (1) Geldfluss operative Gebarung (31 - 32)</b>				<b>-7 300,00</b>	<b>-8 200,00</b>	<b>-4 785,51</b>	<b>-7 300,00</b>	<b>-8 200,00</b>	<b>-4 741,31</b>
<b>SU 23</b>	<b>Summe Haushaltsrücklagen</b>				<b>0,00</b>	<b>0,00</b>	<b>0,00</b>	<b>0,00</b>	<b>0,00</b>	<b>0,00</b>
<b>SA00</b>	<b>Nettoergebnis nach Zuw./Entn. Haushaltsrücklagen (Saldo 0 +/- SU23)</b>				<b>-7 300,00</b>	<b>-8 200,00</b>	<b>-4 785,51</b>			
<b>Investive Gebarung</b>										
<b>SU 33</b>	<b>Summe Einzahlungen investive Gebarung</b>							<b>0,00</b>	<b>0,00</b>	<b>0,00</b>
<b>SU 34</b>	<b>Summe Auszahlungen investive Gebarung</b>							<b>0,00</b>	<b>0,00</b>	<b>0,00</b>

		MVAG VC QU			Ergebnisvoranschlag			Finanzierungsvoranschlag		
		EH	FH		VA 2023	VA 2022	RA 2021	VA 2023	VA 2022	RA 2021
SA2	Saldo (2) Geldfluss aus der Investiven Gebarung (33 – 34)							0,00	0,00	0,00
SA3	Saldo (3) Nettofinanzierungssaldo (Saldo 1 + Saldo 2)							-7 300,00	-8 200,00	-4 741,31
<b>Finanzierungstätigkeit</b>										
SU 35	Summe Einzahlungen aus der Finanzierungstätigkeit							0,00	0,00	0,00
SU 36	Summe Auszahlungen aus der Finanzierungstätigkeit							0,00	0,00	0,00
SA4	Saldo (4) Geldfluss aus der Finanzierungstätigkeit (35 – 36)							0,00	0,00	0,00
SA5	Saldo (5) Geldfluss aus der voranschlagswirksamen Gebarung (Saldo 3 + Saldo 4)							-7 300,00	-8 200,00	-4 741,31
<b>639100</b>	<b>HOCHWASSERSCHUTZ</b>									
<b>Operative Gebarung</b>										
SU 21 / 31	Summe Erträge / Einzahlungen operative Gebarung				0,00	0,00	0,00	0,00	0,00	0,00
1/639100-612000	BIBERSCHÄDEN	2224	3224	24	1 000,00	1 000,00	0,00	1 000,00	1 000,00	0,00
SU 22 / 32	Summe Aufwendungen / Auszahlungen operative Gebarung				1 000,00	1 000,00	0,00	1 000,00	1 000,00	0,00
SA 0 / SA 1	(0) Nettoergebnis (21 - 22) / (1) Geldfluss operative Gebarung (31 – 32)				-1 000,00	-1 000,00	0,00	-1 000,00	-1 000,00	0,00
SU 23	Summe Haushaltsrücklagen				0,00	0,00	0,00	0,00	0,00	0,00
SA00	Nettoergebnis nach Zuw./Entn. Haushaltsrücklagen (Saldo 0 +/- SU23)				-1 000,00	-1 000,00	0,00			
<b>Investive Gebarung</b>										
SU 33	Summe Einzahlungen investive Gebarung							0,00	0,00	0,00
SU 34	Summe Auszahlungen investive Gebarung							0,00	0,00	0,00
SA2	Saldo (2) Geldfluss aus der Investiven Gebarung (33 – 34)							0,00	0,00	0,00
SA3	Saldo (3) Nettofinanzierungssaldo (Saldo 1 + Saldo 2)							-1 000,00	-1 000,00	0,00
<b>Finanzierungstätigkeit</b>										
SU 35	Summe Einzahlungen aus der Finanzierungstätigkeit							0,00	0,00	0,00
SU 36	Summe Auszahlungen aus der Finanzierungstätigkeit							0,00	0,00	0,00
SA4	Saldo (4) Geldfluss aus der Finanzierungstätigkeit (35 – 36)							0,00	0,00	0,00
SA5	Saldo (5) Geldfluss aus der voranschlagswirksamen Gebarung (Saldo 3 + Saldo 4)							-1 000,00	-1 000,00	0,00
<b>64</b>	<b>Straßenverkehr</b>									
<b>640</b>	<b>Einrichtungen und Maßnahmen nach der Straßenverkehrsordnu</b>									
<b>640000</b>	<b>Einrichtung und Maßnahmen der Strassenverkehrsordnung</b>									
<b>Operative Gebarung</b>										
2/640000+868000	GEMEINDESTRASSENSTRAFEN	2124	3124	16	4 000,00	4 500,00	1 663,00	4 000,00	4 500,00	1 663,00
SU 21 / 31	Summe Erträge / Einzahlungen operative Gebarung				4 000,00	4 500,00	1 663,00	4 000,00	4 500,00	1 663,00
1/640000-400000	Verkehrszeichen und sonst.GWG	2221	3221	23	2 500,00	2 500,00	124,50	2 500,00	2 500,00	124,50
1/640000-618000	Instandhaltung sonst. Anlagen	2224	3224	24	2 000,00	0,00	575,60	2 000,00	0,00	575,60
1/640000-729000	SONSTIGE AUSGABEN	2225	3225	24	1 700,00	1 700,00	882,29	1 700,00	1 700,00	870,41
SU 22 / 32	Summe Aufwendungen / Auszahlungen operative Gebarung				6 200,00	4 200,00	1 582,39	6 200,00	4 200,00	1 570,51

	MVAG	VC QU	Ergebnisvoranschlag			Finanzierungsvoranschlag				
			EH	FH	VA 2023	VA 2022	RA 2021	VA 2023	VA 2022	RA 2021
SA 0 / SA 1		(0) Nettoergebnis (21 - 22) / (1) Geldfluss operative Gebarung (31 – 32)			-2 200,00	300,00	80,61	-2 200,00	300,00	92,49
SU 23		Summe Haushaltsrücklagen			0,00	0,00	0,00	0,00	0,00	0,00
SA00		Nettoergebnis nach Zuw./Entn. Haushaltsrücklagen (Saldo 0 +/- SU23)			-2 200,00	300,00	80,61			
<b>Investive Gebarung</b>										
SU 33		Summe Einzahlungen investive Gebarung						0,00	0,00	0,00
SU 34		Summe Auszahlungen investive Gebarung						0,00	0,00	0,00
SA2		Saldo (2) Geldfluss aus der Investiven Gebarung (33 – 34)						0,00	0,00	0,00
SA3		Saldo (3) Nettofinanzierungssaldo (Saldo 1 + Saldo 2)						-2 200,00	300,00	92,49
<b>Finanzierungstätigkeit</b>										
SU 35		Summe Einzahlungen aus der Finanzierungstätigkeit						0,00	0,00	0,00
SU 36		Summe Auszahlungen aus der Finanzierungstätigkeit						0,00	0,00	0,00
SA4		Saldo (4) Geldfluss aus der Finanzierungstätigkeit (35 – 36)						0,00	0,00	0,00
SA5		Saldo (5) Geldfluss aus der voranschlagswirksamen Gebarung (Saldo 3 + Saldo 4)						-2 200,00	300,00	92,49

		MVAG VC QU			Ergebnisvoranschlag			Finanzierungsvoranschlag		
		EH	FH		VA 2023	VA 2022	RA 2021	VA 2023	VA 2022	RA 2021
<b>7 Wirtschaftsförderung</b>										
<b>71</b>	<b>Grundlagenverbesserung in der Land- und Forstwirtschaft</b>									
<b>710</b>	<b>Land- und forstwirtschaftlicher Wegebau</b>									
<b>710000</b>	<b>LAND- UND FORSTWIRTSCHAFTLICHER WEGEBAU</b>									
<b>Operative Gebarung</b>										
6/710000+829910	Zuf. operative HH	2116	3116	1 18	0,00	7 200,00	2 016,97	0,00	7 200,00	2 016,97
6/710000+871000	Bedarfszuweisung	2121	3121	1 33	0,00	2 400,00	0,00	0,00	2 400,00	0,00
2/710000+891000	Sonstige Wertaufholungen / Bestandsvermehrungen am kurzfristigen und langfristigen Vermögen	2117			0,00	0,00	5 432,73	0,00	0,00	0,00
<b>SU 21 / 31</b>	<b>Summe Erträge / Einzahlungen operative Gebarung</b>				<b>0,00</b>	<b>9 600,00</b>	<b>7 449,70</b>	<b>0,00</b>	<b>9 600,00</b>	<b>2 016,97</b>
1/710000-611000	INSTANDHALTUNG GÜTERWEGE	2224	3224	24	1 000,00	500,00	1 260,34	1 000,00	500,00	2 422,09
1/710000-680000	Planmäßige Abschreibung	2226			14 100,00	75 700,00	75 677,98	0,00	0,00	0,00
<b>SU 22 / 32</b>	<b>Summe Aufwendungen / Auszahlungen operative Gebarung</b>				<b>15 100,00</b>	<b>76 200,00</b>	<b>76 938,32</b>	<b>1 000,00</b>	<b>500,00</b>	<b>2 422,09</b>
<b>SA 0 / SA 1</b>	<b>(0) Nettoergebnis (21 - 22) / (1) Geldfluss operative Gebarung (31 - 32)</b>				<b>-15 100,00</b>	<b>-66 600,00</b>	<b>-69 488,62</b>	<b>-1 000,00</b>	<b>9 100,00</b>	<b>-405,12</b>
<b>SU 23</b>	<b>Summe Haushaltsrücklagen</b>				<b>0,00</b>	<b>0,00</b>	<b>0,00</b>	<b>0,00</b>	<b>0,00</b>	<b>0,00</b>
<b>SA00</b>	<b>Nettoergebnis nach Zuw./Entn. Haushaltsrücklagen (Saldo 0 +/- SU23)</b>				<b>-15 100,00</b>	<b>-66 600,00</b>	<b>-69 488,62</b>			
<b>Investive Gebarung</b>										
6/710000+301000	Kapitaltransfer Land LF3	3331	1 33		0,00	0,00	0,00	0,00	2 400,00	0,00
<b>SU 33</b>	<b>Summe Einzahlungen investive Gebarung</b>							<b>0,00</b>	<b>2 400,00</b>	<b>0,00</b>
5/710000-002000	Wegebauten	3412	1 40		0,00	0,00	0,00	0,00	12 000,00	2 016,97
<b>SU 34</b>	<b>Summe Auszahlungen investive Gebarung</b>							<b>0,00</b>	<b>12 000,00</b>	<b>2 016,97</b>
<b>SA2</b>	<b>Saldo (2) Geldfluss aus der Investiven Gebarung (33 - 34)</b>							<b>0,00</b>	<b>-9 600,00</b>	<b>-2 016,97</b>
<b>SA3</b>	<b>Saldo (3) Nettofinanzierungssaldo (Saldo 1 + Saldo 2)</b>							<b>-1 000,00</b>	<b>-500,00</b>	<b>-2 422,09</b>
<b>Finanzierungstätigkeit</b>										
<b>SU 35</b>	<b>Summe Einzahlungen aus der Finanzierungstätigkeit</b>							<b>0,00</b>	<b>0,00</b>	<b>0,00</b>
<b>SU 36</b>	<b>Summe Auszahlungen aus der Finanzierungstätigkeit</b>							<b>0,00</b>	<b>0,00</b>	<b>0,00</b>
<b>SA4</b>	<b>Saldo (4) Geldfluss aus der Finanzierungstätigkeit (35 - 36)</b>							<b>0,00</b>	<b>0,00</b>	<b>0,00</b>
<b>SA5</b>	<b>Saldo (5) Geldfluss aus der voranschlagswirksamen Gebarung (Saldo 3 + Saldo 4)</b>							<b>-1 000,00</b>	<b>-500,00</b>	<b>-2 422,09</b>
<b>712</b>	<b>Strukturverbesserung</b>									
<b>712000</b>	<b>STRUKTURVERBESSERUNG</b>									
<b>Operative Gebarung</b>										
<b>SU 21 / 31</b>	<b>Summe Erträge / Einzahlungen operative Gebarung</b>				<b>0,00</b>	<b>0,00</b>	<b>0,00</b>	<b>0,00</b>	<b>0,00</b>	<b>0,00</b>
1/712000-728000	Kommasierung	2225	3225	24	0,00	0,00	9 988,00	0,00	0,00	9 988,00
<b>SU 22 / 32</b>	<b>Summe Aufwendungen / Auszahlungen operative Gebarung</b>				<b>0,00</b>	<b>0,00</b>	<b>9 988,00</b>	<b>0,00</b>	<b>0,00</b>	<b>9 988,00</b>
<b>SA 0 / SA 1</b>	<b>(0) Nettoergebnis (21 - 22) / (1) Geldfluss operative Gebarung (31 - 32)</b>				<b>0,00</b>	<b>0,00</b>	<b>-9 988,00</b>	<b>0,00</b>	<b>0,00</b>	<b>-9 988,00</b>

		MVAG VC QU			Ergebnisvoranschlag			Finanzierungsvoranschlag		
		EH	FH		VA 2023	VA 2022	RA 2021	VA 2023	VA 2022	RA 2021
SU 23	Summe Haushaltsrücklagen				0,00	0,00	0,00	0,00	0,00	0,00
SA00	Nettoergebnis nach Zuw./Entn. Haushaltsrücklagen (Saldo 0 +/- SU23)				0,00	0,00	-9 988,00			
<b>Investive Gebarung</b>										
SU 33	Summe Einzahlungen investive Gebarung							0,00	0,00	0,00
SU 34	Summe Auszahlungen investive Gebarung							0,00	0,00	0,00
SA2	Saldo (2) Geldfluss aus der Investiven Gebarung (33 – 34)							0,00	0,00	0,00
SA3	Saldo (3) Nettofinanzierungssaldo (Saldo 1 + Saldo 2)							0,00	0,00	-9 988,00
<b>Finanzierungstätigkeit</b>										
SU 35	Summe Einzahlungen aus der Finanzierungstätigkeit							0,00	0,00	0,00
SU 36	Summe Auszahlungen aus der Finanzierungstätigkeit							0,00	0,00	0,00
SA4	Saldo (4) Geldfluss aus der Finanzierungstätigkeit (35 – 36)							0,00	0,00	0,00
SA5	Saldo (5) Geldfluss aus der voranschlagswirksamen Gebarung (Saldo 3 + Saldo 4)							0,00	0,00	-9 988,00
74	Sonstige Förderung der Land- und Forstwirtschaft									
749	Sonstige Einrichtungen und Maßnahmen									
749000	Sonstige Einrichtungen und Maßnahmen									
<b>Operative Gebarung</b>										
SU 21 / 31	Summe Erträge / Einzahlungen operative Gebarung				0,00	0,00	0,00	0,00	0,00	0,00
1/749000-755000	Subvention Brückenwaage	2233	3233	27	1 000,00	1 000,00	0,00	1 000,00	1 000,00	0,00
SU 22 / 32	Summe Aufwendungen / Auszahlungen operative Gebarung				1 000,00	1 000,00	0,00	1 000,00	1 000,00	0,00
SA 0 / SA 1	(0) Nettoergebnis (21 - 22) / (1) Geldfluss operative Gebarung (31 – 32)				-1 000,00	-1 000,00	0,00	-1 000,00	-1 000,00	0,00
SU 23	Summe Haushaltsrücklagen				0,00	0,00	0,00	0,00	0,00	0,00
SA00	Nettoergebnis nach Zuw./Entn. Haushaltsrücklagen (Saldo 0 +/- SU23)				-1 000,00	-1 000,00	0,00			
<b>Investive Gebarung</b>										
SU 33	Summe Einzahlungen investive Gebarung							0,00	0,00	0,00
SU 34	Summe Auszahlungen investive Gebarung							0,00	0,00	0,00
SA2	Saldo (2) Geldfluss aus der Investiven Gebarung (33 – 34)							0,00	0,00	0,00
SA3	Saldo (3) Nettofinanzierungssaldo (Saldo 1 + Saldo 2)							-1 000,00	-1 000,00	0,00
<b>Finanzierungstätigkeit</b>										
SU 35	Summe Einzahlungen aus der Finanzierungstätigkeit							0,00	0,00	0,00
SU 36	Summe Auszahlungen aus der Finanzierungstätigkeit							0,00	0,00	0,00
SA4	Saldo (4) Geldfluss aus der Finanzierungstätigkeit (35 – 36)							0,00	0,00	0,00
SA5	Saldo (5) Geldfluss aus der voranschlagswirksamen Gebarung (Saldo 3 + Saldo 4)							-1 000,00	-1 000,00	0,00

		MVAG VC QU			Ergebnisvoranschlag			Finanzierungsvoranschlag		
		EH	FH		VA 2023	VA 2022	RA 2021	VA 2023	VA 2022	RA 2021
<b>78</b>	<b>Förderung von Handel, Gewerbe und Industrie</b>									
<b>789</b>	<b>Sonstige Einrichtungen und Maßnahmen</b>									
<b>789000</b>	<b>Sonstige Einrichtungen und Maßnahmen</b>									
<b>Operative Gebarung</b>										
<b>SU 21 / 31</b>	<b>Summe Erträge / Einzahlungen operative Gebarung</b>				<b>0,00</b>	<b>0,00</b>	<b>0,00</b>	<b>0,00</b>	<b>0,00</b>	<b>0,00</b>
1/789000-755000	SUBVENTION an Unternehmen/Betriebsförderung	2233	3233	27	1 500,00	2 000,00	3 323,46	1 500,00	2 000,00	3 323,46
<b>SU 22 / 32</b>	<b>Summe Aufwendungen / Auszahlungen operative Gebarung</b>				<b>1 500,00</b>	<b>2 000,00</b>	<b>3 323,46</b>	<b>1 500,00</b>	<b>2 000,00</b>	<b>3 323,46</b>
<b>SA 0 / SA 1</b>	<b>(0) Nettoergebnis (21 - 22) / (1) Geldfluss operative Gebarung (31 - 32)</b>				<b>-1 500,00</b>	<b>-2 000,00</b>	<b>-3 323,46</b>	<b>-1 500,00</b>	<b>-2 000,00</b>	<b>-3 323,46</b>
<b>SU 23</b>	<b>Summe Haushaltsrücklagen</b>				<b>0,00</b>	<b>0,00</b>	<b>0,00</b>	<b>0,00</b>	<b>0,00</b>	<b>0,00</b>
<b>SA00</b>	<b>Nettoergebnis nach Zuw./Entn. Haushaltsrücklagen (Saldo 0 +/- SU23)</b>				<b>-1 500,00</b>	<b>-2 000,00</b>	<b>-3 323,46</b>			
<b>Investive Gebarung</b>										
<b>SU 33</b>	<b>Summe Einzahlungen investive Gebarung</b>							<b>0,00</b>	<b>0,00</b>	<b>0,00</b>
<b>SU 34</b>	<b>Summe Auszahlungen investive Gebarung</b>							<b>0,00</b>	<b>0,00</b>	<b>0,00</b>
<b>SA2</b>	<b>Saldo (2) Geldfluss aus der Investiven Gebarung (33 - 34)</b>							<b>0,00</b>	<b>0,00</b>	<b>0,00</b>
<b>SA3</b>	<b>Saldo (3) Nettofinanzierungssaldo (Saldo 1 + Saldo 2)</b>							<b>-1 500,00</b>	<b>-2 000,00</b>	<b>-3 323,46</b>
<b>Finanzierungstätigkeit</b>										
<b>SU 35</b>	<b>Summe Einzahlungen aus der Finanzierungstätigkeit</b>							<b>0,00</b>	<b>0,00</b>	<b>0,00</b>
<b>SU 36</b>	<b>Summe Auszahlungen aus der Finanzierungstätigkeit</b>							<b>0,00</b>	<b>0,00</b>	<b>0,00</b>
<b>SA4</b>	<b>Saldo (4) Geldfluss aus der Finanzierungstätigkeit (35 - 36)</b>							<b>0,00</b>	<b>0,00</b>	<b>0,00</b>
<b>SA5</b>	<b>Saldo (5) Geldfluss aus der voranschlagswirksamen Gebarung (Saldo 3 + Saldo 4)</b>							<b>-1 500,00</b>	<b>-2 000,00</b>	<b>-3 323,46</b>



		MVAG VC QU			Ergebnisvoranschlag			Finanzierungsvoranschlag		
		EH	FH		VA 2023	VA 2022	RA 2021	VA 2023	VA 2022	RA 2021
<b>8 Dienstleistungen</b>										
<b>81</b>	<b>Öffentliche Einrichtungen (soweit nicht dem Abschnitt 85 zuzuordnen)</b>									
<b>813</b>	<b>Müllbeseitigung</b>									
<b>813000</b>	<b>Abfallbeseitigung</b>									
<b>Operative Gebarung</b>										
2/813000+808000	Einn.Trennhilfen (RM-,Biosäcke etc)	2116	3116	16	1 000,00	800,00	1 074,12	1 000,00	800,00	1 074,12
2/813000+816000	KOSTENERSATZ MÜLLVERBAND (AWS)	2114	3114	13	800,00	2 500,00	14 699,50	800,00	2 500,00	14 699,50
<b>SU 21 / 31</b>	<b>Summe Erträge / Einzahlungen operative Gebarung</b>				<b>1 800,00</b>	<b>3 300,00</b>	<b>15 773,62</b>	<b>1 800,00</b>	<b>3 300,00</b>	<b>15 773,62</b>
1/813000-400000	Geringwertige Wirtschaftsgüter (GWG)	2221	3221	23	1 000,00	1 000,00	793,79	1 000,00	1 000,00	793,79
1/813000-413000	AWS Trennhilfen	2221	3221	23	1 000,00	800,00	886,83	1 000,00	800,00	886,83
1/813000-619000	INSTANDHALTUNG ASZ	2224	3224	24	0,00	0,00	211,87	0,00	0,00	168,22
1/813000-720000	ARBEITSAUFWAND	2225	3225	24	3 000,00	3 000,00	10 014,30	3 000,00	3 000,00	10 014,30
1/813000-728000	Müllentsorgung u. sonstiges	2225	3225	24	5 000,00	1 800,00	1 680,60	5 000,00	1 800,00	1 680,60
<b>SU 22 / 32</b>	<b>Summe Aufwendungen / Auszahlungen operative Gebarung</b>				<b>10 000,00</b>	<b>6 600,00</b>	<b>13 587,39</b>	<b>10 000,00</b>	<b>6 600,00</b>	<b>13 543,74</b>
<b>SA 0 / SA 1</b>	<b>(0) Nettoergebnis (21 - 22) / (1) Geldfluss operative Gebarung (31 - 32)</b>				<b>-8 200,00</b>	<b>-3 300,00</b>	<b>2 186,23</b>	<b>-8 200,00</b>	<b>-3 300,00</b>	<b>2 229,88</b>
<b>SU 23</b>	<b>Summe Haushaltsrücklagen</b>				<b>0,00</b>	<b>0,00</b>	<b>0,00</b>	<b>0,00</b>	<b>0,00</b>	<b>0,00</b>
<b>SA00</b>	<b>Nettoergebnis nach Zuw./Entn. Haushaltsrücklagen (Saldo 0 +/- SU23)</b>				<b>-8 200,00</b>	<b>-3 300,00</b>	<b>2 186,23</b>			
<b>Investive Gebarung</b>										
<b>SU 33</b>	<b>Summe Einzahlungen investive Gebarung</b>							<b>0,00</b>	<b>0,00</b>	<b>0,00</b>
<b>SU 34</b>	<b>Summe Auszahlungen investive Gebarung</b>							<b>0,00</b>	<b>0,00</b>	<b>0,00</b>
<b>SA2</b>	<b>Saldo (2) Geldfluss aus der Investiven Gebarung (33 - 34)</b>							<b>0,00</b>	<b>0,00</b>	<b>0,00</b>
<b>SA3</b>	<b>Saldo (3) Nettofinanzierungssaldo (Saldo 1 + Saldo 2)</b>							<b>-8 200,00</b>	<b>-3 300,00</b>	<b>2 229,88</b>
<b>Finanzierungstätigkeit</b>										
<b>SU 35</b>	<b>Summe Einzahlungen aus der Finanzierungstätigkeit</b>							<b>0,00</b>	<b>0,00</b>	<b>0,00</b>
<b>SU 36</b>	<b>Summe Auszahlungen aus der Finanzierungstätigkeit</b>							<b>0,00</b>	<b>0,00</b>	<b>0,00</b>
<b>SA4</b>	<b>Saldo (4) Geldfluss aus der Finanzierungstätigkeit (35 - 36)</b>							<b>0,00</b>	<b>0,00</b>	<b>0,00</b>
<b>SA5</b>	<b>Saldo (5) Geldfluss aus der voranschlagswirksamen Gebarung (Saldo 3 + Saldo 4)</b>							<b>-8 200,00</b>	<b>-3 300,00</b>	<b>2 229,88</b>
<b>815</b>	<b>Park- und Gartenanlagen, Kinderspielplätze</b>									
<b>815000</b>	<b>PARK-u.GARTENANLAGEN SPIELPLÄTZE</b>									
<b>Operative Gebarung</b>										
2/815000+861000	Leaderförderung Jugend Skaterplatz	2121	3121	15	17 500,00	0,00	0,00	17 500,00	0,00	0,00
<b>SU 21 / 31</b>	<b>Summe Erträge / Einzahlungen operative Gebarung</b>				<b>17 500,00</b>	<b>0,00</b>	<b>0,00</b>	<b>17 500,00</b>	<b>0,00</b>	<b>0,00</b>
1/815000-400000	Geringwertige Wirtschaftsgüter (GWG)	2221	3221	23	1 300,00	1 500,00	163,62	1 300,00	1 500,00	163,62
1/815000-613000	Instandhalt. Grundstückseinricht.	2224	3224	24	3 700,00	3 000,00	4 058,79	3 700,00	3 000,00	3 816,05

		MVAG VC QU			Ergebnisvoranschlag			Finanzierungsvoranschlag		
		EH	FH		VA 2023	VA 2022	RA 2021	VA 2023	VA 2022	RA 2021
1/815000-616000	INSTANDHALTUNG MASCHINEN,GERÄTE	2224	3224	24	4 000,00	4 000,00	3 512,99	4 000,00	4 000,00	3 048,82
1/815000-680000	Planmäßige Abschreibung	2226			10 300,00	9 800,00	7 722,35	0,00	0,00	0,00
1/815000-700000	Miet- u. Pachtaufwand	2223	3223	24	400,00	400,00	236,16	400,00	400,00	236,16
1/815000-700100	MIETE Hundezone, Spielplätze	2223	3223	24	1 200,00	1 200,00	1 200,00	1 200,00	1 200,00	1 200,00
1/815000-720000	ARBEITSAUFWAND	2225	3225	24	20 000,00	22 000,00	18 354,35	20 000,00	22 000,00	18 354,35
1/815000-729000	Sonstige Aufwendungen	2225	3225	24	100,00	100,00	0,00	100,00	100,00	0,00
<b>SU 22 / 32</b>	<b>Summe Aufwendungen / Auszahlungen operative Gebarung</b>				<b>41 000,00</b>	<b>42 000,00</b>	<b>35 248,26</b>	<b>30 700,00</b>	<b>32 200,00</b>	<b>26 819,00</b>
<b>SA 0 / SA 1</b>	<b>(0) Nettoergebnis (21 - 22) / (1) Geldfluss operative Gebarung (31 - 32)</b>				<b>-23 500,00</b>	<b>-42 000,00</b>	<b>-35 248,26</b>	<b>-13 200,00</b>	<b>-32 200,00</b>	<b>-26 819,00</b>
<b>SU 23</b>	<b>Summe Haushaltsrücklagen</b>				<b>0,00</b>	<b>0,00</b>	<b>0,00</b>	<b>0,00</b>	<b>0,00</b>	<b>0,00</b>
<b>SA00</b>	<b>Nettoergebnis nach Zuw./Entn. Haushaltsrücklagen (Saldo 0 +/- SU23)</b>				<b>-23 500,00</b>	<b>-42 000,00</b>	<b>-35 248,26</b>			
<b>Investive Gebarung</b>										
<b>SU 33</b>	<b>Summe Einzahlungen investive Gebarung</b>							<b>0,00</b>	<b>0,00</b>	<b>0,00</b>
1/815000-006000	Spiel- und Sportgeräte		3412	2 40	0,00	0,00	0,00	25 000,00	0,00	0,00
1/815000-020000	MASCHINEN u.GERÄTE		3414	2 41	0,00	0,00	0,00	2 500,00	1 000,00	32 985,05
<b>SU 34</b>	<b>Summe Auszahlungen investive Gebarung</b>							<b>27 500,00</b>	<b>1 000,00</b>	<b>32 985,05</b>
<b>SA2</b>	<b>Saldo (2) Geldfluss aus der Investiven Gebarung (33 - 34)</b>							<b>-27 500,00</b>	<b>-1 000,00</b>	<b>-32 985,05</b>
<b>SA3</b>	<b>Saldo (3) Nettofinanzierungssaldo (Saldo 1 + Saldo 2)</b>							<b>-40 700,00</b>	<b>-33 200,00</b>	<b>-59 804,05</b>
<b>Finanzierungstätigkeit</b>										
<b>SU 35</b>	<b>Summe Einzahlungen aus der Finanzierungstätigkeit</b>							<b>0,00</b>	<b>0,00</b>	<b>0,00</b>
<b>SU 36</b>	<b>Summe Auszahlungen aus der Finanzierungstätigkeit</b>							<b>0,00</b>	<b>0,00</b>	<b>0,00</b>
<b>SA4</b>	<b>Saldo (4) Geldfluss aus der Finanzierungstätigkeit (35 - 36)</b>							<b>0,00</b>	<b>0,00</b>	<b>0,00</b>
<b>SA5</b>	<b>Saldo (5) Geldfluss aus der voranschlagswirksamen Gebarung (Saldo 3 + Saldo 4)</b>							<b>-40 700,00</b>	<b>-33 200,00</b>	<b>-59 804,05</b>
<b>816</b>	<b>Öffentliche Beleuchtung und öffentliche Uhren</b>									
<b>816000</b>	<b>Öffentliche Beleuchtung und öffentliche Uhren</b>									
<b>Operative Gebarung</b>										
2/816000+816000	Kostenbeiträge (Kostenersätze) für sonstige Leistungen	2114	3114	13	0,00	0,00	641,10	0,00	0,00	641,10
<b>SU 21 / 31</b>	<b>Summe Erträge / Einzahlungen operative Gebarung</b>				<b>0,00</b>	<b>0,00</b>	<b>641,10</b>	<b>0,00</b>	<b>0,00</b>	<b>641,10</b>
1/816000-400000	GWG für Öffentl.Beleuchtung	2221	3221	23	1 000,00	1 000,00	0,00	1 000,00	1 000,00	0,00
1/816000-600000	STROMVERBRAUCH	2222	3222	24	21 500,00	15 000,00	14 135,00	21 500,00	15 000,00	14 135,00
1/816000-619000	INSTANDHALTUNG	2224	3224	24	8 000,00	6 000,00	6 447,98	8 000,00	6 000,00	3 878,89
1/816000-680000	Planmäßige Abschreibung	2226			8 300,00	8 300,00	8 287,62	0,00	0,00	0,00
1/816000-720000	ARBEITSAUFWAND	2225	3225	24	3 000,00	3 000,00	5 225,34	3 000,00	3 000,00	5 225,34
<b>SU 22 / 32</b>	<b>Summe Aufwendungen / Auszahlungen operative Gebarung</b>				<b>41 800,00</b>	<b>33 300,00</b>	<b>34 095,94</b>	<b>33 500,00</b>	<b>25 000,00</b>	<b>23 239,23</b>
<b>SA 0 / SA 1</b>	<b>(0) Nettoergebnis (21 - 22) / (1) Geldfluss operative Gebarung (31 - 32)</b>				<b>-41 800,00</b>	<b>-33 300,00</b>	<b>-33 454,84</b>	<b>-33 500,00</b>	<b>-25 000,00</b>	<b>-22 598,13</b>
<b>SU 23</b>	<b>Summe Haushaltsrücklagen</b>				<b>0,00</b>	<b>0,00</b>	<b>0,00</b>	<b>0,00</b>	<b>0,00</b>	<b>0,00</b>
<b>SA00</b>	<b>Nettoergebnis nach Zuw./Entn. Haushaltsrücklagen (Saldo 0 +/- SU23)</b>				<b>-41 800,00</b>	<b>-33 300,00</b>	<b>-33 454,84</b>			

	MVAG VC QU			Ergebnisvoranschlag			Finanzierungsvoranschlag			
	EH	FH		VA 2023	VA 2022	RA 2021	VA 2023	VA 2022	RA 2021	
<b>Investive Gebarung</b>										
SU 33							0,00	0,00	0,00	
SU 34							0,00	0,00	0,00	
SA2							0,00	0,00	0,00	
SA3							-33 500,00	-25 000,00	-22 598,13	
<b>Finanzierungstätigkeit</b>										
SU 35							0,00	0,00	0,00	
SU 36							0,00	0,00	0,00	
SA4							0,00	0,00	0,00	
SA5							-33 500,00	-25 000,00	-22 598,13	
817	<b>Friedhöfe (einschließlich Einsegnungshallen und Krematorien)</b>									
817000	<b>Friedhöfe</b>									
<b>Operative Gebarung</b>										
2/817000+829000	SONSTIGE EINNAHMEN (REFUNDIERUNGEN)	2116	3116	18	4 000,00	4 000,00	3 000,00	4 000,00	4 000,00	3 000,00
2/817000+852000	GRABSTELLENGEBÜHREN	2113	3113	12	17 000,00	15 000,00	17 998,00	17 000,00	15 000,00	16 906,00
2/817000+852100	BEGRÄBNISGEBÜHREN	2113	3113	12	12 000,00	10 000,00	8 410,00	12 000,00	10 000,00	5 315,00
<b>SU 21 / 31</b>	<b>Summe Erträge / Einzahlungen operative Gebarung</b>				<b>33 000,00</b>	<b>29 000,00</b>	<b>29 408,00</b>	<b>33 000,00</b>	<b>29 000,00</b>	<b>25 221,00</b>
1/817000-454000	REINIGUNGSMATERIAL	2221	3221	23	100,00	100,00	94,48	100,00	100,00	155,06
1/817000-511000	BEZÜGE DES TOTENGRÄBERS	2211	3211	20	4 100,00	4 000,00	3 586,39	4 100,00	4 000,00	3 586,39
1/817000-580000	VB DGB z.AUSGLEICHSFONDS	2212	3212	20	100,00	100,00	139,87	100,00	100,00	139,87
1/817000-582000	VB DGB z.SOZIALVERSICHERUNG	2212	3212	20	700,00	700,00	757,80	700,00	700,00	757,80
1/817000-600000	STROMKOSTEN	2222	3222	24	2 400,00	1 200,00	1 160,29	2 400,00	1 200,00	1 160,29
1/817000-610000	AUFWAND/BEPFLANZUNGEN	2224	3224	24	600,00	600,00	163,50	600,00	600,00	163,50
1/817000-619000	INSTANDHALTUNG d.Anlage	2224	3224	24	1 500,00	1 500,00	258,94	1 500,00	1 500,00	178,92
1/817000-680000	Planmäßige Abschreibung	2226			2 200,00	2 000,00	2 128,80	0,00	0,00	0,00
1/817000-711000	STEUERN u.ABGABEN f.Gemeindeeinrichtungen	2225	3225	24	1 000,00	1 000,00	801,63	1 000,00	1 000,00	801,63
1/817000-720000	ARBEITSAUFWAND	2225	3225	24	5 200,00	5 600,00	7 025,42	5 200,00	5 600,00	7 025,42
1/817000-720100	ARBEITSAUFWAND Verwaltung	2225	3225	24	4 500,00	1 000,00	5 205,22	4 500,00	1 000,00	5 205,22
1/817000-720200	ARBEITSAUFWAND Bürgermeister	2225	3225	24	700,00	700,00	893,58	700,00	700,00	893,58
1/817000-728000	sonst. Leistungen, Entgelte an FIRMEN	2225	3225	24	3 800,00	3 600,00	1 758,63	3 800,00	3 600,00	1 517,73
1/817000-728100	ABFALLENTSORGUNG	2225	3225	24	4 800,00	3 800,00	3 132,34	4 800,00	3 800,00	3 132,34
1/817000-729000	SONSTIGE AUSGABEN	2225	3225	24	200,00	200,00	161,24	200,00	200,00	161,24
<b>SU 22 / 32</b>	<b>Summe Aufwendungen / Auszahlungen operative Gebarung</b>				<b>31 900,00</b>	<b>26 100,00</b>	<b>27 268,13</b>	<b>29 700,00</b>	<b>24 100,00</b>	<b>24 878,99</b>
<b>SA 0 / SA 1</b>	<b>(0) Nettoergebnis (21 - 22) / (1) Geldfluss operative Gebarung (31 - 32)</b>				<b>1 100,00</b>	<b>2 900,00</b>	<b>2 139,87</b>	<b>3 300,00</b>	<b>4 900,00</b>	<b>342,01</b>
<b>SU 23</b>	<b>Summe Haushaltsrücklagen</b>				<b>0,00</b>	<b>0,00</b>	<b>0,00</b>	<b>0,00</b>	<b>0,00</b>	<b>0,00</b>
<b>SA00</b>	<b>Nettoergebnis nach Zuw./Entn. Haushaltsrücklagen (Saldo 0 +/- SU23)</b>				<b>1 100,00</b>	<b>2 900,00</b>	<b>2 139,87</b>			

	MVAG			VC QU	Ergebnisvoranschlag			Finanzierungsvoranschlag		
	EH	FH			VA 2023	VA 2022	RA 2021	VA 2023	VA 2022	RA 2021
<b>Investive Gebarung</b>										
<b>SU 33</b>	<b>Summe Einzahlungen investive Gebarung</b>							<b>0,00</b>	<b>0,00</b>	<b>0,00</b>
1/817000-050000	Urnenfundamente	3412	2	40	0,00	0,00	0,00	0,00	0,00	4 680,00
<b>SU 34</b>	<b>Summe Auszahlungen investive Gebarung</b>							<b>0,00</b>	<b>0,00</b>	<b>4 680,00</b>
<b>SA2</b>	<b>Saldo (2) Geldfluss aus der Investiven Gebarung (33 – 34)</b>							<b>0,00</b>	<b>0,00</b>	<b>-4 680,00</b>
<b>SA3</b>	<b>Saldo (3) Nettofinanzierungssaldo (Saldo 1 + Saldo 2)</b>							<b>3 300,00</b>	<b>4 900,00</b>	<b>-4 337,99</b>
<b>Finanzierungstätigkeit</b>										
<b>SU 35</b>	<b>Summe Einzahlungen aus der Finanzierungstätigkeit</b>							<b>0,00</b>	<b>0,00</b>	<b>0,00</b>
<b>SU 36</b>	<b>Summe Auszahlungen aus der Finanzierungstätigkeit</b>							<b>0,00</b>	<b>0,00</b>	<b>0,00</b>
<b>SA4</b>	<b>Saldo (4) Geldfluss aus der Finanzierungstätigkeit (35 – 36)</b>							<b>0,00</b>	<b>0,00</b>	<b>0,00</b>
<b>SA5</b>	<b>Saldo (5) Geldfluss aus der voranschlagswirksamen Gebarung (Saldo 3 + Saldo 4)</b>							<b>3 300,00</b>	<b>4 900,00</b>	<b>-4 337,99</b>
<b>817100</b>	<b>Aufbahnhalle</b>									
<b>Operative Gebarung</b>										
2/817100+829000	Benützungsgebühr	2116	3116	18	4 700,00	4 500,00	3 440,00	4 700,00	4 500,00	2 570,00
<b>SU 21 / 31</b>	<b>Summe Erträge / Einzahlungen operative Gebarung</b>				<b>4 700,00</b>	<b>4 500,00</b>	<b>3 440,00</b>	<b>4 700,00</b>	<b>4 500,00</b>	<b>2 570,00</b>
1/817100-650000	ZINSEN	2241	3241	25	1 000,00	500,00	568,68	1 000,00	500,00	568,68
1/817100-670000	VERSICHERUNG	2222	3222	24	500,00	500,00	403,20	500,00	500,00	403,20
1/817100-680000	Planmäßige Abschreibung	2226			14 400,00	14 400,00	14 381,12	0,00	0,00	0,00
1/817100-729000	SONSTIGE AUSGABEN	2225	3225	24	100,00	100,00	8,50	100,00	100,00	8,50
<b>SU 22 / 32</b>	<b>Summe Aufwendungen / Auszahlungen operative Gebarung</b>				<b>16 000,00</b>	<b>15 500,00</b>	<b>15 361,50</b>	<b>1 600,00</b>	<b>1 100,00</b>	<b>980,38</b>
<b>SA 0 / SA 1</b>	<b>(0) Nettoergebnis (21 - 22) / (1) Geldfluss operative Gebarung (31 – 32)</b>				<b>-11 300,00</b>	<b>-11 000,00</b>	<b>-11 921,50</b>	<b>3 100,00</b>	<b>3 400,00</b>	<b>1 589,62</b>
<b>SU 23</b>	<b>Summe Haushaltsrücklagen</b>				<b>0,00</b>	<b>0,00</b>	<b>0,00</b>	<b>0,00</b>	<b>0,00</b>	<b>0,00</b>
<b>SA00</b>	<b>Nettoergebnis nach Zuw./Entn. Haushaltsrücklagen (Saldo 0 +/- SU23)</b>				<b>-11 300,00</b>	<b>-11 000,00</b>	<b>-11 921,50</b>			
<b>Investive Gebarung</b>										
<b>SU 33</b>	<b>Summe Einzahlungen investive Gebarung</b>							<b>0,00</b>	<b>0,00</b>	<b>0,00</b>
1/817100-042000	Ausstattung	3415	2	41	0,00	0,00	0,00	0,00	3 000,00	0,00
<b>SU 34</b>	<b>Summe Auszahlungen investive Gebarung</b>							<b>0,00</b>	<b>3 000,00</b>	<b>0,00</b>
<b>SA2</b>	<b>Saldo (2) Geldfluss aus der Investiven Gebarung (33 – 34)</b>							<b>0,00</b>	<b>-3 000,00</b>	<b>0,00</b>
<b>SA3</b>	<b>Saldo (3) Nettofinanzierungssaldo (Saldo 1 + Saldo 2)</b>							<b>3 100,00</b>	<b>400,00</b>	<b>1 589,62</b>
<b>Finanzierungstätigkeit</b>										
<b>SU 35</b>	<b>Summe Einzahlungen aus der Finanzierungstätigkeit</b>							<b>0,00</b>	<b>0,00</b>	<b>0,00</b>
1/817100-346000	TILGUNG DARLEHEN	3614	65		0,00	0,00	0,00	17 000,00	17 000,00	17 000,00
<b>SU 36</b>	<b>Summe Auszahlungen aus der Finanzierungstätigkeit</b>							<b>17 000,00</b>	<b>17 000,00</b>	<b>17 000,00</b>
<b>SA4</b>	<b>Saldo (4) Geldfluss aus der Finanzierungstätigkeit (35 – 36)</b>							<b>-17 000,00</b>	<b>-17 000,00</b>	<b>-17 000,00</b>
<b>SA5</b>	<b>Saldo (5) Geldfluss aus der voranschlagswirksamen Gebarung (Saldo 3 + Saldo 4)</b>							<b>-13 900,00</b>	<b>-16 600,00</b>	<b>-15 410,38</b>

	MVAG		VC QU	Ergebnisvoranschlag			Finanzierungsvoranschlag		
	EH	FH		VA 2023	VA 2022	RA 2021	VA 2023	VA 2022	RA 2021
<b>82</b>	<b>Betriebsähnliche Einrichtungen und Betriebe</b>								
<b>820</b>	<b>Wirtschaftshöfe</b>								
<b>820000</b>	<b>WIRTSCHAFTSHOF</b>								
<b>Operative Gebarung</b>									
2/820000+813000	Erträge aus der Auflösung von Investitionszuschüssen (Kapitaltransfers)	2127		1 200,00	1 200,00	1 200,00	0,00	0,00	0,00
2/820000+816000	Kostensätze für sonstige Leistungen	2114 3114	13	0,00	0,00	76,00	0,00	0,00	76,00
2/820000+816100	LEISTUNGSERLÖSE-Schule	2114 3114	13	4 500,00	4 300,00	13 678,82	4 500,00	4 300,00	13 678,82
2/820000+816200	LEISTUNGSERLÖSE-Kindergarten	2114 3114	13	6 000,00	6 500,00	10 162,05	6 000,00	6 500,00	10 162,05
2/820000+816300	LEISTUNGSERLÖSE -Festsaal	2114 3114	13	6 100,00	6 000,00	1 658,82	6 100,00	6 000,00	1 658,82
2/820000+816400	LEISTUNGSERLÖSE-Müll	2114 3114	13	2 500,00	3 000,00	8 632,06	2 500,00	3 000,00	8 632,06
2/820000+816500	LEISTUNGSERLÖSE-Grünflächen	2114 3114	13	20 000,00	23 000,00	17 515,55	20 000,00	23 000,00	17 515,55
2/820000+816600	LEISTUNGSERLÖSE-Öffentl. Beleuchtung	2114 3114	13	3 000,00	3 000,00	5 121,02	3 000,00	3 000,00	5 121,02
2/820000+816700	LEISTUNGSERLÖSE-Friedhof	2114 3114	13	4 500,00	4 000,00	6 089,58	4 500,00	4 000,00	6 089,58
2/820000+816800	LEISTUNGSERLÖSE-WVA	2114 3114	13	6 400,00	6 300,00	2 812,59	6 400,00	6 300,00	2 812,59
2/820000+816900	LEISTUNGSERLÖSE-ABA	2114 3114	13	29 700,00	26 700,00	25 685,56	29 700,00	26 700,00	25 685,56
2/820000+817000	Erträge aus der Auflösung von sonstigen Rückstellungen	2117		0,00	0,00	756,35	0,00	0,00	0,00
2/820000+829000	Vergütungen, sonst. Erträge	2116 3116	18	0,00	0,00	258,00	0,00	0,00	258,00
2/820000+861000	Transfers v. Land	2121 3121	15	0,00	0,00	4 802,55	0,00	0,00	4 802,55
2/820000+861200	Zinsenzuschuss	2121 3121	15	4 600,00	5 200,00	5 785,00	4 600,00	5 200,00	5 785,00
2/820000+863000	Transfers von AMS	2121 3121	15	0,00	0,00	1 210,00	0,00	0,00	1 210,00
<b>SU 21 / 31</b>	<b>Summe Erträge / Einzahlungen operative Gebarung</b>			<b>88 500,00</b>	<b>89 200,00</b>	<b>105 443,95</b>	<b>87 300,00</b>	<b>88 000,00</b>	<b>103 487,60</b>
1/820000-400000	BEKLEIDUNG, GE- u. VEBRAUCHSGÜTER	2221 3221	23	5 300,00	5 200,00	5 939,60	5 300,00	5 200,00	5 648,60
1/820000-452000	TREIBSTOFFE	2221 3221	23	2 500,00	1 800,00	1 438,70	2 500,00	1 800,00	1 438,70
1/820000-454000	Reinigungsmittel	2221 3221	23	0,00	0,00	3,99	0,00	0,00	3,99
1/820000-511000	BEZÜGE VB SCHEMA II - ARBEITER	2211 3211	20	221 000,00	205 000,00	189 314,65	221 000,00	205 000,00	189 314,65
1/820000-523000	BEZÜGE ARBEITER nicht ganzjährig beschäftigt	2211 3211	20	0,00	0,00	7 000,00	0,00	0,00	7 000,00
1/820000-580000	VB DGB z. AUSGLEICHSFONDS	2212 3212	20	8 000,00	8 000,00	7 383,33	8 000,00	8 000,00	7 383,33
1/820000-580100	DGB z. AUSGLEICHSFONDS Sonstige Arbeiter	2212 3212	20	0,00	0,00	273,00	0,00	0,00	273,00
1/820000-582000	DGB zur SOZIALVERSICHERUNG	2212 3212	20	45 000,00	43 600,00	39 827,25	45 000,00	43 600,00	39 827,25
1/820000-582100	DGB zu Sozialvers. Sonst. Arbeiter	2212 3212	20	0,00	0,00	1 501,25	0,00	0,00	1 501,25
1/820000-591000	Dotierung von Rückstellungen für Abfertigungen	2214		1 200,00	1 200,00	925,35	0,00	0,00	0,00
1/820000-592000	Dotierung von Rückstellungen für Jubiläumszuwendungen	2214		1 800,00	1 800,00	140,79	0,00	0,00	0,00

		MVAG VC QU			Ergebnisvoranschlag			Finanzierungsvoranschlag		
		EH	FH		VA 2023	VA 2022	RA 2021	VA 2023	VA 2022	RA 2021
1/820000-614000	Instandhaltung von Gebäuden	2224	3224	24	1 500,00	1 500,00	1 138,94	1 500,00	1 500,00	1 138,94
1/820000-616000	INSTANDHALTUNG v. Maschinen	2224	3224	24	1 200,00	1 500,00	1 338,89	1 200,00	1 500,00	1 338,89
1/820000-618000	INSTANDHALTUNG WERKZEUGE u.GERÄTE	2224	3224	24	1 000,00	1 000,00	993,61	1 000,00	1 000,00	993,61
1/820000-631000	TELEFONGEBÜHREN	2222	3222	24	400,00	400,00	423,53	400,00	400,00	414,88
1/820000-650000	ZINSEN	2241	3241	25	6 300,00	6 900,00	7 433,92	6 300,00	6 900,00	7 433,92
1/820000-670000	VERSICHERUNGEN	2222	3222	24	1 700,00	1 600,00	1 383,63	1 700,00	1 600,00	1 383,63
1/820000-680000	Planmäßige Abschreibung	2226			33 700,00	36 100,00	36 095,72	0,00	0,00	0,00
1/820000-711000	Gemeindeabgaben	2225	3225	24	800,00	800,00	832,42	800,00	800,00	832,42
1/820000-729000	SONSTIGE AUSGABEN	2225	3225	24	500,00	500,00	280,13	500,00	500,00	276,79
<b>SU 22 / 32</b>	<b>Summe Aufwendungen / Auszahlungen operative Gebarung</b>				<b>331 900,00</b>	<b>316 900,00</b>	<b>303 668,70</b>	<b>295 200,00</b>	<b>277 800,00</b>	<b>266 203,85</b>
<b>SA 0 / SA 1</b>	<b>(0) Nettoergebnis (21 - 22) / (1) Geldfluss operative Gebarung (31 - 32)</b>				<b>-243 400,00</b>	<b>-227 700,00</b>	<b>-198 224,75</b>	<b>-207 900,00</b>	<b>-189 800,00</b>	<b>-162 716,25</b>
<b>SU 23</b>	<b>Summe Haushaltsrücklagen</b>				<b>0,00</b>	<b>0,00</b>	<b>0,00</b>	<b>0,00</b>	<b>0,00</b>	<b>0,00</b>
<b>SA00</b>	<b>Nettoergebnis nach Zuw./Entn. Haushaltsrücklagen (Saldo 0 +/- SU23)</b>				<b>-243 400,00</b>	<b>-227 700,00</b>	<b>-198 224,75</b>			
<b>Investive Gebarung</b>										
<b>SU 33</b>	<b>Summe Einzahlungen investive Gebarung</b>							<b>0,00</b>	<b>0,00</b>	<b>0,00</b>
1/820000-020000	Maschinen und maschinelle Anlagen		3414	2 41	0,00	0,00	0,00	0,00	40 000,00	0,00
1/820000-030000	WERKZEUGE u.MASCHINEN		3414	2 41	0,00	0,00	0,00	0,00	1 500,00	0,00
<b>SU 34</b>	<b>Summe Auszahlungen investive Gebarung</b>							<b>0,00</b>	<b>41 500,00</b>	<b>0,00</b>
<b>SA2</b>	<b>Saldo (2) Geldfluss aus der Investiven Gebarung (33 - 34)</b>							<b>0,00</b>	<b>-41 500,00</b>	<b>0,00</b>
<b>SA3</b>	<b>Saldo (3) Nettofinanzierungssaldo (Saldo 1 + Saldo 2)</b>							<b>-207 900,00</b>	<b>-231 300,00</b>	<b>-162 716,25</b>
<b>Finanzierungstätigkeit</b>										
<b>SU 35</b>	<b>Summe Einzahlungen aus der Finanzierungstätigkeit</b>							<b>0,00</b>	<b>0,00</b>	<b>0,00</b>
1/820000-346000	DARLEHENS-Tilgung		3614	65	0,00	0,00	0,00	31 800,00	31 200,00	30 663,18
<b>SU 36</b>	<b>Summe Auszahlungen aus der Finanzierungstätigkeit</b>							<b>31 800,00</b>	<b>31 200,00</b>	<b>30 663,18</b>
<b>SA4</b>	<b>Saldo (4) Geldfluss aus der Finanzierungstätigkeit (35 - 36)</b>							<b>-31 800,00</b>	<b>-31 200,00</b>	<b>-30 663,18</b>
<b>SA5</b>	<b>Saldo (5) Geldfluss aus der voranschlagswirksamen Gebarung (Saldo 3 + Saldo 4)</b>							<b>-239 700,00</b>	<b>-262 500,00</b>	<b>-193 379,43</b>
<b>821</b>	<b>Fuhrpark</b>									
<b>821000</b>	<b>FUHRPARK</b>									
<b>Operative Gebarung</b>										
2/821000+828000	Rückersätze von Aufwendungen	2116	3116	18	0,00	0,00	16,38	0,00	0,00	16,38
<b>SU 21 / 31</b>	<b>Summe Erträge / Einzahlungen operative Gebarung</b>				<b>0,00</b>	<b>0,00</b>	<b>16,38</b>	<b>0,00</b>	<b>0,00</b>	<b>16,38</b>
1/821000-452000	TREIBSTOFF	2221	3221	23	3 000,00	2 500,00	2 433,62	3 000,00	2 500,00	2 433,62
1/821000-617000	INSTANDHALTUNG FAHRZEUGE	2224	3224	24	6 000,00	8 100,00	8 282,32	6 000,00	8 100,00	8 282,32
1/821000-670000	VERSICHERUNGEN	2222	3222	24	1 300,00	1 300,00	1 175,66	1 300,00	1 300,00	1 175,66
1/821000-710000	STEUERN UND ABGABEN	2225	3225	24	900,00	900,00	758,88	900,00	900,00	758,88
1/821000-729000	SONSTIGE AUSGABEN	2225	3225	24	100,00	100,00	0,00	100,00	100,00	0,00
<b>SU 22 / 32</b>	<b>Summe Aufwendungen / Auszahlungen operative Gebarung</b>				<b>11 300,00</b>	<b>12 900,00</b>	<b>12 650,48</b>	<b>11 300,00</b>	<b>12 900,00</b>	<b>12 650,48</b>

	MVAG	VC QU	Ergebnisvoranschlag			Finanzierungsvoranschlag				
			EH	FH	VA 2023	VA 2022	RA 2021	VA 2023	VA 2022	RA 2021
SA 0 / SA 1		(0) Nettoergebnis (21 - 22) / (1) Geldfluss operative Gebarung (31 – 32)			-11 300,00	-12 900,00	-12 634,10	-11 300,00	-12 900,00	-12 634,10
SU 23		Summe Haushaltsrücklagen			0,00	0,00	0,00	0,00	0,00	0,00
SA00		Nettoergebnis nach Zuw./Entn. Haushaltsrücklagen (Saldo 0 +/- SU23)			-11 300,00	-12 900,00	-12 634,10			
<b>Investive Gebarung</b>										
SU 33		Summe Einzahlungen investive Gebarung						0,00	0,00	0,00
1/821000-040000		Fahrzeuge	3414	2 41	0,00	0,00	0,00	35 000,00	0,00	0,00
SU 34		Summe Auszahlungen investive Gebarung						35 000,00	0,00	0,00
SA2		Saldo (2) Geldfluss aus der Investiven Gebarung (33 – 34)						-35 000,00	0,00	0,00
SA3		Saldo (3) Nettofinanzierungssaldo (Saldo 1 + Saldo 2)						-46 300,00	-12 900,00	-12 634,10
<b>Finanzierungstätigkeit</b>										
SU 35		Summe Einzahlungen aus der Finanzierungstätigkeit						0,00	0,00	0,00
SU 36		Summe Auszahlungen aus der Finanzierungstätigkeit						0,00	0,00	0,00
SA4		Saldo (4) Geldfluss aus der Finanzierungstätigkeit (35 – 36)						0,00	0,00	0,00
SA5		Saldo (5) Geldfluss aus der voranschlagswirksamen Gebarung (Saldo 3 + Saldo 4)						-46 300,00	-12 900,00	-12 634,10
828		Sonstige Märkte								
828000		SONSTIGE MÄRKTE								
<b>Operative Gebarung</b>										
SU 21 / 31		Summe Erträge / Einzahlungen operative Gebarung			0,00	0,00	0,00	0,00	0,00	0,00
1/828000-680000		Planmäßige Abschreibung	2226		1 600,00	1 600,00	1 635,01	0,00	0,00	0,00
1/828000-729000		SONSTIGE AUSGABEN	2225	3225 24	2 200,00	2 200,00	162,00	2 200,00	2 200,00	162,00
SU 22 / 32		Summe Aufwendungen / Auszahlungen operative Gebarung			3 800,00	3 800,00	1 797,01	2 200,00	2 200,00	162,00
SA 0 / SA 1		(0) Nettoergebnis (21 - 22) / (1) Geldfluss operative Gebarung (31 – 32)			-3 800,00	-3 800,00	-1 797,01	-2 200,00	-2 200,00	-162,00
SU 23		Summe Haushaltsrücklagen			0,00	0,00	0,00	0,00	0,00	0,00
SA00		Nettoergebnis nach Zuw./Entn. Haushaltsrücklagen (Saldo 0 +/- SU23)			-3 800,00	-3 800,00	-1 797,01			
<b>Investive Gebarung</b>										
SU 33		Summe Einzahlungen investive Gebarung						0,00	0,00	0,00
SU 34		Summe Auszahlungen investive Gebarung						0,00	0,00	0,00
SA2		Saldo (2) Geldfluss aus der Investiven Gebarung (33 – 34)						0,00	0,00	0,00
SA3		Saldo (3) Nettofinanzierungssaldo (Saldo 1 + Saldo 2)						-2 200,00	-2 200,00	-162,00
<b>Finanzierungstätigkeit</b>										
SU 35		Summe Einzahlungen aus der Finanzierungstätigkeit						0,00	0,00	0,00
SU 36		Summe Auszahlungen aus der Finanzierungstätigkeit						0,00	0,00	0,00
SA4		Saldo (4) Geldfluss aus der Finanzierungstätigkeit (35 – 36)						0,00	0,00	0,00
SA5		Saldo (5) Geldfluss aus der voranschlagswirksamen Gebarung (Saldo 3 + Saldo 4)						-2 200,00	-2 200,00	-162,00

		MVAG		VC QU	Ergebnisvoranschlag			Finanzierungsvoranschlag		
		EH	FH		VA 2023	VA 2022	RA 2021	VA 2023	VA 2022	RA 2021
<b>84</b>	<b>Liegenschaften, Wohn- und Geschäftsgebäude</b>									
<b>840</b>	<b>Grundbesitz</b>									
<b>840000</b>	<b>Grundbesitz</b>									
	<b>Operative Gebarung</b>									
2/840000+811000	GEMEINDEGRÜNDEPACT	2115	3115	14	9 300,00	9 000,00	9 005,04	9 300,00	9 000,00	9 005,04
2/840000+891000	Sonstige Wertaufholungen / Bestandsvermehrungen am kurzfristigen und langfristigen Vermögen	2117			0,00	0,00	20 012,88	0,00	0,00	0,00
<b>SU 21 / 31</b>	<b>Summe Erträge / Einzahlungen operative Gebarung</b>				<b>9 300,00</b>	<b>9 000,00</b>	<b>29 017,92</b>	<b>9 300,00</b>	<b>9 000,00</b>	<b>9 005,04</b>
1/840000-640000	RECHTSKOSTEN	2222	3222	24	700,00	700,00	42,00	700,00	700,00	42,00
1/840000-710000	STEUERN UND ABGABEN	2225	3225	24	1 800,00	2 000,00	3 020,63	1 800,00	2 000,00	3 020,63
1/840000-728000	Entgelt TECHN.LEISTUNGEN	2225	3225	24	2 000,00	2 000,00	0,00	2 000,00	2 000,00	0,00
1/840000-729000	SONSTIGE AUSGABEN	2225	3225	24	1 000,00	1 000,00	644,93	1 000,00	1 000,00	3 608,33
<b>SU 22 / 32</b>	<b>Summe Aufwendungen / Auszahlungen operative Gebarung</b>				<b>5 500,00</b>	<b>5 700,00</b>	<b>3 707,56</b>	<b>5 500,00</b>	<b>5 700,00</b>	<b>6 670,96</b>
<b>SA 0 / SA 1</b>	<b>(0) Nettoergebnis (21 - 22) / (1) Geldfluss operative Gebarung (31 - 32)</b>				<b>3 800,00</b>	<b>3 300,00</b>	<b>25 310,36</b>	<b>3 800,00</b>	<b>3 300,00</b>	<b>2 334,08</b>
<b>SU 23</b>	<b>Summe Haushaltsrücklagen</b>				<b>0,00</b>	<b>0,00</b>	<b>0,00</b>	<b>0,00</b>	<b>0,00</b>	<b>0,00</b>
<b>SA00</b>	<b>Nettoergebnis nach Zuw./Entn. Haushaltsrücklagen (Saldo 0 +/- SU23)</b>				<b>3 800,00</b>	<b>3 300,00</b>	<b>25 310,36</b>			
	<b>Investive Gebarung</b>									
2/840000+001000	Unbeb.Grundstück		3312	2 30	0,00	0,00	0,00	0,00	0,00	27 083,03
<b>SU 33</b>	<b>Summe Einzahlungen investive Gebarung</b>							<b>0,00</b>	<b>0,00</b>	<b>27 083,03</b>
<b>SU 34</b>	<b>Summe Auszahlungen investive Gebarung</b>							<b>0,00</b>	<b>0,00</b>	<b>0,00</b>
<b>SA2</b>	<b>Saldo (2) Geldfluss aus der Investiven Gebarung (33 - 34)</b>							<b>0,00</b>	<b>0,00</b>	<b>27 083,03</b>
<b>SA3</b>	<b>Saldo (3) Nettofinanzierungssaldo (Saldo 1 + Saldo 2)</b>							<b>3 800,00</b>	<b>3 300,00</b>	<b>29 417,11</b>
	<b>Finanzierungstätigkeit</b>									
<b>SU 35</b>	<b>Summe Einzahlungen aus der Finanzierungstätigkeit</b>							<b>0,00</b>	<b>0,00</b>	<b>0,00</b>
<b>SU 36</b>	<b>Summe Auszahlungen aus der Finanzierungstätigkeit</b>							<b>0,00</b>	<b>0,00</b>	<b>0,00</b>
<b>SA4</b>	<b>Saldo (4) Geldfluss aus der Finanzierungstätigkeit (35 - 36)</b>							<b>0,00</b>	<b>0,00</b>	<b>0,00</b>
<b>SA5</b>	<b>Saldo (5) Geldfluss aus der voranschlagswirksamen Gebarung (Saldo 3 + Saldo 4)</b>							<b>3 800,00</b>	<b>3 300,00</b>	<b>29 417,11</b>
<b>842</b>	<b>Waldbesitz (soweit nicht bei 866)</b>									
<b>842000</b>	<b>Waldbesitz Gemeindewald</b>									
	<b>Operative Gebarung</b>									
2/842000+810000	ERLÖSE AUS HOLZVERKAUF	2114	3114	13	400,00	400,00	180,00	400,00	400,00	180,00
<b>SU 21 / 31</b>	<b>Summe Erträge / Einzahlungen operative Gebarung</b>				<b>400,00</b>	<b>400,00</b>	<b>180,00</b>	<b>400,00</b>	<b>400,00</b>	<b>180,00</b>
<b>SU 22 / 32</b>	<b>Summe Aufwendungen / Auszahlungen operative Gebarung</b>				<b>0,00</b>	<b>0,00</b>	<b>0,00</b>	<b>0,00</b>	<b>0,00</b>	<b>0,00</b>
<b>SA 0 / SA 1</b>	<b>(0) Nettoergebnis (21 - 22) / (1) Geldfluss operative Gebarung (31 - 32)</b>				<b>400,00</b>	<b>400,00</b>	<b>180,00</b>	<b>400,00</b>	<b>400,00</b>	<b>180,00</b>
<b>SU 23</b>	<b>Summe Haushaltsrücklagen</b>				<b>0,00</b>	<b>0,00</b>	<b>0,00</b>	<b>0,00</b>	<b>0,00</b>	<b>0,00</b>



		MVAG VC QU			Ergebnisvoranschlag			Finanzierungsvoranschlag		
		EH	FH		VA 2023	VA 2022	RA 2021	VA 2023	VA 2022	RA 2021
<b>SA00</b>	<b>Nettoergebnis nach Zuw./Entn. Haushaltsrücklagen (Saldo 0 +/- SU23)</b>				<b>400,00</b>	<b>400,00</b>	<b>180,00</b>			
<b>Investive Gebarung</b>										
<b>SU 33</b>	<b>Summe Einzahlungen investive Gebarung</b>							<b>0,00</b>	<b>0,00</b>	<b>0,00</b>
<b>SU 34</b>	<b>Summe Auszahlungen investive Gebarung</b>							<b>0,00</b>	<b>0,00</b>	<b>0,00</b>
<b>SA2</b>	<b>Saldo (2) Geldfluss aus der Investiven Gebarung (33 – 34)</b>							<b>0,00</b>	<b>0,00</b>	<b>0,00</b>
<b>SA3</b>	<b>Saldo (3) Nettofinanzierungssaldo (Saldo 1 + Saldo 2)</b>							<b>400,00</b>	<b>400,00</b>	<b>180,00</b>
<b>Finanzierungstätigkeit</b>										
<b>SU 35</b>	<b>Summe Einzahlungen aus der Finanzierungstätigkeit</b>							<b>0,00</b>	<b>0,00</b>	<b>0,00</b>
<b>SU 36</b>	<b>Summe Auszahlungen aus der Finanzierungstätigkeit</b>							<b>0,00</b>	<b>0,00</b>	<b>0,00</b>
<b>SA4</b>	<b>Saldo (4) Geldfluss aus der Finanzierungstätigkeit (35 – 36)</b>							<b>0,00</b>	<b>0,00</b>	<b>0,00</b>
<b>SA5</b>	<b>Saldo (5) Geldfluss aus der voranschlagswirksamen Gebarung (Saldo 3 + Saldo 4)</b>							<b>400,00</b>	<b>400,00</b>	<b>180,00</b>
<b>846</b>	<b>Wohn- und Geschäftsgebäude (soweit nicht bei 853)</b>									
<b>846000</b>	<b>Wohn- und Geschäftsgebäude</b>									
<b>Operative Gebarung</b>										
2/846000+811000	MIETEN UND BETRIEBSKOSTEN	2115	3115	14	12 000,00	12 000,00	14 307,39	12 000,00	12 000,00	14 307,39
2/846000+813000	Erträge aus der Auflösung von Investitionszuschüssen (Kapitaltransfers)	2127			100,00	100,00	55,18	0,00	0,00	0,00
2/846000+829000	ERSÄTZE/DARLEHENS RÜCKZ. ETC.	2116	3116	18	0,00	3 000,00	8 686,04	0,00	3 000,00	8 686,04
<b>SU 21 / 31</b>	<b>Summe Erträge / Einzahlungen operative Gebarung</b>				<b>12 100,00</b>	<b>15 100,00</b>	<b>23 048,61</b>	<b>12 000,00</b>	<b>15 000,00</b>	<b>22 993,43</b>
1/846000-680000	Planmäßige Abschreibung	2226			2 500,00	2 500,00	2 470,16	0,00	0,00	0,00
1/846000-729100	AUSGABEN-VERWALTUNG	2225	3225	24	12 200,00	12 000,00	8 771,74	12 200,00	12 000,00	8 771,74
<b>SU 22 / 32</b>	<b>Summe Aufwendungen / Auszahlungen operative Gebarung</b>				<b>14 700,00</b>	<b>14 500,00</b>	<b>11 241,90</b>	<b>12 200,00</b>	<b>12 000,00</b>	<b>8 771,74</b>
<b>SA 0 / SA 1</b>	<b>(0) Nettoergebnis (21 - 22) / (1) Geldfluss operative Gebarung (31 – 32)</b>				<b>-2 600,00</b>	<b>600,00</b>	<b>11 806,71</b>	<b>-200,00</b>	<b>3 000,00</b>	<b>14 221,69</b>
<b>SU 23</b>	<b>Summe Haushaltsrücklagen</b>				<b>0,00</b>	<b>0,00</b>	<b>0,00</b>	<b>0,00</b>	<b>0,00</b>	<b>0,00</b>
<b>SA00</b>	<b>Nettoergebnis nach Zuw./Entn. Haushaltsrücklagen (Saldo 0 +/- SU23)</b>				<b>-2 600,00</b>	<b>600,00</b>	<b>11 806,71</b>			
<b>Investive Gebarung</b>										
<b>SU 33</b>	<b>Summe Einzahlungen investive Gebarung</b>							<b>0,00</b>	<b>0,00</b>	<b>0,00</b>
<b>SU 34</b>	<b>Summe Auszahlungen investive Gebarung</b>							<b>0,00</b>	<b>0,00</b>	<b>0,00</b>
<b>SA2</b>	<b>Saldo (2) Geldfluss aus der Investiven Gebarung (33 – 34)</b>							<b>0,00</b>	<b>0,00</b>	<b>0,00</b>
<b>SA3</b>	<b>Saldo (3) Nettofinanzierungssaldo (Saldo 1 + Saldo 2)</b>							<b>-200,00</b>	<b>3 000,00</b>	<b>14 221,69</b>
<b>Finanzierungstätigkeit</b>										
<b>SU 35</b>	<b>Summe Einzahlungen aus der Finanzierungstätigkeit</b>							<b>0,00</b>	<b>0,00</b>	<b>0,00</b>
1/846000-344000	TILGUNG DARLEHEN H61	3611	64		0,00	0,00	0,00	0,00	0,00	2 677,28
1/846000-344200	TILGUNG DARLEHEN H84	3611	64		0,00	0,00	0,00	0,00	3 000,00	6 008,58
<b>SU 36</b>	<b>Summe Auszahlungen aus der Finanzierungstätigkeit</b>							<b>0,00</b>	<b>3 000,00</b>	<b>8 685,86</b>
<b>SA4</b>	<b>Saldo (4) Geldfluss aus der Finanzierungstätigkeit (35 – 36)</b>							<b>0,00</b>	<b>-3 000,00</b>	<b>-8 685,86</b>

		MVAG VC QU			Ergebnisvoranschlag			Finanzierungsvoranschlag		
		EH	FH		VA 2023	VA 2022	RA 2021	VA 2023	VA 2022	RA 2021
<b>SA5</b>	<b>Saldo (5) Geldfluss aus der voranschlagswirksamen Gebarung (Saldo 3 + Saldo 4)</b>							<b>-200,00</b>	<b>0,00</b>	<b>5 535,83</b>
<b>846100</b>	<b>SONSTIGE GEBÄUDE</b>									
<b>Operative Gebarung</b>										
<b>SU 21 / 31</b>	<b>Summe Erträge / Einzahlungen operative Gebarung</b>				<b>0,00</b>	<b>0,00</b>	<b>0,00</b>	<b>0,00</b>	<b>0,00</b>	<b>0,00</b>
1/846100-614000	INSTANDHALTUNG Hstr 55	2224	3224	24	0,00	500,00	530,40	0,00	500,00	530,40
1/846100-670000	VERSICHERUNG	2222	3222	24	500,00	500,00	322,56	500,00	500,00	322,56
1/846100-680000	Planmäßige Abschreibung	2226			2 900,00	3 100,00	3 120,19	0,00	0,00	0,00
1/846100-729000	SONSTIGE AUSGABEN Gemeinschaftsraum HO	2225	3225	24	100,00	100,00	0,00	100,00	100,00	0,00
<b>SU 22 / 32</b>	<b>Summe Aufwendungen / Auszahlungen operative Gebarung</b>				<b>3 500,00</b>	<b>4 200,00</b>	<b>3 973,15</b>	<b>600,00</b>	<b>1 100,00</b>	<b>852,96</b>
<b>SA 0 / SA 1</b>	<b>(0) Nettoergebnis (21 - 22) / (1) Geldfluss operative Gebarung (31 - 32)</b>				<b>-3 500,00</b>	<b>-4 200,00</b>	<b>-3 973,15</b>	<b>-600,00</b>	<b>-1 100,00</b>	<b>-852,96</b>
<b>SU 23</b>	<b>Summe Haushaltsrücklagen</b>				<b>0,00</b>	<b>0,00</b>	<b>0,00</b>	<b>0,00</b>	<b>0,00</b>	<b>0,00</b>
<b>SA00</b>	<b>Nettoergebnis nach Zuw./Entn. Haushaltsrücklagen (Saldo 0 +/- SU23)</b>				<b>-3 500,00</b>	<b>-4 200,00</b>	<b>-3 973,15</b>			
<b>Investive Gebarung</b>										
<b>SU 33</b>	<b>Summe Einzahlungen investive Gebarung</b>							<b>0,00</b>	<b>0,00</b>	<b>0,00</b>
<b>SU 34</b>	<b>Summe Auszahlungen investive Gebarung</b>							<b>0,00</b>	<b>0,00</b>	<b>0,00</b>
<b>SA2</b>	<b>Saldo (2) Geldfluss aus der Investiven Gebarung (33 - 34)</b>							<b>0,00</b>	<b>0,00</b>	<b>0,00</b>
<b>SA3</b>	<b>Saldo (3) Nettofinanzierungssaldo (Saldo 1 + Saldo 2)</b>							<b>-600,00</b>	<b>-1 100,00</b>	<b>-852,96</b>
<b>Finanzierungstätigkeit</b>										
<b>SU 35</b>	<b>Summe Einzahlungen aus der Finanzierungstätigkeit</b>							<b>0,00</b>	<b>0,00</b>	<b>0,00</b>
<b>SU 36</b>	<b>Summe Auszahlungen aus der Finanzierungstätigkeit</b>							<b>0,00</b>	<b>0,00</b>	<b>0,00</b>
<b>SA4</b>	<b>Saldo (4) Geldfluss aus der Finanzierungstätigkeit (35 - 36)</b>							<b>0,00</b>	<b>0,00</b>	<b>0,00</b>
<b>SA5</b>	<b>Saldo (5) Geldfluss aus der voranschlagswirksamen Gebarung (Saldo 3 + Saldo 4)</b>							<b>-600,00</b>	<b>-1 100,00</b>	<b>-852,96</b>
<b>846200</b>	<b>RAUM f.Bankomat</b>									
<b>Operative Gebarung</b>										
<b>SU 21 / 31</b>	<b>Summe Erträge / Einzahlungen operative Gebarung</b>				<b>0,00</b>	<b>0,00</b>	<b>0,00</b>	<b>0,00</b>	<b>0,00</b>	<b>0,00</b>
1/846200-700000	Mietzinse	2223	3223	24	2 800,00	2 800,00	3 190,51	2 800,00	2 800,00	3 190,51
<b>SU 22 / 32</b>	<b>Summe Aufwendungen / Auszahlungen operative Gebarung</b>				<b>2 800,00</b>	<b>2 800,00</b>	<b>3 190,51</b>	<b>2 800,00</b>	<b>2 800,00</b>	<b>3 190,51</b>
<b>SA 0 / SA 1</b>	<b>(0) Nettoergebnis (21 - 22) / (1) Geldfluss operative Gebarung (31 - 32)</b>				<b>-2 800,00</b>	<b>-2 800,00</b>	<b>-3 190,51</b>	<b>-2 800,00</b>	<b>-2 800,00</b>	<b>-3 190,51</b>
<b>SU 23</b>	<b>Summe Haushaltsrücklagen</b>				<b>0,00</b>	<b>0,00</b>	<b>0,00</b>	<b>0,00</b>	<b>0,00</b>	<b>0,00</b>
<b>SA00</b>	<b>Nettoergebnis nach Zuw./Entn. Haushaltsrücklagen (Saldo 0 +/- SU23)</b>				<b>-2 800,00</b>	<b>-2 800,00</b>	<b>-3 190,51</b>			
<b>Investive Gebarung</b>										
<b>SU 33</b>	<b>Summe Einzahlungen investive Gebarung</b>							<b>0,00</b>	<b>0,00</b>	<b>0,00</b>
<b>SU 34</b>	<b>Summe Auszahlungen investive Gebarung</b>							<b>0,00</b>	<b>0,00</b>	<b>0,00</b>
<b>SA2</b>	<b>Saldo (2) Geldfluss aus der Investiven Gebarung (33 - 34)</b>							<b>0,00</b>	<b>0,00</b>	<b>0,00</b>
<b>SA3</b>	<b>Saldo (3) Nettofinanzierungssaldo (Saldo 1 + Saldo 2)</b>							<b>-2 800,00</b>	<b>-2 800,00</b>	<b>-3 190,51</b>

	MVAG			VC QU	Ergebnisvoranschlag			Finanzierungsvoranschlag		
	EH	FH			VA 2023	VA 2022	RA 2021	VA 2023	VA 2022	RA 2021
<b>Finanzierungstätigkeit</b>										
SU 35	Summe Einzahlungen aus der Finanzierungstätigkeit							0,00	0,00	0,00
SU 36	Summe Auszahlungen aus der Finanzierungstätigkeit							0,00	0,00	0,00
SA4	Saldo (4) Geldfluss aus der Finanzierungstätigkeit (35 – 36)							0,00	0,00	0,00
SA5	Saldo (5) Geldfluss aus der voranschlagswirksamen Gebarung (Saldo 3 + Saldo 4)							-2 800,00	-2 800,00	-3 190,51
<b>846300</b>	<b>Liegenschaft H75</b>									
<b>Operative Gebarung</b>										
SU 21 / 31	Summe Erträge / Einzahlungen operative Gebarung				0,00	0,00	0,00	0,00	0,00	0,00
1/846300-613000	Instandhalt. Grundstückseinrichtung	2224	3224	24	0,00	0,00	517,69	0,00	0,00	517,69
1/846300-728000	ARchitekturwettbewerb +Sonstiges	2225	3225	24	0,00	20 000,00	7 584,00	0,00	20 000,00	7 584,00
SU 22 / 32	Summe Aufwendungen / Auszahlungen operative Gebarung				0,00	20 000,00	8 101,69	0,00	20 000,00	8 101,69
SA 0 / SA 1	(0) Nettoergebnis (21 - 22) / (1) Geldfluss operative Gebarung (31 – 32)				0,00	-20 000,00	-8 101,69	0,00	-20 000,00	-8 101,69
SU 23	Summe Haushaltsrücklagen				0,00	0,00	0,00	0,00	0,00	0,00
SA00	Nettoergebnis nach Zuw./Entn. Haushaltsrücklagen (Saldo 0 +/- SU23)				0,00	-20 000,00	-8 101,69			
<b>Investive Gebarung</b>										
SU 33	Summe Einzahlungen investive Gebarung							0,00	0,00	0,00
5/846300-010000	Gebäude und Bauten	3413	1 40		0,00	0,00	0,00	1 000 000,00	0,00	0,00
SU 34	Summe Auszahlungen investive Gebarung							1 000 000,00	0,00	0,00
SA2	Saldo (2) Geldfluss aus der Investiven Gebarung (33 – 34)							-1 000 000,00	0,00	0,00
SA3	Saldo (3) Nettofinanzierungssaldo (Saldo 1 + Saldo 2)							-1 000 000,00	-20 000,00	-8 101,69
<b>Finanzierungstätigkeit</b>										
6/846300+346000	Darlehensaufnahme	3514	1 55		0,00	0,00	0,00	1 000 000,00	0,00	0,00
SU 35	Summe Einzahlungen aus der Finanzierungstätigkeit							1 000 000,00	0,00	0,00
SU 36	Summe Auszahlungen aus der Finanzierungstätigkeit							0,00	0,00	0,00
SA4	Saldo (4) Geldfluss aus der Finanzierungstätigkeit (35 – 36)							1 000 000,00	0,00	0,00
SA5	Saldo (5) Geldfluss aus der voranschlagswirksamen Gebarung (Saldo 3 + Saldo 4)							0,00	-20 000,00	-8 101,69
<b>85</b>	<b>Betriebe mit marktbestimmter Tätigkeit</b>									
<b>850</b>	<b>Betriebe der Wasserversorgung</b>									
<b>850000</b>	<b>Betriebe der Wasserversorgung</b>									
<b>Operative Gebarung</b>										
2/850000+813000	Erträge aus der Auflösung von Investitionszuschüssen (Kapitaltransfers)	2127			9 400,00	9 300,00	9 052,58	0,00	0,00	0,00
2/850000+823000	sonstige Zinserträge	2131	3131	14	0,00	0,00	6,24	0,00	0,00	6,24
2/850000+828000	Rückersatz v. Ausgaben	2116	3116	18	0,00	0,00	787,79	0,00	0,00	787,79
2/850000+829100	SONSTIGE EINNAHMEN	2116	3116	18	500,00	500,00	86,30	500,00	500,00	86,30

		MVAG		VC QU	Ergebnisvoranschlag			Finanzierungsvoranschlag		
		EH	FH		VA 2023	VA 2022	RA 2021	VA 2023	VA 2022	RA 2021
2/850000+852100	BEREITSTELLUNGSGEBÜHREN	2113	3113	12	48 400,00	48 000,00	47 213,25	48 400,00	48 000,00	47 247,75
2/850000+852200	WASSERBEZUGSGEBÜHREN	2113	3113	12	195 000,00	190 000,00	167 682,41	195 000,00	190 000,00	167 639,91
<b>SU 21 / 31</b>	<b>Summe Erträge / Einzahlungen operative Gebarung</b>				<b>253 300,00</b>	<b>247 800,00</b>	<b>224 828,57</b>	<b>243 900,00</b>	<b>238 500,00</b>	<b>215 767,99</b>
1/850000-400000	GWG	2221	3221	23	800,00	800,00	214,99	800,00	800,00	214,99
1/850000-413000	WASSERANKAUF VON EVN WASSER	2221	3221	23	120 500,00	120 000,00	107 777,69	120 500,00	120 000,00	107 777,69
1/850000-612000	INSTANDHALTUNG ANLAGE	2224	3224	24	25 000,00	26 000,00	17 417,35	25 000,00	26 000,00	17 417,35
1/850000-618000	INSTANDHALTUNG DER WASSERZÄHLER	2224	3224	24	3 300,00	3 300,00	1 622,90	3 300,00	3 300,00	1 622,90
1/850000-650000	KREDITZINSEN	2241	3241	25	500,00	300,00	301,07	500,00	300,00	301,07
1/850000-680000	Planmäßige Abschreibung	2226			13 400,00	13 500,00	13 429,54	0,00	0,00	0,00
1/850000-710000	Gebrauchsabgabe, Kest	2225	3225	24	4 500,00	4 400,00	4 317,51	4 500,00	4 400,00	4 317,51
1/850000-720000	ARBEITSAUFWAND	2225	3225	24	9 700,00	9 500,00	7 350,51	9 700,00	9 500,00	7 350,51
1/850000-720100	ARBEITS-u.SACHAUFWAND VERWALTUNG	2225	3225	24	33 000,00	30 000,00	31 025,55	33 000,00	30 000,00	31 025,55
1/850000-720200	ARBEITSAUFWAND Bürgermeister	2225	3225	24	1 800,00	1 600,00	2 139,90	1 800,00	1 600,00	2 139,90
1/850000-729000	SONSTIGE AUSGABEN	2225	3225	24	2 200,00	2 200,00	2 323,39	2 200,00	2 200,00	2 323,39
<b>SU 22 / 32</b>	<b>Summe Aufwendungen / Auszahlungen operative Gebarung</b>				<b>214 700,00</b>	<b>211 600,00</b>	<b>187 920,40</b>	<b>201 300,00</b>	<b>198 100,00</b>	<b>174 490,86</b>
<b>SA 0 / SA 1</b>	<b>(0) Nettoergebnis (21 - 22) / (1) Geldfluss operative Gebarung (31 - 32)</b>				<b>38 600,00</b>	<b>36 200,00</b>	<b>36 908,17</b>	<b>42 600,00</b>	<b>40 400,00</b>	<b>41 277,13</b>
6/850000+894001	ENTNAHME WVA-Rücklage	2301		1	0,00	0,00	8 802,07	0,00	0,00	0,00
1/850000-794001	Zuweisung an WVA-RL	2401			9 000,00	9 000,00	4,68	0,00	0,00	0,00
<b>SU 23</b>	<b>Summe Haushaltsrücklagen</b>				<b>-9 000,00</b>	<b>-9 000,00</b>	<b>8 797,39</b>	<b>0,00</b>	<b>0,00</b>	<b>0,00</b>
<b>SA00</b>	<b>Nettoergebnis nach Zuw./Entn. Haushaltsrücklagen (Saldo 0 +/- SU23)</b>				<b>29 600,00</b>	<b>27 200,00</b>	<b>45 705,56</b>			
<b>Investive Gebarung</b>										
2/850000+307000	Kapitaltransfers v.privat-Wasseranschl.abg.		3334	34	0,00	0,00	0,00	22 000,00	15 000,00	13 480,29
<b>SU 33</b>	<b>Summe Einzahlungen investive Gebarung</b>							<b>22 000,00</b>	<b>15 000,00</b>	<b>13 480,29</b>
1/850000-004000	BAUKOSTEN (HAUSANSCHLÜSSE ETC.)		3412	2 40	0,00	0,00	0,00	12 000,00	15 000,00	10 398,27
1/850000-042000	BETRIEBSAUSSTATTUNG		3415	2 41	0,00	0,00	0,00	3 000,00	3 000,00	2 700,67
5/850000-070000	Wasserleistungskataster		3411	1 42	0,00	0,00	0,00	0,00	0,00	8 802,07
<b>SU 34</b>	<b>Summe Auszahlungen investive Gebarung</b>							<b>15 000,00</b>	<b>18 000,00</b>	<b>21 901,01</b>
<b>SA2</b>	<b>Saldo (2) Geldfluss aus der Investiven Gebarung (33 - 34)</b>							<b>7 000,00</b>	<b>-3 000,00</b>	<b>-8 420,72</b>
<b>SA3</b>	<b>Saldo (3) Nettofinanzierungssaldo (Saldo 1 + Saldo 2)</b>							<b>49 600,00</b>	<b>37 400,00</b>	<b>32 856,41</b>
<b>Finanzierungstätigkeit</b>										
<b>SU 35</b>	<b>Summe Einzahlungen aus der Finanzierungstätigkeit</b>							<b>0,00</b>	<b>0,00</b>	<b>0,00</b>
1/850000-346300	Tilg. Darlehen ZIEGELOFEN		3614	65	0,00	0,00	0,00	9 000,00	9 000,00	9 000,00
<b>SU 36</b>	<b>Summe Auszahlungen aus der Finanzierungstätigkeit</b>							<b>9 000,00</b>	<b>9 000,00</b>	<b>9 000,00</b>
<b>SA4</b>	<b>Saldo (4) Geldfluss aus der Finanzierungstätigkeit (35 - 36)</b>							<b>-9 000,00</b>	<b>-9 000,00</b>	<b>-9 000,00</b>
<b>SA5</b>	<b>Saldo (5) Geldfluss aus der voranschlagswirksamen Gebarung (Saldo 3 + Saldo 4)</b>							<b>40 600,00</b>	<b>28 400,00</b>	<b>23 856,41</b>

		MVAG		VC QU	Ergebnisvoranschlag			Finanzierungsvoranschlag		
		EH	FH		VA 2023	VA 2022	RA 2021	VA 2023	VA 2022	RA 2021
<b>851</b>	<b>Betriebe der Abwasserbeseitigung</b>									
<b>851000</b>	<b>Betriebe der Abwasserbeseitigung</b>									
<b>Operative Gebarung</b>										
2/851000+813000	Erträge aus der Auflösung von Investitionszuschüssen (Kapitaltransfers)		2127		17 500,00	17 800,00	18 655,49	0,00	0,00	0,00
2/851000+816100	LEISTUNGSERLÖSE	2114	3114	13	6 000,00	9 400,00	11 475,20	6 000,00	9 400,00	11 475,20
2/851000+817000	Erträge aus der Auflösung von sonstigen Rückstellungen		2117		0,00	0,00	2 437,24	0,00	0,00	0,00
2/851000+823000	sonstige Zinserträge	2131	3131	14	0,00	0,00	20,29	0,00	0,00	20,29
2/851000+829100	SONSTIGE EINNAHMEN	2116	3116	18	100,00	100,00	48,23	100,00	100,00	48,23
6/851000+829910	Zuführung von operativen HH	2116	3116	1 18	0,00	0,00	14 998,65	0,00	0,00	14 998,65
2/851000+852100	KANALBENÜTZUNGSGEBÜHREN	2113	3113	12	530 000,00	522 000,00	520 164,44	530 000,00	522 000,00	520 147,81
2/851000+852110	KANALBENÜTZUNGSGEB.ORTSTEIL MITTERNDORF	2113	3113	12	20 000,00	20 000,00	19 750,62	20 000,00	20 000,00	19 566,63
2/851000+860200	FINANZIERUNGSZUSCHUSS ABA-Erw.Weingarten+Florianiring	2121	3121	15	4 500,00	4 500,00	4 555,72	4 500,00	4 500,00	4 555,72
2/851000+861000	Transfers v. Land	2121	3121	15	0,00	0,00	1 089,04	0,00	0,00	1 089,04
<b>SU 21 / 31</b>	<b>Summe Erträge / Einzahlungen operative Gebarung</b>				<b>578 100,00</b>	<b>573 800,00</b>	<b>593 194,92</b>	<b>560 600,00</b>	<b>556 000,00</b>	<b>571 901,57</b>
1/851000-400000	SONST.AUSRÜSTUNG	2221	3221	23	4 100,00	4 100,00	794,16	4 100,00	4 100,00	600,16
1/851000-511000	BEZÜGE VB SCHEMA II ARBEITER	2211	3211	20	58 000,00	54 000,00	52 684,16	58 000,00	54 000,00	52 684,16
1/851000-565000	KOSTEN F. BEREITSCHAFT	2211	3211	20	10 200,00	9 700,00	9 402,71	10 200,00	9 700,00	9 402,71
1/851000-580000	VB DGB zum AUSGLEICHSFONDS	2212	3212	20	2 600,00	2 500,00	2 421,28	2 600,00	2 500,00	2 421,28
1/851000-582000	VB DGB zur SOZIALVERSICHERUNG	2212	3212	20	14 500,00	14 300,00	13 032,34	14 500,00	14 300,00	13 032,34
1/851000-591000	Dotierung von Rückstellungen für Abfertigungen		2214		0,00	1 400,00	0,00	0,00	0,00	0,00
1/851000-592000	Dotierung von Rückstellungen für Jubiläumswendungen		2214		300,00	300,00	0,00	0,00	0,00	0,00
1/851000-600000	STROM KLÄRANLAGE	2222	3222	24	34 000,00	18 000,00	24 057,03	34 000,00	18 000,00	24 057,03
1/851000-612000	INSTANDHALTUNG ANLAGE-ROHRNETZ	2224	3224	24	18 000,00	25 000,00	22 273,95	18 000,00	25 000,00	17 542,70
1/851000-612100	Instandh.ROHRNETZ OT MITTERNDORF	2224	3224	24	2 000,00	2 000,00	0,00	2 000,00	2 000,00	0,00
1/851000-619000	INSTANDHALTUNG KLÄRANLAGE	2224	3224	24	26 400,00	26 000,00	15 405,73	26 400,00	26 000,00	15 113,64
1/851000-631000	TELEFONGEBÜHREN	2222	3222	24	800,00	800,00	748,37	800,00	800,00	746,57
1/851000-650000	KREDITZINSEN	2241	3241	25	5 800,00	2 500,00	3 711,75	5 800,00	2 500,00	3 711,75
1/851000-670000	VERSICHERUNGEN	2222	3222	24	4 000,00	4 000,00	4 197,36	4 000,00	4 000,00	4 197,36
1/851000-680000	Planmäßige Abschreibung		2226		36 800,00	46 000,00	69 525,22	0,00	0,00	0,00
1/851000-683000	Verluste aus dem Abgang von Sachanlagen und immateriellen Vermögenswerten		2226		0,00	0,00	4 793,76	0,00	0,00	0,00
1/851000-710000	Gebrauchsabgabe, Kest	2225	3225	24	6 500,00	6 400,00	5 873,52	6 500,00	6 400,00	5 873,52

		MVAG		VC QU	Ergebnisvoranschlag			Finanzierungsvoranschlag		
		EH	FH		VA 2023	VA 2022	RA 2021	VA 2023	VA 2022	RA 2021
1/851000-711000	STEUERN u.ABGABEN	2225	3225	24	600,00	600,00	415,55	600,00	600,00	415,55
1/851000-720000	ARBEITSAUFWAND	2225	3225	24	29 700,00	29 100,00	25 685,56	29 700,00	29 100,00	25 685,56
1/851000-720100	ARBEITS-u.SACHAUFWAND VERWALTUNG	2225	3225	24	55 000,00	50 000,00	50 963,09	55 000,00	50 000,00	50 963,09
1/851000-720200	ARBEITSAUFWAND Bürgermeister	2225	3225	24	4 400,00	4 300,00	3 574,32	4 400,00	4 300,00	3 574,32
1/851000-728000	LEISTUNSENTGELT a.FIRMEN	2225	3225	24	5 200,00	5 100,00	4 635,26	5 200,00	5 100,00	4 635,26
1/851000-728100	KLÄRSCHLAMMENTSORGUNG	2225	3225	24	10 300,00	10 200,00	5 716,20	10 300,00	10 200,00	5 716,20
1/851000-728200	RECHENGUTENTSORGUNG	2225	3225	24	1 600,00	1 600,00	0,00	1 600,00	1 600,00	0,00
1/851000-728400	KLÄRSCHLAMMBEHANDLUNG	2225	3225	24	10 300,00	10 200,00	6 640,80	10 300,00	10 200,00	6 640,80
1/851000-729000	SONSTIGE AUSGABEN	2225	3225	24	2 600,00	2 600,00	1 806,19	2 600,00	2 600,00	1 806,19
1/851000-729910	Zuführung an Investitionen	2225	3225	1 24	0,00	0,00	17 748,65	0,00	0,00	17 748,65
1/851000-752000	BEITR. ABA ORST.MI (GAV)	2231	3231	26	9 100,00	8 000,00	7 605,64	9 100,00	8 000,00	7 605,64
<b>SU 22 / 32</b>	<b>Summe Aufwendungen / Auszahlungen operative Gebarung</b>				<b>352 800,00</b>	<b>338 700,00</b>	<b>353 712,60</b>	<b>315 700,00</b>	<b>291 000,00</b>	<b>274 174,48</b>
<b>SA 0 / SA 1</b>	<b>(0) Nettoergebnis (21 - 22) / (1) Geldfluss operative Gebarung (31 - 32)</b>				<b>225 300,00</b>	<b>235 100,00</b>	<b>239 482,32</b>	<b>244 900,00</b>	<b>265 000,00</b>	<b>297 727,09</b>
6/851000+894001	ENTNAHME ABA-RL	2301		1	0,00	0,00	35 000,00	0,00	0,00	0,00
1/851000-794001	Zuweisung an ABA-RL	2401			20 000,00	20 000,00	20 015,22	0,00	0,00	0,00
<b>SU 23</b>	<b>Summe Haushaltsrücklagen</b>				<b>-20 000,00</b>	<b>-20 000,00</b>	<b>14 984,78</b>	<b>0,00</b>	<b>0,00</b>	<b>0,00</b>
<b>SA00</b>	<b>Nettoergebnis nach Zuw./Entn. Haushaltsrücklagen (Saldo 0 +/- SU23)</b>				<b>205 300,00</b>	<b>215 100,00</b>	<b>254 467,10</b>			
<b>Investive Gebarung</b>										
2/851000+307000	Kapitaltransfers v.privat- Kanaleinmünd.abg.		3334	34	0,00	0,00	0,00	30 000,00	15 500,00	20 757,51
<b>SU 33</b>	<b>Summe Einzahlungen investive Gebarung</b>							<b>30 000,00</b>	<b>15 500,00</b>	<b>20 757,51</b>
1/851000-004000	BAUKOSTEN (HAUSANSCHLÜSSE ETC.)		3412	2 40	0,00	0,00	0,00	12 000,00	15 500,00	4 801,90
1/851000-020000	MASCHINEN u MASCHINELLE ANLAGEN		3414	2 41	0,00	0,00	0,00	5 000,00	5 000,00	4 041,15
1/851000-042000	BETRIEBSAUSSTATTUNG		3415	2 41	0,00	0,00	0,00	3 000,00	3 000,00	0,00
5/851000-070000	Kanalkataster		3411	1 42	0,00	0,00	0,00	0,00	0,00	49 998,65
<b>SU 34</b>	<b>Summe Auszahlungen investive Gebarung</b>							<b>20 000,00</b>	<b>23 500,00</b>	<b>58 841,70</b>
<b>SA2</b>	<b>Saldo (2) Geldfluss aus der Investiven Gebarung (33 - 34)</b>							<b>10 000,00</b>	<b>-8 000,00</b>	<b>-38 084,19</b>
<b>SA3</b>	<b>Saldo (3) Nettofinanzierungssaldo (Saldo 1 + Saldo 2)</b>							<b>254 900,00</b>	<b>257 000,00</b>	<b>259 642,90</b>
<b>Finanzierungstätigkeit</b>										
<b>SU 35</b>	<b>Summe Einzahlungen aus der Finanzierungstätigkeit</b>							<b>0,00</b>	<b>0,00</b>	<b>0,00</b>
1/851000-344000	TILGUNG DARLEHEN WWF		3611	64	0,00	0,00	0,00	0,00	27 600,00	54 017,38
1/851000-346300	Tilg. Darlehen ZIEGELOFEN		3614	65	0,00	0,00	0,00	18 400,00	19 500,00	19 500,00
1/851000-346400	Tilg.Darl.RW-Kanal Glasfabrikstraße		3614	65	0,00	0,00	0,00	10 000,00	10 000,00	10 000,00
1/851000-346500	Darlehen RW-KANAL Mitterweg		3614	65	0,00	0,00	0,00	10 000,00	0,00	0,00
<b>SU 36</b>	<b>Summe Auszahlungen aus der Finanzierungstätigkeit</b>							<b>38 400,00</b>	<b>57 100,00</b>	<b>83 517,38</b>
<b>SA4</b>	<b>Saldo (4) Geldfluss aus der Finanzierungstätigkeit (35 - 36)</b>							<b>-38 400,00</b>	<b>-57 100,00</b>	<b>-83 517,38</b>

		MVAG VC QU			Ergebnisvoranschlag			Finanzierungsvoranschlag		
		EH	FH		VA 2023	VA 2022	RA 2021	VA 2023	VA 2022	RA 2021
<b>SA5</b>	<b>Saldo (5) Geldfluss aus der voranschlagswirksamen Gebarung (Saldo 3 + Saldo 4)</b>							<b>216 500,00</b>	<b>199 900,00</b>	<b>176 125,52</b>
<b>851002</b>	<b>RW-Kanal Mitterweg</b>									
<b>Operative Gebarung</b>										
6/851002+829910	Zuf. vom operat.HH	2116	3116	1 18	0,00	0,00	2 750,00	0,00	0,00	2 750,00
<b>SU 21 / 31</b>	<b>Summe Erträge / Einzahlungen operative Gebarung</b>				<b>0,00</b>	<b>0,00</b>	<b>2 750,00</b>	<b>0,00</b>	<b>0,00</b>	<b>2 750,00</b>
<b>SU 22 / 32</b>	<b>Summe Aufwendungen / Auszahlungen operative Gebarung</b>				<b>0,00</b>	<b>0,00</b>	<b>0,00</b>	<b>0,00</b>	<b>0,00</b>	<b>0,00</b>
<b>SA 0 / SA 1</b>	<b>(0) Nettoergebnis (21 - 22) / (1) Geldfluss operative Gebarung (31 – 32)</b>				<b>0,00</b>	<b>0,00</b>	<b>2 750,00</b>	<b>0,00</b>	<b>0,00</b>	<b>2 750,00</b>
<b>SU 23</b>	<b>Summe Haushaltsrücklagen</b>				<b>0,00</b>	<b>0,00</b>	<b>0,00</b>	<b>0,00</b>	<b>0,00</b>	<b>0,00</b>
<b>SA00</b>	<b>Nettoergebnis nach Zuw./Entn. Haushaltsrücklagen (Saldo 0 +/- SU23)</b>				<b>0,00</b>	<b>0,00</b>	<b>2 750,00</b>			
<b>Investive Gebarung</b>										
<b>SU 33</b>	<b>Summe Einzahlungen investive Gebarung</b>							<b>0,00</b>	<b>0,00</b>	<b>0,00</b>
5/851002-004000	Bau- u. Projektierung	3412	1 40		0,00	0,00	0,00	0,00	60 000,00	2 750,00
<b>SU 34</b>	<b>Summe Auszahlungen investive Gebarung</b>							<b>0,00</b>	<b>60 000,00</b>	<b>2 750,00</b>
<b>SA2</b>	<b>Saldo (2) Geldfluss aus der Investiven Gebarung (33 – 34)</b>							<b>0,00</b>	<b>-60 000,00</b>	<b>-2 750,00</b>
<b>SA3</b>	<b>Saldo (3) Nettofinanzierungssaldo (Saldo 1 + Saldo 2)</b>							<b>0,00</b>	<b>-60 000,00</b>	<b>0,00</b>
<b>Finanzierungstätigkeit</b>										
6/851002+346000	Investitionsdarlehen von Finanzunternehmen	3514	1 55		0,00	0,00	0,00	0,00	60 000,00	0,00
<b>SU 35</b>	<b>Summe Einzahlungen aus der Finanzierungstätigkeit</b>							<b>0,00</b>	<b>60 000,00</b>	<b>0,00</b>
<b>SU 36</b>	<b>Summe Auszahlungen aus der Finanzierungstätigkeit</b>							<b>0,00</b>	<b>0,00</b>	<b>0,00</b>
<b>SA4</b>	<b>Saldo (4) Geldfluss aus der Finanzierungstätigkeit (35 – 36)</b>							<b>0,00</b>	<b>60 000,00</b>	<b>0,00</b>
<b>SA5</b>	<b>Saldo (5) Geldfluss aus der voranschlagswirksamen Gebarung (Saldo 3 + Saldo 4)</b>							<b>0,00</b>	<b>0,00</b>	<b>0,00</b>
<b>87</b>	<b>Wirtschaftliche Unternehmungen</b>									
<b>875</b>	<b>Straßenverkehrsbetriebe</b>									
<b>875000</b>	<b>STRASSENVERKEHRSBETRIEBE</b>									
<b>Operative Gebarung</b>										
2/875000+861000	Landesförderung AST	2121	3121	15	1 500,00	0,00	0,00	1 500,00	0,00	0,00
<b>SU 21 / 31</b>	<b>Summe Erträge / Einzahlungen operative Gebarung</b>				<b>1 500,00</b>	<b>0,00</b>	<b>0,00</b>	<b>1 500,00</b>	<b>0,00</b>	<b>0,00</b>
1/875000-728000	Sammelanruftaxi	2225	3225	24	8 100,00	8 000,00	3 362,42	8 100,00	8 000,00	3 766,77
<b>SU 22 / 32</b>	<b>Summe Aufwendungen / Auszahlungen operative Gebarung</b>				<b>8 100,00</b>	<b>8 000,00</b>	<b>3 362,42</b>	<b>8 100,00</b>	<b>8 000,00</b>	<b>3 766,77</b>
<b>SA 0 / SA 1</b>	<b>(0) Nettoergebnis (21 - 22) / (1) Geldfluss operative Gebarung (31 – 32)</b>				<b>-6 600,00</b>	<b>-8 000,00</b>	<b>-3 362,42</b>	<b>-6 600,00</b>	<b>-8 000,00</b>	<b>-3 766,77</b>
<b>SU 23</b>	<b>Summe Haushaltsrücklagen</b>				<b>0,00</b>	<b>0,00</b>	<b>0,00</b>	<b>0,00</b>	<b>0,00</b>	<b>0,00</b>
<b>SA00</b>	<b>Nettoergebnis nach Zuw./Entn. Haushaltsrücklagen (Saldo 0 +/- SU23)</b>				<b>-6 600,00</b>	<b>-8 000,00</b>	<b>-3 362,42</b>			
<b>Investive Gebarung</b>										
<b>SU 33</b>	<b>Summe Einzahlungen investive Gebarung</b>							<b>0,00</b>	<b>0,00</b>	<b>0,00</b>

	MVAG	VC QU	Ergebnisvoranschlag			Finanzierungsvoranschlag				
			EH	FH	VA 2023	VA 2022	RA 2021	VA 2023	VA 2022	RA 2021
SU 34		Summe Auszahlungen investive Gebarung						0,00	0,00	0,00
SA2		Saldo (2) Geldfluss aus der Investiven Gebarung (33 – 34)						0,00	0,00	0,00
SA3		Saldo (3) Nettofinanzierungssaldo (Saldo 1 + Saldo 2)						-6 600,00	-8 000,00	-3 766,77
<b>Finanzierungstätigkeit</b>										
SU 35		Summe Einzahlungen aus der Finanzierungstätigkeit						0,00	0,00	0,00
SU 36		Summe Auszahlungen aus der Finanzierungstätigkeit						0,00	0,00	0,00
SA4		Saldo (4) Geldfluss aus der Finanzierungstätigkeit (35 – 36)						0,00	0,00	0,00
SA5		Saldo (5) Geldfluss aus der voranschlagswirksamen Gebarung (Saldo 3 + Saldo 4)						-6 600,00	-8 000,00	-3 766,77



		MVAG VC QU			Ergebnisvoranschlag			Finanzierungsvoranschlag		
		EH	FH		VA 2023	VA 2022	RA 2021	VA 2023	VA 2022	RA 2021
<b>9 Finanzwirtschaft</b>										
<b>90</b>	<b>Gesonderte Verwaltung</b>									
<b>900</b>	<b>Gesonderte Verwaltung</b>									
<b>900000</b>	<b>GESONDERTE VERWALTUNG</b>									
<b>Operative Gebarung</b>										
<b>SU 21 / 31</b>	<b>Summe Erträge / Einzahlungen operative Gebarung</b>				<b>0,00</b>	<b>0,00</b>	<b>0,00</b>	<b>0,00</b>	<b>0,00</b>	<b>0,00</b>
1/900000-729910	Zuf an Investiv HH	2225	3225	24	148 000,00	175 600,00	7 679,04	148 000,00	175 600,00	7 679,04
<b>SU 22 / 32</b>	<b>Summe Aufwendungen / Auszahlungen operative Gebarung</b>				<b>148 000,00</b>	<b>175 600,00</b>	<b>7 679,04</b>	<b>148 000,00</b>	<b>175 600,00</b>	<b>7 679,04</b>
<b>SA 0 / SA 1</b>	<b>(0) Nettoergebnis (21 - 22) / (1) Geldfluss operative Gebarung (31 – 32)</b>				<b>-148 000,00</b>	<b>-175 600,00</b>	<b>-7 679,04</b>	<b>-148 000,00</b>	<b>-175 600,00</b>	<b>-7 679,04</b>
<b>SU 23</b>	<b>Summe Haushaltsrücklagen</b>				<b>0,00</b>	<b>0,00</b>	<b>0,00</b>	<b>0,00</b>	<b>0,00</b>	<b>0,00</b>
<b>SA00</b>	<b>Nettoergebnis nach Zuw./Entn. Haushaltsrücklagen (Saldo 0 +/- SU23)</b>				<b>-148 000,00</b>	<b>-175 600,00</b>	<b>-7 679,04</b>			
<b>Investive Gebarung</b>										
<b>SU 33</b>	<b>Summe Einzahlungen investive Gebarung</b>							<b>0,00</b>	<b>0,00</b>	<b>0,00</b>
<b>SU 34</b>	<b>Summe Auszahlungen investive Gebarung</b>							<b>0,00</b>	<b>0,00</b>	<b>0,00</b>
<b>SA2</b>	<b>Saldo (2) Geldfluss aus der Investiven Gebarung (33 – 34)</b>							<b>0,00</b>	<b>0,00</b>	<b>0,00</b>
<b>SA3</b>	<b>Saldo (3) Nettofinanzierungssaldo (Saldo 1 + Saldo 2)</b>							<b>-148 000,00</b>	<b>-175 600,00</b>	<b>-7 679,04</b>
<b>Finanzierungstätigkeit</b>										
<b>SU 35</b>	<b>Summe Einzahlungen aus der Finanzierungstätigkeit</b>							<b>0,00</b>	<b>0,00</b>	<b>0,00</b>
<b>SU 36</b>	<b>Summe Auszahlungen aus der Finanzierungstätigkeit</b>							<b>0,00</b>	<b>0,00</b>	<b>0,00</b>
<b>SA4</b>	<b>Saldo (4) Geldfluss aus der Finanzierungstätigkeit (35 – 36)</b>							<b>0,00</b>	<b>0,00</b>	<b>0,00</b>
<b>SA5</b>	<b>Saldo (5) Geldfluss aus der voranschlagswirksamen Gebarung (Saldo 3 + Saldo 4)</b>							<b>-148 000,00</b>	<b>-175 600,00</b>	<b>-7 679,04</b>
<b>91</b>	<b>Kapitalvermögen und Stiftungen ohne eigene Rechtspersönlichkeit</b>									
<b>910</b>	<b>Geldverkehr</b>									
<b>910000</b>	<b>Geldverkehr</b>									
<b>Operative Gebarung</b>										
2/910000+823000	ZINSEN DER GIRO- U. SPARGIROKONTEN	2131	3131	14	0,00	0,00	265,74	0,00	0,00	265,74
2/910000+829000	SONSTIGE EINNAHMEN	2116	3116	18	0,00	0,00	3 098,52	0,00	0,00	3 098,52
<b>SU 21 / 31</b>	<b>Summe Erträge / Einzahlungen operative Gebarung</b>				<b>0,00</b>	<b>0,00</b>	<b>3 364,26</b>	<b>0,00</b>	<b>0,00</b>	<b>3 364,26</b>
1/910000-659000	SPESEN (KTO.FÜHRUNG)	2244	3244	24	2 400,00	2 400,00	2 539,41	2 400,00	2 400,00	2 539,41
1/910000-710000	ÖFFENTLICHE ABGABEN (KEST) ohne Gebühren gemäß FAG	2225	3225	24	0,00	0,00	66,45	0,00	0,00	66,45
1/910000-729000	SONSTIGE AUSGABEN	2225	3225	24	200,00	400,00	1,25	200,00	400,00	1,13
<b>SU 22 / 32</b>	<b>Summe Aufwendungen / Auszahlungen operative Gebarung</b>				<b>2 600,00</b>	<b>2 800,00</b>	<b>2 607,11</b>	<b>2 600,00</b>	<b>2 800,00</b>	<b>2 606,99</b>
<b>SA 0 / SA 1</b>	<b>(0) Nettoergebnis (21 - 22) / (1) Geldfluss operative Gebarung (31 – 32)</b>				<b>-2 600,00</b>	<b>-2 800,00</b>	<b>757,15</b>	<b>-2 600,00</b>	<b>-2 800,00</b>	<b>757,27</b>

	MVAG	VC QU	Ergebnisvoranschlag			Finanzierungsvoranschlag				
			EH	FH	VA 2023	VA 2022	RA 2021	VA 2023	VA 2022	RA 2021
SU 23		Summe Haushaltsrücklagen			0,00	0,00	0,00	0,00	0,00	0,00
SA00		Nettoergebnis nach Zuw./Entn. Haushaltsrücklagen (Saldo 0 +/- SU23)			-2 600,00	-2 800,00	757,15			
<b>Investive Gebarung</b>										
SU 33		Summe Einzahlungen investive Gebarung						0,00	0,00	0,00
SU 34		Summe Auszahlungen investive Gebarung						0,00	0,00	0,00
SA2		Saldo (2) Geldfluss aus der Investiven Gebarung (33 – 34)						0,00	0,00	0,00
SA3		Saldo (3) Nettofinanzierungssaldo (Saldo 1 + Saldo 2)						-2 600,00	-2 800,00	757,27
<b>Finanzierungstätigkeit</b>										
SU 35		Summe Einzahlungen aus der Finanzierungstätigkeit						0,00	0,00	0,00
SU 36		Summe Auszahlungen aus der Finanzierungstätigkeit						0,00	0,00	0,00
SA4		Saldo (4) Geldfluss aus der Finanzierungstätigkeit (35 – 36)						0,00	0,00	0,00
SA5		Saldo (5) Geldfluss aus der voranschlagswirksamen Gebarung (Saldo 3 + Saldo 4)						-2 600,00	-2 800,00	757,27
912		Rücklagen (soweit nicht aufteilbar)								
912000		RÜCKLAGEN (NICHT AUFTEILBARE)								
<b>Operative Gebarung</b>										
SU 21 / 31		Summe Erträge / Einzahlungen operative Gebarung			0,00	0,00	0,00	0,00	0,00	0,00
SU 22 / 32		Summe Aufwendungen / Auszahlungen operative Gebarung			0,00	0,00	0,00	0,00	0,00	0,00
SA 0 / SA 1		(0) Nettoergebnis (21 - 22) / (1) Geldfluss operative Gebarung (31 – 32)			0,00	0,00	0,00	0,00	0,00	0,00
1/912000-794001		Zuweisung an zweckgebundene HH-Rücklagen 2401			35 000,00	0,00	0,00	0,00	0,00	0,00
1/912000-795001		Zuweisung an allgem.RL 2401			0,00	0,00	170 042,16	0,00	0,00	0,00
SU 23		Summe Haushaltsrücklagen			-35 000,00	0,00	-170 042,16	0,00	0,00	0,00
SA00		Nettoergebnis nach Zuw./Entn. Haushaltsrücklagen (Saldo 0 +/- SU23)			-35 000,00	0,00	-170 042,16			
<b>Investive Gebarung</b>										
SU 33		Summe Einzahlungen investive Gebarung						0,00	0,00	0,00
SU 34		Summe Auszahlungen investive Gebarung						0,00	0,00	0,00
SA2		Saldo (2) Geldfluss aus der Investiven Gebarung (33 – 34)						0,00	0,00	0,00
SA3		Saldo (3) Nettofinanzierungssaldo (Saldo 1 + Saldo 2)						0,00	0,00	0,00
<b>Finanzierungstätigkeit</b>										
SU 35		Summe Einzahlungen aus der Finanzierungstätigkeit						0,00	0,00	0,00
SU 36		Summe Auszahlungen aus der Finanzierungstätigkeit						0,00	0,00	0,00
SA4		Saldo (4) Geldfluss aus der Finanzierungstätigkeit (35 – 36)						0,00	0,00	0,00
SA5		Saldo (5) Geldfluss aus der voranschlagswirksamen Gebarung (Saldo 3 + Saldo 4)						0,00	0,00	0,00

		MVAG VC QU			Ergebnisvoranschlag			Finanzierungsvoranschlag		
		EH	FH		VA 2023	VA 2022	RA 2021	VA 2023	VA 2022	RA 2021
<b>916</b>	<b>Schadenersätze von Dritten (soweit nicht aufteilbar)</b>									
<b>916000</b>	<b>SCHADENERSÄTZE VON DRITTEN</b>									
<b>Operative Gebarung</b>										
2/916000+862000	LAUFENDE TRANSFERZAHLUNG v. Gemeinden,-verbänden	2121	3121	15	1 400,00	1 400,00	898,44	1 400,00	1 400,00	898,44
<b>SU 21 / 31</b>	<b>Summe Erträge / Einzahlungen operative Gebarung</b>				<b>1 400,00</b>	<b>1 400,00</b>	<b>898,44</b>	<b>1 400,00</b>	<b>1 400,00</b>	<b>898,44</b>
<b>SU 22 / 32</b>	<b>Summe Aufwendungen / Auszahlungen operative Gebarung</b>				<b>0,00</b>	<b>0,00</b>	<b>0,00</b>	<b>0,00</b>	<b>0,00</b>	<b>0,00</b>
<b>SA 0 / SA 1</b>	<b>(0) Nettoergebnis (21 - 22) / (1) Geldfluss operative Gebarung (31 - 32)</b>				<b>1 400,00</b>	<b>1 400,00</b>	<b>898,44</b>	<b>1 400,00</b>	<b>1 400,00</b>	<b>898,44</b>
<b>SU 23</b>	<b>Summe Haushaltsrücklagen</b>				<b>0,00</b>	<b>0,00</b>	<b>0,00</b>	<b>0,00</b>	<b>0,00</b>	<b>0,00</b>
<b>SA00</b>	<b>Nettoergebnis nach Zuw./Entn. Haushaltsrücklagen (Saldo 0 +/- SU23)</b>				<b>1 400,00</b>	<b>1 400,00</b>	<b>898,44</b>			
<b>Investive Gebarung</b>										
<b>SU 33</b>	<b>Summe Einzahlungen investive Gebarung</b>							<b>0,00</b>	<b>0,00</b>	<b>0,00</b>
<b>SU 34</b>	<b>Summe Auszahlungen investive Gebarung</b>							<b>0,00</b>	<b>0,00</b>	<b>0,00</b>
<b>SA2</b>	<b>Saldo (2) Geldfluss aus der Investiven Gebarung (33 - 34)</b>							<b>0,00</b>	<b>0,00</b>	<b>0,00</b>
<b>SA3</b>	<b>Saldo (3) Nettofinanzierungssaldo (Saldo 1 + Saldo 2)</b>							<b>1 400,00</b>	<b>1 400,00</b>	<b>898,44</b>
<b>Finanzierungstätigkeit</b>										
<b>SU 35</b>	<b>Summe Einzahlungen aus der Finanzierungstätigkeit</b>							<b>0,00</b>	<b>0,00</b>	<b>0,00</b>
<b>SU 36</b>	<b>Summe Auszahlungen aus der Finanzierungstätigkeit</b>							<b>0,00</b>	<b>0,00</b>	<b>0,00</b>
<b>SA4</b>	<b>Saldo (4) Geldfluss aus der Finanzierungstätigkeit (35 - 36)</b>							<b>0,00</b>	<b>0,00</b>	<b>0,00</b>
<b>SA5</b>	<b>Saldo (5) Geldfluss aus der voranschlagswirksamen Gebarung (Saldo 3 + Saldo 4)</b>							<b>1 400,00</b>	<b>1 400,00</b>	<b>898,44</b>
<b>92</b>	<b>Öffentliche Abgaben</b>									
<b>920</b>	<b>Ausschließliche Gemeindeabgaben</b>									
<b>920000</b>	<b>Ausschließliche Gemeindeabgaben</b>									
<b>Operative Gebarung</b>										
2/920000+830000	GRUNDSTEUER A	2111	3111	10	13 000,00	14 000,00	13 417,12	13 000,00	14 000,00	8 786,80
2/920000+831000	GRUNDSTEUER B	2111	3111	10	140 700,00	140 000,00	130 659,54	140 700,00	140 000,00	130 003,54
2/920000+833100	KOMMUNALSTEUER	2111	3111	10	221 000,00	231 000,00	238 441,29	221 000,00	231 000,00	238 441,29
2/920000+838000	HUNDEABGABE	2111	3111	10	7 200,00	7 200,00	7 098,86	7 200,00	7 200,00	7 013,86
2/920000+841000	GEBRAUCHSABGABE	2111	3111	10	31 000,00	31 000,00	30 115,51	31 000,00	31 000,00	30 115,51
2/920000+849000	NEBENANSPRÜCHE Mahnspesen	2111	3111	10	400,00	400,00	81,00	400,00	400,00	557,13
2/920000+850000	AUFSCHLISSUNGSBEITRÄGE	2111	3111	10	53 000,00	32 800,00	24 747,23	53 000,00	32 800,00	25 906,70
2/920000+856000	VERWALTUNGSABGABEN	2111	3111	10	6 100,00	6 100,00	4 374,07	6 100,00	6 100,00	4 243,57
2/920000+857000	KOMMISSIONSGEBÜHREN	2111	3111	10	500,00	500,00	469,20	500,00	500,00	469,20
<b>SU 21 / 31</b>	<b>Summe Erträge / Einzahlungen operative Gebarung</b>				<b>472 900,00</b>	<b>463 000,00</b>	<b>449 403,82</b>	<b>472 900,00</b>	<b>463 000,00</b>	<b>445 537,60</b>
<b>SU 22 / 32</b>	<b>Summe Aufwendungen / Auszahlungen operative Gebarung</b>				<b>0,00</b>	<b>0,00</b>	<b>0,00</b>	<b>0,00</b>	<b>0,00</b>	<b>0,00</b>
<b>SA 0 / SA 1</b>	<b>(0) Nettoergebnis (21 - 22) / (1) Geldfluss operative Gebarung (31 - 32)</b>				<b>472 900,00</b>	<b>463 000,00</b>	<b>449 403,82</b>	<b>472 900,00</b>	<b>463 000,00</b>	<b>445 537,60</b>

	MVAG	VC QU	Ergebnisvoranschlag			Finanzierungsvoranschlag					
			EH	FH	VA 2023	VA 2022	RA 2021	VA 2023	VA 2022	RA 2021	
SU 23		Summe Haushaltsrücklagen			0,00	0,00	0,00	0,00	0,00	0,00	
SA00		Nettoergebnis nach Zuw./Entn. Haushaltsrücklagen (Saldo 0 +/- SU23)			472 900,00	463 000,00	449 403,82				
<b>Investive Gebarung</b>											
SU 33		Summe Einzahlungen investive Gebarung						0,00	0,00	0,00	
SU 34		Summe Auszahlungen investive Gebarung						0,00	0,00	0,00	
SA2		Saldo (2) Geldfluss aus der Investiven Gebarung (33 – 34)						0,00	0,00	0,00	
SA3		Saldo (3) Nettofinanzierungssaldo (Saldo 1 + Saldo 2)						472 900,00	463 000,00	445 537,60	
<b>Finanzierungstätigkeit</b>											
SU 35		Summe Einzahlungen aus der Finanzierungstätigkeit						0,00	0,00	0,00	
SU 36		Summe Auszahlungen aus der Finanzierungstätigkeit						0,00	0,00	0,00	
SA4		Saldo (4) Geldfluss aus der Finanzierungstätigkeit (35 – 36)						0,00	0,00	0,00	
SA5		Saldo (5) Geldfluss aus der voranschlagswirksamen Gebarung (Saldo 3 + Saldo 4)						472 900,00	463 000,00	445 537,60	
921		Zwischen Ländern und Gemeinden geteilte Abgaben									
921000		Zwischen Ländern und Gemeinden geteilte Abgaben									
<b>Operative Gebarung</b>											
2/921000+861000		Gmd-Anteil Zuschlag Bundesautomaten-u VLT	2121	3121	15	0,00	0,00	588,94	0,00	0,00	588,94
SU 21 / 31		Summe Erträge / Einzahlungen operative Gebarung				0,00	0,00	588,94	0,00	0,00	588,94
SU 22 / 32		Summe Aufwendungen / Auszahlungen operative Gebarung				0,00	0,00	0,00	0,00	0,00	0,00
SA 0 / SA 1		(0) Nettoergebnis (21 - 22) / (1) Geldfluss operative Gebarung (31 – 32)				0,00	0,00	588,94	0,00	0,00	588,94
SU 23		Summe Haushaltsrücklagen				0,00	0,00	0,00	0,00	0,00	0,00
SA00		Nettoergebnis nach Zuw./Entn. Haushaltsrücklagen (Saldo 0 +/- SU23)				0,00	0,00	588,94			
<b>Investive Gebarung</b>											
SU 33		Summe Einzahlungen investive Gebarung						0,00	0,00	0,00	
SU 34		Summe Auszahlungen investive Gebarung						0,00	0,00	0,00	
SA2		Saldo (2) Geldfluss aus der Investiven Gebarung (33 – 34)						0,00	0,00	0,00	
SA3		Saldo (3) Nettofinanzierungssaldo (Saldo 1 + Saldo 2)						0,00	0,00	588,94	
<b>Finanzierungstätigkeit</b>											
SU 35		Summe Einzahlungen aus der Finanzierungstätigkeit						0,00	0,00	0,00	
SU 36		Summe Auszahlungen aus der Finanzierungstätigkeit						0,00	0,00	0,00	
SA4		Saldo (4) Geldfluss aus der Finanzierungstätigkeit (35 – 36)						0,00	0,00	0,00	
SA5		Saldo (5) Geldfluss aus der voranschlagswirksamen Gebarung (Saldo 3 + Saldo 4)						0,00	0,00	588,94	

		MVAG VC QU			Ergebnisvoranschlag			Finanzierungsvoranschlag		
		EH	FH		VA 2023	VA 2022	RA 2021	VA 2023	VA 2022	RA 2021
<b>925</b>	<b>Ertragsanteile an gemeinschaftlichen Bundesabgaben</b>									
<b>925000</b>	<b>ERTRAGSANT.AN GEM.BUNDESABGABEN</b>									
<b>Operative Gebarung</b>										
2/925000+859400	ERTRAGSANTEILE n.Bevölk.	2112	3112	11	1 824 000,00	1 612 000,00	1 604 575,46	1 824 000,00	1 612 000,00	1 604 575,46
<b>SU 21 / 31</b>	<b>Summe Erträge / Einzahlungen operative Gebarung</b>				<b>1 824 000,00</b>	<b>1 612 000,00</b>	<b>1 604 575,46</b>	<b>1 824 000,00</b>	<b>1 612 000,00</b>	<b>1 604 575,46</b>
<b>SU 22 / 32</b>	<b>Summe Aufwendungen / Auszahlungen operative Gebarung</b>				<b>0,00</b>	<b>0,00</b>	<b>0,00</b>	<b>0,00</b>	<b>0,00</b>	<b>0,00</b>
<b>SA 0 / SA 1</b>	<b>(0) Nettoergebnis (21 - 22) / (1) Geldfluss operative Gebarung (31 - 32)</b>				<b>1 824 000,00</b>	<b>1 612 000,00</b>	<b>1 604 575,46</b>	<b>1 824 000,00</b>	<b>1 612 000,00</b>	<b>1 604 575,46</b>
<b>SU 23</b>	<b>Summe Haushaltsrücklagen</b>				<b>0,00</b>	<b>0,00</b>	<b>0,00</b>	<b>0,00</b>	<b>0,00</b>	<b>0,00</b>
<b>SA00</b>	<b>Nettoergebnis nach Zuw./Entn. Haushaltsrücklagen (Saldo 0 +/- SU23)</b>				<b>1 824 000,00</b>	<b>1 612 000,00</b>	<b>1 604 575,46</b>			
<b>Investive Gebarung</b>										
<b>SU 33</b>	<b>Summe Einzahlungen investive Gebarung</b>							<b>0,00</b>	<b>0,00</b>	<b>0,00</b>
<b>SU 34</b>	<b>Summe Auszahlungen investive Gebarung</b>							<b>0,00</b>	<b>0,00</b>	<b>0,00</b>
<b>SA2</b>	<b>Saldo (2) Geldfluss aus der Investiven Gebarung (33 - 34)</b>							<b>0,00</b>	<b>0,00</b>	<b>0,00</b>
<b>SA3</b>	<b>Saldo (3) Nettofinanzierungssaldo (Saldo 1 + Saldo 2)</b>							<b>1 824 000,00</b>	<b>1 612 000,00</b>	<b>1 604 575,46</b>
<b>Finanzierungstätigkeit</b>										
<b>SU 35</b>	<b>Summe Einzahlungen aus der Finanzierungstätigkeit</b>							<b>0,00</b>	<b>0,00</b>	<b>0,00</b>
<b>SU 36</b>	<b>Summe Auszahlungen aus der Finanzierungstätigkeit</b>							<b>0,00</b>	<b>0,00</b>	<b>0,00</b>
<b>SA4</b>	<b>Saldo (4) Geldfluss aus der Finanzierungstätigkeit (35 - 36)</b>							<b>0,00</b>	<b>0,00</b>	<b>0,00</b>
<b>SA5</b>	<b>Saldo (5) Geldfluss aus der voranschlagswirksamen Gebarung (Saldo 3 + Saldo 4)</b>							<b>1 824 000,00</b>	<b>1 612 000,00</b>	<b>1 604 575,46</b>
<b>94</b>	<b>Finanzzuweisungen und Zuschüsse</b>									
<b>940</b>	<b>Bedarfszuweisungen</b>									
<b>940000</b>	<b>Bedarfszuweisungen</b>									
<b>Operative Gebarung</b>										
2/940000+861000	BEDARFSZUW.-STRUKTURHILFE	2121	3121	15	76 100,00	75 000,00	85 956,51	76 100,00	75 000,00	85 956,51
2/940000+871100	BZ-Mittel zur Liquiditätssteigerung	2121	3121	33	0,00	0,00	280 000,00	0,00	0,00	280 000,00
<b>SU 21 / 31</b>	<b>Summe Erträge / Einzahlungen operative Gebarung</b>				<b>76 100,00</b>	<b>75 000,00</b>	<b>365 956,51</b>	<b>76 100,00</b>	<b>75 000,00</b>	<b>365 956,51</b>
<b>SU 22 / 32</b>	<b>Summe Aufwendungen / Auszahlungen operative Gebarung</b>				<b>0,00</b>	<b>0,00</b>	<b>0,00</b>	<b>0,00</b>	<b>0,00</b>	<b>0,00</b>
<b>SA 0 / SA 1</b>	<b>(0) Nettoergebnis (21 - 22) / (1) Geldfluss operative Gebarung (31 - 32)</b>				<b>76 100,00</b>	<b>75 000,00</b>	<b>365 956,51</b>	<b>76 100,00</b>	<b>75 000,00</b>	<b>365 956,51</b>
<b>SU 23</b>	<b>Summe Haushaltsrücklagen</b>				<b>0,00</b>	<b>0,00</b>	<b>0,00</b>	<b>0,00</b>	<b>0,00</b>	<b>0,00</b>
<b>SA00</b>	<b>Nettoergebnis nach Zuw./Entn. Haushaltsrücklagen (Saldo 0 +/- SU23)</b>				<b>76 100,00</b>	<b>75 000,00</b>	<b>365 956,51</b>			
<b>Investive Gebarung</b>										
<b>SU 33</b>	<b>Summe Einzahlungen investive Gebarung</b>							<b>0,00</b>	<b>0,00</b>	<b>0,00</b>
<b>SU 34</b>	<b>Summe Auszahlungen investive Gebarung</b>							<b>0,00</b>	<b>0,00</b>	<b>0,00</b>
<b>SA2</b>	<b>Saldo (2) Geldfluss aus der Investiven Gebarung (33 - 34)</b>							<b>0,00</b>	<b>0,00</b>	<b>0,00</b>
<b>SA3</b>	<b>Saldo (3) Nettofinanzierungssaldo (Saldo 1 + Saldo 2)</b>							<b>76 100,00</b>	<b>75 000,00</b>	<b>365 956,51</b>

		MVAG VC QU			Ergebnisvoranschlag			Finanzierungsvoranschlag		
		EH	FH		VA 2023	VA 2022	RA 2021	VA 2023	VA 2022	RA 2021
<b>Finanzierungstätigkeit</b>										
SU 35	Summe Einzahlungen aus der Finanzierungstätigkeit							0,00	0,00	0,00
SU 36	Summe Auszahlungen aus der Finanzierungstätigkeit							0,00	0,00	0,00
SA4	Saldo (4) Geldfluss aus der Finanzierungstätigkeit (35 – 36)							0,00	0,00	0,00
SA5	Saldo (5) Geldfluss aus der voranschlagswirksamen Gebarung (Saldo 3 + Saldo 4)							76 100,00	75 000,00	365 956,51
<b>941 Sonstige Finanzzuweisungen nach dem FAG</b>										
941000	Sonstige Finanzzuweisungen nach dem FAG									
<b>Operative Gebarung</b>										
2/941000+860000	FINANZZUWEISUNG v.Bund lt.FAG n.FINANZKRAFT	2121	3121	15	21 000,00	8 000,00	8 813,00	21 000,00	8 000,00	8 813,00
SU 21 / 31	Summe Erträge / Einzahlungen operative Gebarung				21 000,00	8 000,00	8 813,00	21 000,00	8 000,00	8 813,00
SU 22 / 32	Summe Aufwendungen / Auszahlungen operative Gebarung				0,00	0,00	0,00	0,00	0,00	0,00
SA 0 / SA 1	(0) Nettoergebnis (21 - 22) / (1) Geldfluss operative Gebarung (31 – 32)				21 000,00	8 000,00	8 813,00	21 000,00	8 000,00	8 813,00
SU 23	Summe Haushaltsrücklagen				0,00	0,00	0,00	0,00	0,00	0,00
SA00	Nettoergebnis nach Zuw./Entn. Haushaltsrücklagen (Saldo 0 +/- SU23)				21 000,00	8 000,00	8 813,00			
<b>Investive Gebarung</b>										
SU 33	Summe Einzahlungen investive Gebarung							0,00	0,00	0,00
SU 34	Summe Auszahlungen investive Gebarung							0,00	0,00	0,00
SA2	Saldo (2) Geldfluss aus der Investiven Gebarung (33 – 34)							0,00	0,00	0,00
SA3	Saldo (3) Nettofinanzierungssaldo (Saldo 1 + Saldo 2)							21 000,00	8 000,00	8 813,00
<b>Finanzierungstätigkeit</b>										
SU 35	Summe Einzahlungen aus der Finanzierungstätigkeit							0,00	0,00	0,00
SU 36	Summe Auszahlungen aus der Finanzierungstätigkeit							0,00	0,00	0,00
SA4	Saldo (4) Geldfluss aus der Finanzierungstätigkeit (35 – 36)							0,00	0,00	0,00
SA5	Saldo (5) Geldfluss aus der voranschlagswirksamen Gebarung (Saldo 3 + Saldo 4)							21 000,00	8 000,00	8 813,00
<b>947 Sonstige Zuschüsse der Länder</b>										
947000	SONSTIGE ZUSCHÜSSE DER LÄNDER									
<b>Operative Gebarung</b>										
2/947000+861000	Transfers vom Land	2121	3121	15	0,00	0,00	23 172,75	0,00	0,00	23 172,75
SU 21 / 31	Summe Erträge / Einzahlungen operative Gebarung				0,00	0,00	23 172,75	0,00	0,00	23 172,75
SU 22 / 32	Summe Aufwendungen / Auszahlungen operative Gebarung				0,00	0,00	0,00	0,00	0,00	0,00
SA 0 / SA 1	(0) Nettoergebnis (21 - 22) / (1) Geldfluss operative Gebarung (31 – 32)				0,00	0,00	23 172,75	0,00	0,00	23 172,75
SU 23	Summe Haushaltsrücklagen				0,00	0,00	0,00	0,00	0,00	0,00
SA00	Nettoergebnis nach Zuw./Entn. Haushaltsrücklagen (Saldo 0 +/- SU23)				0,00	0,00	23 172,75			
<b>Investive Gebarung</b>										
SU 33	Summe Einzahlungen investive Gebarung							0,00	0,00	0,00

		MVAG VC QU			Ergebnisvoranschlag			Finanzierungsvoranschlag		
		EH	FH		VA 2023	VA 2022	RA 2021	VA 2023	VA 2022	RA 2021
SU 34	Summe Auszahlungen investive Gebarung							0,00	0,00	0,00
SA2	Saldo (2) Geldfluss aus der Investiven Gebarung (33 – 34)							0,00	0,00	0,00
SA3	Saldo (3) Nettofinanzierungssaldo (Saldo 1 + Saldo 2)							0,00	0,00	23 172,75
<b>Finanzierungstätigkeit</b>										
SU 35	Summe Einzahlungen aus der Finanzierungstätigkeit							0,00	0,00	0,00
SU 36	Summe Auszahlungen aus der Finanzierungstätigkeit							0,00	0,00	0,00
SA4	Saldo (4) Geldfluss aus der Finanzierungstätigkeit (35 – 36)							0,00	0,00	0,00
SA5	Saldo (5) Geldfluss aus der voranschlagswirksamen Gebarung (Saldo 3 + Saldo 4)							0,00	0,00	23 172,75
99	Jahresergebnis, Übergabe und Übernahme des Jahresergebnisses, Abwicklung der Vorjahre									
992	Abgänge an Kassenausgaberesten und Ausfälle an Kasseneinn									
992000	AUSFÄLLE VON KASSENRESTEN									
<b>Operative Gebarung</b>										
SU 21 / 31	Summe Erträge / Einzahlungen operative Gebarung				0,00	0,00	0,00	0,00	0,00	0,00
1/992000-691000	ABSCHREIB.UNEINBRINGL.FORDERU NG	2225	3225	24	500,00	500,00	0,00	500,00	500,00	0,00
SU 22 / 32	Summe Aufwendungen / Auszahlungen operative Gebarung				500,00	500,00	0,00	500,00	500,00	0,00
SA 0 / SA 1	(0) Nettoergebnis (21 - 22) / (1) Geldfluss operative Gebarung (31 – 32)				-500,00	-500,00	0,00	-500,00	-500,00	0,00
SU 23	Summe Haushaltsrücklagen				0,00	0,00	0,00	0,00	0,00	0,00
SA00	Nettoergebnis nach Zuw./Entn. Haushaltsrücklagen (Saldo 0 +/- SU23)				-500,00	-500,00	0,00			
<b>Investive Gebarung</b>										
SU 33	Summe Einzahlungen investive Gebarung							0,00	0,00	0,00
SU 34	Summe Auszahlungen investive Gebarung							0,00	0,00	0,00
SA2	Saldo (2) Geldfluss aus der Investiven Gebarung (33 – 34)							0,00	0,00	0,00
SA3	Saldo (3) Nettofinanzierungssaldo (Saldo 1 + Saldo 2)							-500,00	-500,00	0,00
<b>Finanzierungstätigkeit</b>										
SU 35	Summe Einzahlungen aus der Finanzierungstätigkeit							0,00	0,00	0,00
SU 36	Summe Auszahlungen aus der Finanzierungstätigkeit							0,00	0,00	0,00
SA4	Saldo (4) Geldfluss aus der Finanzierungstätigkeit (35 – 36)							0,00	0,00	0,00
SA5	Saldo (5) Geldfluss aus der voranschlagswirksamen Gebarung (Saldo 3 + Saldo 4)							-500,00	-500,00	0,00





VA Haushaltspotential



## Voranschlag 2023

Gemeinde Moosbrunn

## Haushaltspotential (aufbauend auf der Ergebnisrechnung)

MVAG	Mittelverwendungs- und -aufbringungsgruppen	Mittelaufbringung	Mittelverwendung	Saldo
211	Erträge aus der operativen Verwaltungstätigkeit	3 675 400,00		
212	Erträge aus Transfers	762 800,00		
213	Finanzerträge	0,00		
Summe Erträge (SU 21)		<b>4 438 200,00</b>		
2117	Nicht finanzierungswirksame operative Erträge (Auflösung von Rückstellungen und Aktivierte Eigenleistungen)	-29 500,00		
2127	Nicht finanzierungswirksamer Transferertrag (Auflösung von Investitionszuschüssen)	-49 200,00		
2136	Sonstige nicht finanzierungswirksame Finanzerträge (Auflösung von RS Bewertung von Beteiligungen und aktiven Finanzinstrumenten)	0,00		
Nicht finanzwirksame Erträge		<b>-78 700,00</b>		
Finanzwirksame Erträge		<b>4 359 500,00</b>		
221	Personalaufwand		1 000 400,00	
222	Sachaufwand (ohne Transferaufwand)		1 973 400,00	
223	Transferaufwand (laufende Transfers und Kapitaltransfers)		1 026 800,00	
224	Finanzaufwand		90 500,00	
Summe Aufwendungen (SU 22)			<b>4 091 100,00</b>	
2214	Nicht finanzierungswirksamer Personalaufwand (Dotierung RS für Abfertigungen, Jubiläum u. nicht konsumierte Urlaube)		-20 100,00	
2226	Nicht finanzierungswirksamer Sachaufwand (inkl. Abschreibungen, Dotierung von RS Prozess, ausstehende Rechnungen)		-542 700,00	
2237	Nicht finanzierungswirksamer Transferaufwand (Dotierungen von RS f. Pensionen)		0,00	
2245	Nicht finanzierungswirksamer Finanzaufwand (Wertberichtigungen zu Finanzinstrumenten, Aufwendungen aus der Bewertung von Beteiligungen)		0,00	
Nicht finanzwirksame Aufwendungen			<b>-562 800,00</b>	
Finanzwirksame Aufwendungen			<b>3 528 300,00</b>	
Finanzwirksames Ergebnis		<b>4 359 500,00</b>	<b>3 528 300,00</b>	<b>831 200,00</b>

## Voranschlag 2023

Gemeinde Moosbrunn

## Haushaltspotential (aufbauend auf der Ergebnisrechnung)

MVAG	Mittelverwendungs- und -aufbringungsgruppen	Mittelaufbringung	Mittelverwendung	Saldo
332	Einzahlungen aus der Rückzahlung von Darlehen sowie gewährten Vorschüssen (ohne 3325 mit Projektcode - Anzahlungen)	0,00		
1141	Vorräte ( - Veränderung)	0,00		
1142	Gegebene Anzahlungen auf Vorräte ( - Veränderung)	0,00		
1540	Passive Rechnungsabgrenzung	0,00		
	Einzahlungen der Kontengruppe 000-089, die keinem Projekt mit Projektcode 1 zugeordnet sind	0,00		
	Einzahlungen der Kontengruppe 30, die keinem Projekt mit Projektcode 1 zugeordnet sind	52 000,00		
	- Erträge der Kontogruppe 80 mit Projektcode 1	0,00		
2301	Entnahmen von Rücklagen endfälliger Darlehen (Kontengruppe 893)	0,00		
Jährliche wiederkehrende Einzahlungen		<b>52 000,00</b>		
36	Auszahlungen aus der Finanzierungstätigkeit (ohne Projektcode 1)		235 900,00	
2401	Zuweisung an Rücklagen endfälliger Darlehen (Kontengruppe 793)		0,00	
342	Auszahlungen von gewährten Darlehen sowie gewährten Vorschüssen (ohne 3425 mit Projektcode - Anzahlungen)		0,00	
1141	Vorräte ( + Veränderung)		0,00	
1142	Gegebene Anzahlungen auf Vorräte ( + Veränderung)		0,00	
1170	Aktive Rechnungsabgrenzung		0,00	
	Auszahlungen (Investitionen) der Kontengruppe 000-083, die keinem Projekt mit Projektcode 1 zugeordnet sind		148 500,00	
Jährliche wiederkehrende Auszahlungen			<b>384 400,00</b>	
	Kontengruppe 871, KT der Ergebnisrechnung, mit Projektcode (BZ)	-350 000,00		
Summe Kapitaltransfers der Ergebnisrechnung		<b>-350 000,00</b>		
Jährliches Haushaltspotential		<b>4 061 500,00</b>	<b>3 912 700,00</b>	<b>148 800,00</b>
	Jährliches Haushaltspotential	148 800,00		
	kumuliertes Haushaltspotential zum 31.12.2022 (Vorjahr)	70 000,00		
Verfügbares Haushaltspotential		<b>218 800,00</b>		

**Voranschlag 2023**

Gemeinde Moosbrunn

**Haushaltspotential (aufbauend auf der Ergebnisrechnung)**

<b>MVAG</b>	<b>Mittelverwendungs- und -aufbringungsgruppen</b>	<b>Mittelaufbringung</b>	<b>Mittelverwendung</b>	<b>Saldo</b>
informativ	im verfügbaren Haushaltspotential enthaltene Bedarfszuweisungen zur Liquiditätssteigerung aus Kontogruppe 871, KT der Ergebnisrechnung ohne Projektcode	0,00		
informativ	tatsächlicher Liquiditätsbedarf ohne Rücklagenauflösung (Abgang)	218 800,00		
2401	Zuweisung an Haushaltsrücklagen (Kontengruppe 794)		64 000,00	
2401	Zuweisung an Haushaltsrücklagen (Kontengruppe 795)		0,00	
Jährliche Aufwände für Rücklagen			<b>64 000,00</b>	
2301	Entnahmen von Haushaltsrücklagen (Kontengruppe 894)	0,00		
2301	Entnahmen von Haushaltsrücklagen (Kontengruppe 895)	0,00		
Jährliche RL-Erträge f. Investitionen (finanzw.)				<b>0,00</b>
Endbestand kumuliertes Haushaltspotential		<b>218 800,00</b>	<b>64 000,00</b>	<b>154 800,00</b>
- Zuweisungen und Umbuchungen an investive Vorhaben				148 000,00
			Straßenbau	90 000,00
			Radweg	58 000,00
+ Rückführungen und Umbuchungen von investiven Vorhaben				
<b>Endstand kumuliertes Haushaltspotential nach Berücksichtigung von Zuweisungen und Rückführungen investive Vorhaben</b>				<b>6 800,00</b>



Nachweis der Investitionstätigkeit





# Voranschlag 2023

Gemeinde Moosbrunn

# Nachweis der Investitionstätigkeit

Vorhaben	Vorhabensbezeichnung	RA Vorjahre	VA 2022	VA 2023	Plan 2024	Plan 2025	Plan 2026	Plan 2027	Plan Gesamt (gerundet)
Konto	Bezeichnung								
<b>1163200</b>	<b>FF-Auto HLF 2 (2019 bis 2023)</b>								
	<b>Auszahlungen - Investitionen - Mittelverwendung</b>	<b>0,00</b>	<b>410 600,00</b>	<b>0,00</b>	<b>0,00</b>	<b>0,00</b>	<b>0,00</b>	<b>0,00</b>	<b>410 600,00</b>
	<b>Anschaffungs- oder Herstellungskosten</b>	<b>0,00</b>	<b>410 600,00</b>	<b>0,00</b>	<b>0,00</b>	<b>0,00</b>	<b>0,00</b>	<b>0,00</b>	<b>410 600,00</b>
5/163200-040000	HLF 2	0,00	410 600,00	0,00					410 600,00
	<b>Einzahlungen - Finanzierung - Mittelaufbringung</b>	<b>0,00</b>	<b>410 600,00</b>	<b>0,00</b>	<b>0,00</b>	<b>0,00</b>	<b>0,00</b>	<b>0,00</b>	<b>410 600,00</b>
	<b>Mittel aus Geldfluss aus der operativen Gebarung</b>	<b>0,00</b>	<b>20 400,00</b>	<b>0,00</b>	<b>0,00</b>	<b>0,00</b>	<b>0,00</b>	<b>0,00</b>	<b>20 400,00</b>
6/163200+829910	Zuf vom operativen HH	0,00	20 400,00	0,00					20 400,00
	<b>Bedarfszuweisungen/KTZ</b>	<b>0,00</b>	<b>123 200,00</b>	<b>0,00</b>	<b>0,00</b>	<b>0,00</b>	<b>0,00</b>	<b>0,00</b>	<b>123 200,00</b>
6/163200+301000	Kapitaltransfer v. Land	0,00	88 400,00	0,00					88 400,00
6/163200+871000	Bedarfszuweisung LFFV	0,00	34 800,00	0,00					34 800,00
	<b>Haushaltsrücklagen/Zahlungsmittelreserven</b>	<b>0,00</b>	<b>110 000,00</b>	<b>0,00</b>	<b>0,00</b>	<b>0,00</b>	<b>0,00</b>	<b>0,00</b>	<b>110 000,00</b>
6/163200+895001	ENTNAHME allgm. RL 4	0,00	110 000,00	0,00					110 000,00
	<b>Sonstige Kapitaltransfers und Subventionen</b>	<b>0,00</b>	<b>87 000,00</b>	<b>0,00</b>	<b>0,00</b>	<b>0,00</b>	<b>0,00</b>	<b>0,00</b>	<b>87 000,00</b>
6/163200+303000	Eigenleistung FF Moosbunn	0,00	87 000,00	0,00					87 000,00
	<b>Darlehen</b>	<b>0,00</b>	<b>70 000,00</b>	<b>0,00</b>	<b>0,00</b>	<b>0,00</b>	<b>0,00</b>	<b>0,00</b>	<b>70 000,00</b>
11004/2	FF-HLF 2	0,00	70 000,00	0,00					70 000,00
	<b>Finanzierungsleasing</b>	<b>0,00</b>	<b>0,00</b>	<b>0,00</b>	<b>0,00</b>	<b>0,00</b>	<b>0,00</b>	<b>0,00</b>	<b>0,00</b>
	<b>Veräußerung langfristiges Vermögen und sonstiges</b>	<b>0,00</b>	<b>0,00</b>	<b>0,00</b>	<b>0,00</b>	<b>0,00</b>	<b>0,00</b>	<b>0,00</b>	<b>0,00</b>
<b>Finanzierungsergebnis 1163200</b>		<b>0,00</b>	<b>0,00</b>	<b>0,00</b>	<b>0,00</b>	<b>0,00</b>	<b>0,00</b>	<b>0,00</b>	<b>0,00</b>
	<i>inklusive Vorjahre (gerundet)</i>		<b>0,00</b>	<b>0,00</b>	<b>0,00</b>	<b>0,00</b>	<b>0,00</b>	<b>0,00</b>	

# Voranschlag 2023

Gemeinde Moosbrunn

# Nachweis der Investitionstätigkeit

Vorhaben	Vorhabensbezeichnung	RA Vorjahre	VA 2022	VA 2023	Plan 2024	Plan 2025	Plan 2026	Plan 2027	Plan Gesamt (gerundet)
Konto	Bezeichnung								
<b>1211010</b>	<b>Volksschul-Erweiterung (2019 bis 2023)</b>								
	<b>Auszahlungen - Investitionen - Mittelverwendung</b>	<b>997 592,39</b>	<b>3 865 500,00</b>	<b>0,00</b>	<b>0,00</b>	<b>0,00</b>	<b>0,00</b>	<b>0,00</b>	<b>4 863 100,00</b>
	<b>Anschaffungs- oder Herstellungskosten</b>	<b>997 592,39</b>	<b>670 900,00</b>	<b>0,00</b>	<b>0,00</b>	<b>0,00</b>	<b>0,00</b>	<b>0,00</b>	<b>1 668 500,00</b>
5/211100-061000	Im Bau befindliche Gebäude und Bauten	997 592,39	670 900,00	0,00					1 668 500,00
	<b>Korrektur Auszahlungen VA 2022</b>	<b>0,00</b>	<b>3 194 600,00</b>	<b>0,00</b>	<b>0,00</b>	<b>0,00</b>	<b>0,00</b>	<b>0,00</b>	<b>3 194 600,00</b>
	<b>Einzahlungen - Finanzierung - Mittelaufbringung</b>	<b>4 192 215,17</b>	<b>670 900,00</b>	<b>0,00</b>	<b>0,00</b>	<b>0,00</b>	<b>0,00</b>	<b>0,00</b>	<b>4 863 100,00</b>
	<b>Mittel aus Geldfluss aus der operativen Gebarung</b>	<b>3 932,56</b>	<b>0,00</b>	<b>0,00</b>	<b>0,00</b>	<b>0,00</b>	<b>0,00</b>	<b>0,00</b>	<b>3 900,00</b>
6/211100+829960	ISTÜBERSCHUSS aus VJ	3 932,56	0,00	0,00					3 900,00
	<b>Bedarfszuweisungen/KTZ</b>	<b>0,00</b>	<b>0,00</b>	<b>0,00</b>	<b>0,00</b>	<b>0,00</b>	<b>0,00</b>	<b>0,00</b>	<b>0,00</b>
	<b>Haushaltsrücklagen/Zahlungsmittelreserven</b>	<b>0,00</b>	<b>0,00</b>	<b>0,00</b>	<b>0,00</b>	<b>0,00</b>	<b>0,00</b>	<b>0,00</b>	<b>0,00</b>
	<b>Sonstige Kapitaltransfers und Subventionen</b>	<b>188 282,61</b>	<b>0,00</b>	<b>0,00</b>	<b>0,00</b>	<b>0,00</b>	<b>0,00</b>	<b>0,00</b>	<b>188 300,00</b>
6/211100+300000	Bundesförderung KIP-Zuschuss	188 282,61	0,00	0,00					188 300,00
	<b>Darlehen</b>	<b>4 000 000,00</b>	<b>670 900,00</b>	<b>0,00</b>	<b>0,00</b>	<b>0,00</b>	<b>0,00</b>	<b>0,00</b>	<b>4 670 900,00</b>
11000/9	VOLKSSCHUL Zu-und Umbau	4 000 000,00	0,00	0,00					4 000 000,00
11000/8	VOLKSSCHUL Zu-und Umbau	0,00	670 900,00	0,00					670 900,00
	<b>Finanzierungsleasing</b>	<b>0,00</b>	<b>0,00</b>	<b>0,00</b>	<b>0,00</b>	<b>0,00</b>	<b>0,00</b>	<b>0,00</b>	<b>0,00</b>
	<b>Veräußerung langfristiges Vermögen und sonstiges</b>	<b>0,00</b>	<b>0,00</b>	<b>0,00</b>	<b>0,00</b>	<b>0,00</b>	<b>0,00</b>	<b>0,00</b>	<b>0,00</b>
<b>Finanzierungsergebnis 1211010</b>		<b>3 194 622,78</b>	<b>-3 194 600,00</b>	<b>0,00</b>	<b>0,00</b>	<b>0,00</b>	<b>0,00</b>	<b>0,00</b>	<b>0,00</b>
	<i>inklusive Vorjahre (gerundet)</i>		<b>0,00</b>	<b>0,00</b>	<b>0,00</b>	<b>0,00</b>	<b>0,00</b>	<b>0,00</b>	

# Voranschlag 2023

Gemeinde Moosbrunn

# Nachweis der Investitionstätigkeit

Vorhaben	Vorhabensbezeichnung	RA Vorjahre	VA 2022	VA 2023	Plan 2024	Plan 2025	Plan 2026	Plan 2027	Plan Gesamt (gerundet)
Konto	Bezeichnung								
<b>1320000</b>	<b>Musikheim H55 (2022 bis 2024)</b>								
Geplante Gesamtkosten: 250 000,00									
<b>Auszahlungen - Investitionen - Mittelverwendung</b>		<b>0,00</b>	<b>0,00</b>	<b>240 000,00</b>	<b>0,00</b>	<b>0,00</b>	<b>0,00</b>	<b>0,00</b>	<b>240 000,00</b>
<b>Anschaffungs- oder Herstellungskosten</b>		<b>0,00</b>	<b>0,00</b>	<b>240 000,00</b>	<b>0,00</b>	<b>0,00</b>	<b>0,00</b>	<b>0,00</b>	<b>240 000,00</b>
5/320000-010000	Musikheim H55	0,00	0,00	240 000,00	0,00				240 000,00
<b>Einzahlungen - Finanzierung - Mittelaufbringung</b>		<b>0,00</b>	<b>0,00</b>	<b>240 000,00</b>	<b>0,00</b>	<b>0,00</b>	<b>0,00</b>	<b>0,00</b>	<b>240 000,00</b>
<b>Mittel aus Geldfluss aus der operativen Gebarung</b>		<b>0,00</b>	<b>0,00</b>	<b>0,00</b>	<b>0,00</b>	<b>0,00</b>	<b>0,00</b>	<b>0,00</b>	<b>0,00</b>
<b>Bedarfszuweisungen/KTZ</b>		<b>0,00</b>	<b>0,00</b>	<b>100 000,00</b>	<b>0,00</b>	<b>0,00</b>	<b>0,00</b>	<b>0,00</b>	<b>100 000,00</b>
6/320000+871000	Bedarfszuweisung BZ III Musikheim	0,00	0,00	100 000,00	0,00				100 000,00
<b>Haushaltsrücklagen/Zahlungsmittelreserven</b>		<b>0,00</b>	<b>0,00</b>	<b>100 000,00</b>	<b>0,00</b>	<b>0,00</b>	<b>0,00</b>	<b>0,00</b>	<b>100 000,00</b>
6/320000+895001	Entnahmen von allgemeinen Haushaltsrücklagen	0,00	0,00	100 000,00	0,00				100 000,00
<b>Sonstige Kapitaltransfers und Subventionen</b>		<b>0,00</b>	<b>0,00</b>	<b>40 000,00</b>	<b>0,00</b>	<b>0,00</b>	<b>0,00</b>	<b>0,00</b>	<b>40 000,00</b>
6/320000+307000	Nö Kulturabteilung Förderung	0,00	0,00	10 000,00	0,00				10 000,00
6/320000+307100	Beitrag Musikverein	0,00	0,00	30 000,00	0,00				30 000,00
<b>Darlehen</b>		<b>0,00</b>	<b>0,00</b>	<b>0,00</b>	<b>0,00</b>	<b>0,00</b>	<b>0,00</b>	<b>0,00</b>	<b>0,00</b>
<b>Finanzierungsleasing</b>		<b>0,00</b>	<b>0,00</b>	<b>0,00</b>	<b>0,00</b>	<b>0,00</b>	<b>0,00</b>	<b>0,00</b>	<b>0,00</b>
<b>Veräußerung langfristiges Vermögen und sonstiges</b>		<b>0,00</b>	<b>0,00</b>	<b>0,00</b>	<b>0,00</b>	<b>0,00</b>	<b>0,00</b>	<b>0,00</b>	<b>0,00</b>
<b>Finanzierungsergebnis 1320000</b>		<b>0,00</b>	<b>0,00</b>	<b>0,00</b>	<b>0,00</b>	<b>0,00</b>	<b>0,00</b>	<b>0,00</b>	<b>0,00</b>
			<i>inklusive Vorjahre (gerundet)</i>	<b>0,00</b>	<b>0,00</b>	<b>0,00</b>	<b>0,00</b>	<b>0,00</b>	

# Voranschlag 2023

Gemeinde Moosbrunn

# Nachweis der Investitionstätigkeit

Vorhaben	Vorhabensbezeichnung	RA Vorjahre	VA 2022	VA 2023	Plan 2024	Plan 2025	Plan 2026	Plan 2027	Plan Gesamt (gerundet)
Konto	Bezeichnung								
<b>1612000</b>	<b>GEMEINDESTRASSENBAU (1994 bis 2030)</b>								
	<b>Auszahlungen - Investitionen - Mittelverwendung</b>	<b>51 334,43</b>	<b>340 000,00</b>	<b>340 000,00</b>	<b>340 000,00</b>	<b>340 000,00</b>	<b>340 000,00</b>	<b>340 000,00</b>	<b>2 091 300,00</b>
	<b>Anschaffungs- oder Herstellungskosten</b>	<b>51 334,43</b>	<b>340 000,00</b>	<b>340 000,00</b>	<b>340 000,00</b>	<b>340 000,00</b>	<b>340 000,00</b>	<b>340 000,00</b>	<b>2 091 300,00</b>
5/612000-002100	STRASSENBAU	51 334,43	340 000,00	340 000,00	340 000,00	340 000,00	340 000,00	340 000,00	2 091 300,00
	<b>Einzahlungen - Finanzierung - Mittelaufbringung</b>	<b>56 996,50</b>	<b>340 000,00</b>	<b>340 000,00</b>	<b>340 000,00</b>	<b>340 000,00</b>	<b>340 000,00</b>	<b>340 000,00</b>	<b>2 097 000,00</b>
	<b>Mittel aus Geldfluss aus der operativen Gebarung</b>	<b>56 996,50</b>	<b>90 000,00</b>	<b>90 000,00</b>	<b>90 000,00</b>	<b>90 000,00</b>	<b>90 000,00</b>	<b>90 000,00</b>	<b>597 000,00</b>
6/612000+829910	Zuführung v.operativen HH	49 782,30	90 000,00	90 000,00	90 000,00	90 000,00	90 000,00	90 000,00	589 800,00
6/612000+829960	ISTüberschuss aus 2019	7 214,20	0,00	0,00	0,00	0,00	0,00	0,00	7 200,00
	<b>Bedarfszuweisungen/KTZ</b>	<b>0,00</b>	<b>250 000,00</b>	<b>250 000,00</b>	<b>250 000,00</b>	<b>250 000,00</b>	<b>250 000,00</b>	<b>250 000,00</b>	<b>1 500 000,00</b>
6/612000+871000	BEIHILFE AUS BEDARFSZUWEISUNG	0,00	250 000,00	250 000,00	250 000,00	250 000,00	250 000,00	250 000,00	1 500 000,00
	<b>Haushaltsrücklagen/Zahlungsmittelreserven</b>	<b>0,00</b>	<b>0,00</b>	<b>0,00</b>	<b>0,00</b>	<b>0,00</b>	<b>0,00</b>	<b>0,00</b>	<b>0,00</b>
	<b>Sonstige Kapitaltransfers und Subventionen</b>	<b>0,00</b>	<b>0,00</b>	<b>0,00</b>	<b>0,00</b>	<b>0,00</b>	<b>0,00</b>	<b>0,00</b>	<b>0,00</b>
	<b>Darlehen</b>	<b>0,00</b>	<b>0,00</b>	<b>0,00</b>	<b>0,00</b>	<b>0,00</b>	<b>0,00</b>	<b>0,00</b>	<b>0,00</b>
	<b>Finanzierungsleasing</b>	<b>0,00</b>	<b>0,00</b>	<b>0,00</b>	<b>0,00</b>	<b>0,00</b>	<b>0,00</b>	<b>0,00</b>	<b>0,00</b>
	<b>Veräußerung langfristiges Vermögen und sonstiges</b>	<b>0,00</b>	<b>0,00</b>	<b>0,00</b>	<b>0,00</b>	<b>0,00</b>	<b>0,00</b>	<b>0,00</b>	<b>0,00</b>
<b>Finanzierungsergebnis 1612000</b>		<b>5 662,07</b>	<b>0,00</b>	<b>0,00</b>	<b>0,00</b>	<b>0,00</b>	<b>0,00</b>	<b>0,00</b>	<b>5 700,00</b>
	<i>inklusive Vorjahre (gerundet)</i>		<b>5 700,00</b>	<b>5 700,00</b>	<b>5 700,00</b>	<b>5 700,00</b>	<b>5 700,00</b>	<b>5 700,00</b>	

# Voranschlag 2023

Gemeinde Moosbrunn

# Nachweis der Investitionstätigkeit

Vorhaben	Vorhabensbezeichnung	RA Vorjahre	VA 2022	VA 2023	Plan 2024	Plan 2025	Plan 2026	Plan 2027	Plan Gesamt (gerundet)
Konto	Bezeichnung								
<b>1616000</b>	<b>Radweg (2022 bis 2025)</b>								
	Geplante Gesamtkosten:		298 000,00						
	<b>Auszahlungen - Investitionen - Mittelverwendung</b>	<b>0,00</b>	<b>58 000,00</b>	<b>58 000,00</b>	<b>240 000,00</b>	<b>0,00</b>	<b>0,00</b>	<b>0,00</b>	<b>356 000,00</b>
	<b>Anschaffungs- oder Herstellungskosten</b>	<b>0,00</b>	<b>58 000,00</b>	<b>58 000,00</b>	<b>240 000,00</b>	<b>0,00</b>	<b>0,00</b>	<b>0,00</b>	<b>356 000,00</b>
	5/616000-002000 Radweg	0,00	10 000,00	10 000,00	240 000,00	0,00			260 000,00
	5/616000-003000 Grundabgeltung Landwirte	0,00	48 000,00	48 000,00	0,00	0,00			96 000,00
	<b>Einzahlungen - Finanzierung - Mittelaufbringung</b>	<b>0,00</b>	<b>58 000,00</b>	<b>58 000,00</b>	<b>240 000,00</b>	<b>0,00</b>	<b>0,00</b>	<b>0,00</b>	<b>356 000,00</b>
	<b>Mittel aus Geldfluss aus der operativen Gebarung</b>	<b>0,00</b>	<b>58 000,00</b>	<b>58 000,00</b>	<b>72 000,00</b>	<b>0,00</b>	<b>0,00</b>	<b>0,00</b>	<b>188 000,00</b>
	6/616000+829910 Zuf vom operativen HH	0,00	58 000,00	58 000,00	72 000,00	0,00			188 000,00
	<b>Bedarfszuweisungen/KTZ</b>	<b>0,00</b>	<b>0,00</b>	<b>0,00</b>	<b>168 000,00</b>	<b>0,00</b>	<b>0,00</b>	<b>0,00</b>	<b>168 000,00</b>
	6/616000+301000 Kapitaltransfer Land	0,00	0,00	0,00	168 000,00	0,00			168 000,00
	<b>Haushaltsrücklagen/Zahlungsmittelreserven</b>	<b>0,00</b>	<b>0,00</b>	<b>0,00</b>	<b>0,00</b>	<b>0,00</b>	<b>0,00</b>	<b>0,00</b>	<b>0,00</b>
	<b>Sonstige Kapitaltransfers und Subventionen</b>	<b>0,00</b>	<b>0,00</b>	<b>0,00</b>	<b>0,00</b>	<b>0,00</b>	<b>0,00</b>	<b>0,00</b>	<b>0,00</b>
	<b>Darlehen</b>	<b>0,00</b>	<b>0,00</b>	<b>0,00</b>	<b>0,00</b>	<b>0,00</b>	<b>0,00</b>	<b>0,00</b>	<b>0,00</b>
	<b>Finanzierungsleasing</b>	<b>0,00</b>	<b>0,00</b>	<b>0,00</b>	<b>0,00</b>	<b>0,00</b>	<b>0,00</b>	<b>0,00</b>	<b>0,00</b>
	<b>Veräußerung langfristiges Vermögen und sonstiges</b>	<b>0,00</b>	<b>0,00</b>	<b>0,00</b>	<b>0,00</b>	<b>0,00</b>	<b>0,00</b>	<b>0,00</b>	<b>0,00</b>
<b>Finanzierungsergebnis 1616000</b>		<b>0,00</b>	<b>0,00</b>	<b>0,00</b>	<b>0,00</b>	<b>0,00</b>	<b>0,00</b>	<b>0,00</b>	<b>0,00</b>
	<i>inklusive Vorjahre (gerundet)</i>		<b>0,00</b>	<b>0,00</b>	<b>0,00</b>	<b>0,00</b>	<b>0,00</b>	<b>0,00</b>	

# Voranschlag 2023

Gemeinde Moosbrunn

# Nachweis der Investitionstätigkeit

Vorhaben	Vorhabensbezeichnung	RA Vorjahre	VA 2022	VA 2023	Plan 2024	Plan 2025	Plan 2026	Plan 2027	Plan Gesamt (gerundet)
Konto	Bezeichnung								
<b>1710000</b>	<b>GÜTERWEGE (2003 bis 2026)</b>								
	<b>Auszahlungen - Investitionen - Mittelverwendung</b>	<b>2 016,97</b>	<b>12 000,00</b>	<b>0,00</b>	<b>0,00</b>	<b>0,00</b>	<b>0,00</b>	<b>0,00</b>	<b>14 000,00</b>
	<b>Anschaffungs- oder Herstellungskosten</b>	<b>2 016,97</b>	<b>12 000,00</b>	<b>0,00</b>	<b>0,00</b>	<b>0,00</b>	<b>0,00</b>	<b>0,00</b>	<b>14 000,00</b>
5/710000-002000	Wegebauten	2 016,97	12 000,00	0,00	0,00	0,00	0,00		14 000,00
	<b>Einzahlungen - Finanzierung - Mittelaufbringung</b>	<b>2 016,97</b>	<b>12 000,00</b>	<b>0,00</b>	<b>0,00</b>	<b>0,00</b>	<b>0,00</b>	<b>0,00</b>	<b>14 000,00</b>
	<b>Mittel aus Geldfluss aus der operativen Gebarung</b>	<b>2 016,97</b>	<b>7 200,00</b>	<b>0,00</b>	<b>0,00</b>	<b>0,00</b>	<b>0,00</b>	<b>0,00</b>	<b>9 200,00</b>
6/710000+829910	Zuf. operative HH	2 016,97	7 200,00	0,00	0,00	0,00	0,00		9 200,00
	<b>Bedarfszuweisungen/KTZ</b>	<b>0,00</b>	<b>4 800,00</b>	<b>0,00</b>	<b>0,00</b>	<b>0,00</b>	<b>0,00</b>	<b>0,00</b>	<b>4 800,00</b>
6/710000+301000	Kapitaltranfer Land LF3	0,00	2 400,00	0,00	0,00	0,00	0,00		2 400,00
6/710000+871000	Bedarfszuweisung	0,00	2 400,00	0,00	0,00	0,00	0,00		2 400,00
	<b>Haushaltsrücklagen/Zahlungsmittelreserven</b>	<b>0,00</b>	<b>0,00</b>	<b>0,00</b>	<b>0,00</b>	<b>0,00</b>	<b>0,00</b>	<b>0,00</b>	<b>0,00</b>
	<b>Sonstige Kapitaltransfers und Subventionen</b>	<b>0,00</b>	<b>0,00</b>	<b>0,00</b>	<b>0,00</b>	<b>0,00</b>	<b>0,00</b>	<b>0,00</b>	<b>0,00</b>
	<b>Darlehen</b>	<b>0,00</b>	<b>0,00</b>	<b>0,00</b>	<b>0,00</b>	<b>0,00</b>	<b>0,00</b>	<b>0,00</b>	<b>0,00</b>
	<b>Finanzierungsleasing</b>	<b>0,00</b>	<b>0,00</b>	<b>0,00</b>	<b>0,00</b>	<b>0,00</b>	<b>0,00</b>	<b>0,00</b>	<b>0,00</b>
	<b>Veräußerung langfristiges Vermögen und sonstiges</b>	<b>0,00</b>	<b>0,00</b>	<b>0,00</b>	<b>0,00</b>	<b>0,00</b>	<b>0,00</b>	<b>0,00</b>	<b>0,00</b>
<b>Finanzierungsergebnis 1710000</b>		<b>0,00</b>	<b>0,00</b>	<b>0,00</b>	<b>0,00</b>	<b>0,00</b>	<b>0,00</b>	<b>0,00</b>	<b>0,00</b>
	<i>inklusive Vorjahre (gerundet)</i>		<b>0,00</b>	<b>0,00</b>	<b>0,00</b>	<b>0,00</b>	<b>0,00</b>	<b>0,00</b>	

# Voranschlag 2023

Gemeinde Moosbrunn

# Nachweis der Investitionstätigkeit

Vorhaben	Vorhabensbezeichnung	RA Vorjahre	VA 2022	VA 2023	Plan 2024	Plan 2025	Plan 2026	Plan 2027	Plan Gesamt (gerundet)
Konto	Bezeichnung								
<b>1846300</b>	<b>GESUNDHEITZENTRUM H75 (2023 bis 2027)</b>								
	<b>Auszahlungen - Investitionen - Mittelverwendung</b>	<b>0,00</b>	<b>0,00</b>	<b>1 000 000,00</b>	<b>1 000 000,00</b>	<b>0,00</b>	<b>0,00</b>	<b>0,00</b>	<b>2 000 000,00</b>
	<b>Anschaffungs- oder Herstellungskosten</b>	<b>0,00</b>	<b>0,00</b>	<b>1 000 000,00</b>	<b>1 000 000,00</b>	<b>0,00</b>	<b>0,00</b>	<b>0,00</b>	<b>2 000 000,00</b>
5/846300-010000	Gebäude und Bauten	0,00		1 000 000,00	1 000 000,00	0,00	0,00	0,00	2 000 000,00
	<b>Einzahlungen - Finanzierung - Mittelaufbringung</b>	<b>0,00</b>	<b>0,00</b>	<b>1 000 000,00</b>	<b>1 000 000,00</b>	<b>0,00</b>	<b>0,00</b>	<b>0,00</b>	<b>2 000 000,00</b>
	<b>Mittel aus Geldfluss aus der operativen Gebarung</b>	<b>0,00</b>	<b>0,00</b>	<b>0,00</b>	<b>0,00</b>	<b>0,00</b>	<b>0,00</b>	<b>0,00</b>	<b>0,00</b>
	<b>Bedarfszuweisungen/KTZ</b>	<b>0,00</b>	<b>0,00</b>	<b>0,00</b>	<b>0,00</b>	<b>0,00</b>	<b>0,00</b>	<b>0,00</b>	<b>0,00</b>
	<b>Haushaltsrücklagen/Zahlungsmittelreserven</b>	<b>0,00</b>	<b>0,00</b>	<b>0,00</b>	<b>0,00</b>	<b>0,00</b>	<b>0,00</b>	<b>0,00</b>	<b>0,00</b>
	<b>Sonstige Kapitaltransfers und Subventionen</b>	<b>0,00</b>	<b>0,00</b>	<b>0,00</b>	<b>0,00</b>	<b>0,00</b>	<b>0,00</b>	<b>0,00</b>	<b>0,00</b>
	<b>Darlehen</b>	<b>0,00</b>	<b>0,00</b>	<b>1 000 000,00</b>	<b>1 000 000,00</b>	<b>0,00</b>	<b>0,00</b>	<b>0,00</b>	<b>2 000 000,00</b>
9999/4	Gesundheitszentrum H75	0,00		1 000 000,00	1 000 000,00	0,00	0,00	0,00	2 000 000,00
	<b>Finanzierungsleasing</b>	<b>0,00</b>	<b>0,00</b>	<b>0,00</b>	<b>0,00</b>	<b>0,00</b>	<b>0,00</b>	<b>0,00</b>	<b>0,00</b>
	<b>Veräußerung langfristiges Vermögen und sonstiges</b>	<b>0,00</b>	<b>0,00</b>	<b>0,00</b>	<b>0,00</b>	<b>0,00</b>	<b>0,00</b>	<b>0,00</b>	<b>0,00</b>
<b>Finanzierungsergebnis 1846300</b>		<b>0,00</b>	<b>0,00</b>	<b>0,00</b>	<b>0,00</b>	<b>0,00</b>	<b>0,00</b>	<b>0,00</b>	<b>0,00</b>
	<i>inklusive Vorjahre (gerundet)</i>		<b>0,00</b>	<b>0,00</b>	<b>0,00</b>	<b>0,00</b>	<b>0,00</b>	<b>0,00</b>	

# Voranschlag 2023

Gemeinde Moosbrunn

# Nachweis der Investitionstätigkeit

Vorhaben	Vorhabensbezeichnung	RA Vorjahre	VA 2022	VA 2023	Plan 2024	Plan 2025	Plan 2026	Plan 2027	Plan Gesamt (gerundet)
Konto	Bezeichnung								
<b>1850001</b>	<b>WASSER-LEITUNGSKATASTER (2018 bis 2023)</b>								
	<b>Auszahlungen - Investitionen - Mittelverwendung</b>	<b>10 966,09</b>	<b>0,00</b>	<b>0,00</b>	<b>0,00</b>	<b>0,00</b>	<b>0,00</b>	<b>0,00</b>	<b>11 000,00</b>
	<b>Anschaffungs- oder Herstellungskosten</b>	<b>10 966,09</b>	<b>0,00</b>	<b>0,00</b>	<b>0,00</b>	<b>0,00</b>	<b>0,00</b>	<b>0,00</b>	<b>11 000,00</b>
5/850000-070000	Wasserleistungskataster	10 966,09	0,00	0,00					11 000,00
	<b>Einzahlungen - Finanzierung - Mittelaufbringung</b>	<b>10 966,09</b>	<b>0,00</b>	<b>0,00</b>	<b>0,00</b>	<b>0,00</b>	<b>0,00</b>	<b>0,00</b>	<b>11 000,00</b>
	<b>Mittel aus Geldfluss aus der operativen Gebarung</b>	<b>2 164,02</b>	<b>0,00</b>	<b>0,00</b>	<b>0,00</b>	<b>0,00</b>	<b>0,00</b>	<b>0,00</b>	<b>2 200,00</b>
6/850000+829910	Zuführung v.operativen HH	2 164,02	0,00	0,00					2 200,00
	<b>Bedarfszuweisungen/KTZ</b>	<b>0,00</b>	<b>0,00</b>	<b>0,00</b>	<b>0,00</b>	<b>0,00</b>	<b>0,00</b>	<b>0,00</b>	<b>0,00</b>
	<b>Haushaltsrücklagen/Zahlungsmittelreserven</b>	<b>8 802,07</b>	<b>0,00</b>	<b>0,00</b>	<b>0,00</b>	<b>0,00</b>	<b>0,00</b>	<b>0,00</b>	<b>8 800,00</b>
6/850000+894001	ENTNAHME WVA-Rücklage	8 802,07	0,00	0,00					8 800,00
	<b>Sonstige Kapitaltransfers und Subventionen</b>	<b>0,00</b>	<b>0,00</b>	<b>0,00</b>	<b>0,00</b>	<b>0,00</b>	<b>0,00</b>	<b>0,00</b>	<b>0,00</b>
	<b>Darlehen</b>	<b>0,00</b>	<b>0,00</b>	<b>0,00</b>	<b>0,00</b>	<b>0,00</b>	<b>0,00</b>	<b>0,00</b>	<b>0,00</b>
	<b>Finanzierungsleasing</b>	<b>0,00</b>	<b>0,00</b>	<b>0,00</b>	<b>0,00</b>	<b>0,00</b>	<b>0,00</b>	<b>0,00</b>	<b>0,00</b>
	<b>Veräußerung langfristiges Vermögen und sonstiges</b>	<b>0,00</b>	<b>0,00</b>	<b>0,00</b>	<b>0,00</b>	<b>0,00</b>	<b>0,00</b>	<b>0,00</b>	<b>0,00</b>
<b>Finanzierungsergebnis 1850001</b>		<b>0,00</b>	<b>0,00</b>	<b>0,00</b>	<b>0,00</b>	<b>0,00</b>	<b>0,00</b>	<b>0,00</b>	<b>0,00</b>
	<i>inklusive Vorjahre (gerundet)</i>		<b>0,00</b>	<b>0,00</b>	<b>0,00</b>	<b>0,00</b>	<b>0,00</b>	<b>0,00</b>	



Vorhaben	Vorhabensbezeichnung	RA Vorjahre	VA 2022	VA 2023	Plan 2024	Plan 2025	Plan 2026	Plan 2027	Plan Gesamt (gerundet)
Konto	Bezeichnung								
<b>1850900</b>	<b>Wasserleitung Ortsnetz Moosbrunn (2019 bis 2099)</b>								
	Auszahlungen - Investitionen - Mittelverwendung	0,00	0,00	0,00	0,00	0,00	0,00	0,00	0,00
	Anschaffungs- oder Herstellungskosten	0,00	0,00	0,00	0,00	0,00	0,00	0,00	0,00
	Einzahlungen - Finanzierung - Mittelaufbringung	36 077,13	0,00	0,00	0,00	0,00	0,00	0,00	36 100,00
	Mittel aus Geldfluss aus der operativen Gebarung	0,00	0,00	0,00	0,00	0,00	0,00	0,00	0,00
	Bedarfszuweisungen/KTZ	0,00	0,00	0,00	0,00	0,00	0,00	0,00	0,00
	Haushaltsrücklagen/Zahlungsmittelreserven	0,00	0,00	0,00	0,00	0,00	0,00	0,00	0,00
	Sonstige Kapitaltransfers und Subventionen	36 077,13	0,00	0,00	0,00	0,00	0,00	0,00	36 100,00
	2/850000+307000 Kapitaltransfers v. privat- Wasseranschl.abg.	36 077,13	0,00	0,00	0,00	0,00	0,00	0,00	36 100,00
	Darlehen	0,00	0,00	0,00	0,00	0,00	0,00	0,00	0,00
	Finanzierungsleasing	0,00	0,00	0,00	0,00	0,00	0,00	0,00	0,00
	Veräußerung langfristiges Vermögen und sonstiges	0,00	0,00	0,00	0,00	0,00	0,00	0,00	0,00
<b>Finanzierungsergebnis 1850900</b>		<b>36 077,13</b>	<b>0,00</b>	<b>0,00</b>	<b>0,00</b>	<b>0,00</b>	<b>0,00</b>	<b>0,00</b>	<b>36 100,00</b>
	<i>inklusive Vorjahre (gerundet)</i>		<b>36 100,00</b>	<b>36 100,00</b>	<b>36 100,00</b>	<b>36 100,00</b>	<b>36 100,00</b>	<b>36 100,00</b>	

# Voranschlag 2023

Gemeinde Moosbrunn

# Nachweis der Investitionstätigkeit

Vorhaben	Vorhabensbezeichnung	RA Vorjahre	VA 2022	VA 2023	Plan 2024	Plan 2025	Plan 2026	Plan 2027	Plan Gesamt (gerundet)
Konto	Bezeichnung								
<b>1851001</b>	<b>KANAL-LEITUNGSKATASTER (2018 bis 2024)</b>								
	<b>Auszahlungen - Investitionen - Mittelverwendung</b>	<b>79 096,98</b>	<b>0,00</b>	<b>0,00</b>	<b>0,00</b>	<b>0,00</b>	<b>0,00</b>	<b>0,00</b>	<b>79 100,00</b>
	<b>Anschaffungs- oder Herstellungskosten</b>	<b>79 096,98</b>	<b>0,00</b>	<b>0,00</b>	<b>0,00</b>	<b>0,00</b>	<b>0,00</b>	<b>0,00</b>	<b>79 100,00</b>
5/851000-070000	Kanalkataster	79 096,98	0,00	0,00	0,00				79 100,00
	<b>Einzahlungen - Finanzierung - Mittelaufbringung</b>	<b>79 096,98</b>	<b>0,00</b>	<b>0,00</b>	<b>0,00</b>	<b>0,00</b>	<b>0,00</b>	<b>0,00</b>	<b>79 100,00</b>
	<b>Mittel aus Geldfluss aus der operativen Gebarung</b>	<b>31 096,98</b>	<b>0,00</b>	<b>0,00</b>	<b>0,00</b>	<b>0,00</b>	<b>0,00</b>	<b>0,00</b>	<b>31 100,00</b>
6/851000+829910	Zuführung von operativen HH	31 096,98	0,00	0,00	0,00				31 100,00
	<b>Bedarfszuweisungen/KTZ</b>	<b>0,00</b>	<b>0,00</b>	<b>0,00</b>	<b>0,00</b>	<b>0,00</b>	<b>0,00</b>	<b>0,00</b>	<b>0,00</b>
	<b>Haushaltsrücklagen/Zahlungsmittelreserven</b>	<b>48 000,00</b>	<b>0,00</b>	<b>0,00</b>	<b>0,00</b>	<b>0,00</b>	<b>0,00</b>	<b>0,00</b>	<b>48 000,00</b>
6/851000+894000	ENTNAHME ABA-Rücklage	13 000,00	0,00	0,00	0,00				13 000,00
6/851000+894001	ENTNAHME ABA-RL	35 000,00	0,00	0,00	0,00				35 000,00
	<b>Sonstige Kapitaltransfers und Subventionen</b>	<b>0,00</b>	<b>0,00</b>	<b>0,00</b>	<b>0,00</b>	<b>0,00</b>	<b>0,00</b>	<b>0,00</b>	<b>0,00</b>
	<b>Darlehen</b>	<b>0,00</b>	<b>0,00</b>	<b>0,00</b>	<b>0,00</b>	<b>0,00</b>	<b>0,00</b>	<b>0,00</b>	<b>0,00</b>
	<b>Finanzierungsleasing</b>	<b>0,00</b>	<b>0,00</b>	<b>0,00</b>	<b>0,00</b>	<b>0,00</b>	<b>0,00</b>	<b>0,00</b>	<b>0,00</b>
	<b>Veräußerung langfristiges Vermögen und sonstiges</b>	<b>0,00</b>	<b>0,00</b>	<b>0,00</b>	<b>0,00</b>	<b>0,00</b>	<b>0,00</b>	<b>0,00</b>	<b>0,00</b>
<b>Finanzierungsergebnis 1851001</b>		<b>0,00</b>	<b>0,00</b>	<b>0,00</b>	<b>0,00</b>	<b>0,00</b>	<b>0,00</b>	<b>0,00</b>	<b>0,00</b>
	<i>inklusive Vorjahre (gerundet)</i>		<b>0,00</b>	<b>0,00</b>	<b>0,00</b>	<b>0,00</b>	<b>0,00</b>	<b>0,00</b>	

# Voranschlag 2023

Gemeinde Moosbrunn

# Nachweis der Investitionstätigkeit

Vorhaben	Vorhabensbezeichnung	RA Vorjahre	VA 2022	VA 2023	Plan 2024	Plan 2025	Plan 2026	Plan 2027	Plan Gesamt (gerundet)
Konto	Bezeichnung								
<b>1851002</b>	<b>RW-Kanal MITTERWEG (2021 bis 2023)</b>								
	<b>Auszahlungen - Investitionen - Mittelverwendung</b>	<b>2 750,00</b>	<b>60 000,00</b>	<b>0,00</b>	<b>0,00</b>	<b>0,00</b>	<b>0,00</b>	<b>0,00</b>	<b>62 800,00</b>
	<b>Anschaffungs- oder Herstellungskosten</b>	<b>2 750,00</b>	<b>60 000,00</b>	<b>0,00</b>	<b>0,00</b>	<b>0,00</b>	<b>0,00</b>	<b>0,00</b>	<b>62 800,00</b>
5/851002-004000	Bau- u. Projektierung	2 750,00	60 000,00	0,00					62 800,00
	<b>Einzahlungen - Finanzierung - Mittelaufbringung</b>	<b>2 750,00</b>	<b>60 000,00</b>	<b>0,00</b>	<b>0,00</b>	<b>0,00</b>	<b>0,00</b>	<b>0,00</b>	<b>62 800,00</b>
	<b>Mittel aus Geldfluss aus der operativen Gebarung</b>	<b>2 750,00</b>	<b>0,00</b>	<b>0,00</b>	<b>0,00</b>	<b>0,00</b>	<b>0,00</b>	<b>0,00</b>	<b>2 800,00</b>
6/851002+829910	Zuf. vom operat.HH	2 750,00	0,00	0,00					2 800,00
	<b>Bedarfszuweisungen/KTZ</b>	<b>0,00</b>	<b>0,00</b>	<b>0,00</b>	<b>0,00</b>	<b>0,00</b>	<b>0,00</b>	<b>0,00</b>	<b>0,00</b>
	<b>Haushaltsrücklagen/Zahlungsmittelreserven</b>	<b>0,00</b>	<b>0,00</b>	<b>0,00</b>	<b>0,00</b>	<b>0,00</b>	<b>0,00</b>	<b>0,00</b>	<b>0,00</b>
	<b>Sonstige Kapitaltransfers und Subventionen</b>	<b>0,00</b>	<b>0,00</b>	<b>0,00</b>	<b>0,00</b>	<b>0,00</b>	<b>0,00</b>	<b>0,00</b>	<b>0,00</b>
	<b>Darlehen</b>	<b>0,00</b>	<b>60 000,00</b>	<b>0,00</b>	<b>0,00</b>	<b>0,00</b>	<b>0,00</b>	<b>0,00</b>	<b>60 000,00</b>
9999/3	RWK- Mitterweg	0,00	60 000,00	0,00					60 000,00
	<b>Finanzierungsleasing</b>	<b>0,00</b>	<b>0,00</b>	<b>0,00</b>	<b>0,00</b>	<b>0,00</b>	<b>0,00</b>	<b>0,00</b>	<b>0,00</b>
	<b>Veräußerung langfristiges Vermögen und sonstiges</b>	<b>0,00</b>	<b>0,00</b>	<b>0,00</b>	<b>0,00</b>	<b>0,00</b>	<b>0,00</b>	<b>0,00</b>	<b>0,00</b>
<b>Finanzierungsergebnis 1851002</b>		<b>0,00</b>	<b>0,00</b>	<b>0,00</b>	<b>0,00</b>	<b>0,00</b>	<b>0,00</b>	<b>0,00</b>	<b>0,00</b>
	<i>inklusive Vorjahre (gerundet)</i>		<b>0,00</b>	<b>0,00</b>	<b>0,00</b>	<b>0,00</b>	<b>0,00</b>	<b>0,00</b>	

# Voranschlag 2023

Gemeinde Moosbrunn

# Nachweis der Investitionstätigkeit

Vorhaben	Vorhabensbezeichnung	RA Vorjahre	VA 2022	VA 2023	Plan 2024	Plan 2025	Plan 2026	Plan 2027	Plan Gesamt (gerundet)
Konto	Bezeichnung								
<b>1851900</b>	<b>Kanalbau Ortsnetz Moosbrunn (2019 bis 2099)</b>								
	Auszahlungen - Investitionen - Mittelverwendung	0,00	0,00	0,00	0,00	0,00	0,00	0,00	0,00
	Anschaffungs- oder Herstellungskosten	0,00	0,00	0,00	0,00	0,00	0,00	0,00	0,00
	Einzahlungen - Finanzierung - Mittelaufbringung	50 656,60	0,00	0,00	0,00	0,00	0,00	0,00	50 700,00
	Mittel aus Geldfluss aus der operativen Gebarung	0,00	0,00	0,00	0,00	0,00	0,00	0,00	0,00
	Bedarfszuweisungen/KTZ	0,00	0,00	0,00	0,00	0,00	0,00	0,00	0,00
	Haushaltsrücklagen/Zahlungsmittelreserven	0,00	0,00	0,00	0,00	0,00	0,00	0,00	0,00
	Sonstige Kapitaltransfers und Subventionen	50 656,60	0,00	0,00	0,00	0,00	0,00	0,00	50 700,00
	2/851000+307000 Kapitaltransfers v.privat-Kanaleinmünd.abg.	50 656,60	0,00	0,00	0,00	0,00	0,00	0,00	50 700,00
	Darlehen	0,00	0,00	0,00	0,00	0,00	0,00	0,00	0,00
	Finanzierungsleasing	0,00	0,00	0,00	0,00	0,00	0,00	0,00	0,00
	Veräußerung langfristiges Vermögen und sonstiges	0,00	0,00	0,00	0,00	0,00	0,00	0,00	0,00
<b>Finanzierungsergebnis 1851900</b>		<b>50 656,60</b>	<b>0,00</b>	<b>0,00</b>	<b>0,00</b>	<b>0,00</b>	<b>0,00</b>	<b>0,00</b>	<b>50 700,00</b>
	<i>inklusive Vorjahre (gerundet)</i>		<b>50 700,00</b>	<b>50 700,00</b>	<b>50 700,00</b>	<b>50 700,00</b>	<b>50 700,00</b>	<b>50 700,00</b>	

Vorhaben	Vorhabensbezeichnung	RA Vorjahre	VA 2022	VA 2023	Plan 2024	Plan 2025	Plan 2026	Plan 2027	Plan Gesamt (gerundet)
Konto	Bezeichnung								
<b>2000001</b>	<b>Sonstige Investitionen (2020 bis 2099)</b>								
	<b>Auszahlungen - Investitionen - Mittelverwendung</b>	<b>265 154,38</b>	<b>61 500,00</b>	<b>148 500,00</b>	<b>54 000,00</b>	<b>49 500,00</b>	<b>49 700,00</b>	<b>50 200,00</b>	<b>678 600,00</b>
	<b>Anschaffungs- oder Herstellungskosten</b>	<b>265 154,38</b>	<b>61 500,00</b>	<b>148 500,00</b>	<b>54 000,00</b>	<b>49 500,00</b>	<b>49 700,00</b>	<b>50 200,00</b>	<b>678 600,00</b>
1/010000-042000	AMTSAUSSTATTUNG	12 160,20	3 000,00	4 000,00	2 600,00	2 600,00	2 600,00	2 600,00	29 600,00
1/010000-070000	immaterielle VM, Lizenzen	4 488,00	0,00	0,00	0,00	0,00	0,00	0,00	4 500,00
1/163100-010000	Dachgeschoßausbau i.Z Disloz.	99 756,35	0,00	0,00	0,00	0,00	0,00	0,00	99 800,00
1/211000-006000	Garten u. Spielgeräte VS	0,00	0,00	20 000,00	5 000,00	0,00	0,00	0,00	25 000,00
1/211000-042000	SCHULMÖBEL-LEHRMITTEL	1 539,70	0,00	0,00	0,00	0,00	0,00	0,00	1 500,00
1/240000-042000	ANSCHAFFUNGEN, MÖBEL, SPIELE	6 013,87	2 000,00	2 000,00	2 000,00	2 100,00	2 100,00	2 100,00	18 300,00
1/381000-042000	EINRICHTUNG/AUSSTATTUNG	4 968,00	0,00	0,00	2 100,00	2 100,00	2 100,00	2 100,00	13 400,00
1/510000-042000	Ausstattung Ordination	18 000,00	0,00	0,00	0,00	0,00	0,00	0,00	18 000,00
1/612000-005000	Blinklichtampel Fußgängerübergang	0,00	0,00	25 000,00	0,00	0,00	0,00	0,00	25 000,00
1/612000-010000	Buswartehäuschen	13 200,00	0,00	0,00	0,00	0,00	0,00	0,00	13 200,00
1/639000-005000	Brücken	404,20	0,00	0,00	0,00	0,00	0,00	0,00	400,00
1/815000-006000	Spiel- und Sportgeräte	0,00	0,00	25 000,00	0,00	0,00	0,00	0,00	25 000,00
1/815000-020000	MASCHINEN u.GERÄTE	32 985,05	1 000,00	2 500,00	2 500,00	2 600,00	2 600,00	2 700,00	46 900,00
1/816000-005000	Errichtung u.Erweiterung	24 076,40	0,00	0,00	0,00	0,00	0,00	0,00	24 100,00
1/817000-050000	Urnenfundamente	4 680,00	0,00	0,00	0,00	0,00	0,00	0,00	4 700,00
1/817100-042000	Ausstattung	0,00	3 000,00	0,00	0,00	0,00	0,00	0,00	3 000,00
1/820000-020000	Maschinen und maschinelle Anlagen	0,00	40 000,00	0,00	0,00	0,00	0,00	0,00	40 000,00
1/820000-030000	WERKZEUGE u.MASCHINEN	830,00	1 500,00	0,00	1 500,00	1 600,00	1 600,00	1 600,00	8 600,00
1/820000-042000	BETRIEBSAUSSTATTUNG	2 090,47	0,00	0,00	0,00	0,00	0,00	0,00	2 100,00
1/821000-040000	Fahrzeuge	0,00	0,00	35 000,00	0,00	0,00	0,00	0,00	35 000,00
1/850000-004000	BAUKOSTEN (HAUSANSCHLÜSSE ETC.)	14 195,74	0,00	12 000,00	15 000,00	15 000,00	15 000,00	15 200,00	86 400,00
1/850000-042000	BETRIEBSAUSSTATTUNG	2 700,67	3 000,00	3 000,00	3 100,00	3 100,00	3 200,00	3 200,00	21 300,00
1/851000-004000	BAUKOSTEN (HAUSANSCHLÜSSE ETC.)	14 230,82	0,00	12 000,00	12 200,00	12 400,00	12 500,00	12 700,00	76 000,00
1/851000-020000	MASCHINEN u MASCHINELLE ANLAGEN	4 041,15	5 000,00	5 000,00	5 000,00	5 000,00	5 000,00	5 000,00	34 000,00
1/851000-042000	BETRIEBSAUSSTATTUNG	0,00	3 000,00	3 000,00	3 000,00	3 000,00	3 000,00	3 000,00	18 000,00
1/851000-060000	Im Bau befind. RW-Ableit.OT Mitterndorf	4 793,76	0,00	0,00	0,00	0,00	0,00	0,00	4 800,00
	<b>Einzahlungen - Finanzierung - Mittelaufbringung</b>	<b>27 083,03</b>	<b>0,00</b>	<b>0,00</b>	<b>0,00</b>	<b>0,00</b>	<b>0,00</b>	<b>0,00</b>	<b>27 100,00</b>
	<b>Mittel aus Geldfluss aus der operativen Gebarung</b>	<b>27 083,03</b>	<b>0,00</b>	<b>0,00</b>	<b>0,00</b>	<b>0,00</b>	<b>0,00</b>	<b>0,00</b>	<b>27 100,00</b>
2/840000+001000	Unbeb.Grundstück	27 083,03	0,00	0,00	0,00	0,00	0,00	0,00	27 100,00
	<b>Bedarfszuweisungen/KTZ</b>	<b>0,00</b>	<b>0,00</b>	<b>0,00</b>	<b>0,00</b>	<b>0,00</b>	<b>0,00</b>	<b>0,00</b>	<b>0,00</b>

# Voranschlag 2023

Gemeinde Moosbrunn

# Nachweis der Investitionstätigkeit

Vorhaben	Vorhabensbezeichnung	RA Vorjahre	VA 2022	VA 2023	Plan 2024	Plan 2025	Plan 2026	Plan 2027	Plan Gesamt (gerundet)
Konto	Bezeichnung								
	Haushaltsrücklagen/Zahlungsmittelreserven	0,00	0,00	0,00	0,00	0,00	0,00	0,00	0,00
	Sonstige Kapitaltransfers und Subventionen	0,00	0,00	0,00	0,00	0,00	0,00	0,00	0,00
	Darlehen	0,00	0,00	0,00	0,00	0,00	0,00	0,00	0,00
	Finanzierungsleasing	0,00	0,00	0,00	0,00	0,00	0,00	0,00	0,00
	Veräußerung langfristiges Vermögen und sonstiges	0,00	0,00	0,00	0,00	0,00	0,00	0,00	0,00
<b>Finanzierungsergebnis 2000001</b>		<b>-238 071,35</b>	<b>-61 500,00</b>	<b>-148 500,00</b>	<b>-54 000,00</b>	<b>-49 500,00</b>	<b>-49 700,00</b>	<b>-50 200,00</b>	<b>-651 500,00</b>
	<i>inklusive Vorjahre (gerundet)</i>		<b>-299 600,00</b>	<b>-448 100,00</b>	<b>-502 100,00</b>	<b>-551 600,00</b>	<b>-601 300,00</b>	<b>-651 500,00</b>	

# Voranschlag 2023

Gemeinde Moosbrunn

# Nachweis der Investitionstätigkeit

Salden Finanzierungsergebnisse		RA Vorjahre	VA 2022	VA 2023	Plan 2024	Plan 2025	Plan 2026	Plan 2027	Plan Gesamt (gerundet)
1163200	FF-Auto HLF 2 (2019 bis 2023)								
	Auszahlungen - Investitionen - Mittelverwendung	0,00	410 600,00	0,00	0,00	0,00	0,00	0,00	410 600,00
	Einzahlungen - Finanzierung - Mittelherkunft	0,00	410 600,00	0,00	0,00	0,00	0,00	0,00	410 600,00
		0,00	0,00	0,00	0,00	0,00	0,00	0,00	0,00
	<i>inklusive Vorjahre (gerundet)</i>		0,00	0,00	0,00	0,00	0,00	0,00	
1211010	Volksschul-Erweiterung (2019 bis 2023)								
	Auszahlungen - Investitionen - Mittelverwendung	997 592,39	3 865 500,00	0,00	0,00	0,00	0,00	0,00	4 863 100,00
	Einzahlungen - Finanzierung - Mittelherkunft	4 192 215,17	670 900,00	0,00	0,00	0,00	0,00	0,00	4 863 100,00
		3 194 622,78	-3 194 600,00	0,00	0,00	0,00	0,00	0,00	0,00
	<i>inklusive Vorjahre (gerundet)</i>		0,00	0,00	0,00	0,00	0,00	0,00	
1320000	Musikheim H55 (2022 bis 2024)								
	Auszahlungen - Investitionen - Mittelverwendung	0,00	0,00	240 000,00	0,00	0,00	0,00	0,00	240 000,00
	Einzahlungen - Finanzierung - Mittelherkunft	0,00	0,00	240 000,00	0,00	0,00	0,00	0,00	240 000,00
		0,00	0,00	0,00	0,00	0,00	0,00	0,00	0,00
	<i>inklusive Vorjahre (gerundet)</i>		0,00	0,00	0,00	0,00	0,00	0,00	
1612000	GEMEINDESTRASSENBAU (1994 bis 2030)								
	Auszahlungen - Investitionen - Mittelverwendung	51 334,43	340 000,00	340 000,00	340 000,00	340 000,00	340 000,00	340 000,00	2 091 300,00
	Einzahlungen - Finanzierung - Mittelherkunft	56 996,50	340 000,00	340 000,00	340 000,00	340 000,00	340 000,00	340 000,00	2 097 000,00
		5 662,07	0,00	0,00	0,00	0,00	0,00	0,00	5 700,00
	<i>inklusive Vorjahre (gerundet)</i>		5 700,00	5 700,00	5 700,00	5 700,00	5 700,00	5 700,00	
1616000	Radweg (2022 bis 2025)								
	Auszahlungen - Investitionen - Mittelverwendung	0,00	58 000,00	58 000,00	240 000,00	0,00	0,00	0,00	356 000,00
	Einzahlungen - Finanzierung - Mittelherkunft	0,00	58 000,00	58 000,00	240 000,00	0,00	0,00	0,00	356 000,00
		0,00	0,00	0,00	0,00	0,00	0,00	0,00	0,00
	<i>inklusive Vorjahre (gerundet)</i>		0,00	0,00	0,00	0,00	0,00	0,00	
1710000	GÜTERWEGE (2003 bis 2026)								
	Auszahlungen - Investitionen - Mittelverwendung	2 016,97	12 000,00	0,00	0,00	0,00	0,00	0,00	14 000,00
	Einzahlungen - Finanzierung - Mittelherkunft	2 016,97	12 000,00	0,00	0,00	0,00	0,00	0,00	14 000,00
		0,00	0,00	0,00	0,00	0,00	0,00	0,00	0,00
	<i>inklusive Vorjahre (gerundet)</i>		0,00	0,00	0,00	0,00	0,00	0,00	
1846300	GESUNDHEITZENTRUM H75 (2023 bis 2027)								
	Auszahlungen - Investitionen - Mittelverwendung	0,00	0,00	1 000 000,00	1 000 000,00	0,00	0,00	0,00	2 000 000,00
	Einzahlungen - Finanzierung - Mittelherkunft	0,00	0,00	1 000 000,00	1 000 000,00	0,00	0,00	0,00	2 000 000,00
		0,00	0,00	0,00	0,00	0,00	0,00	0,00	0,00
	<i>inklusive Vorjahre (gerundet)</i>		0,00	0,00	0,00	0,00	0,00	0,00	

Salden Finanzierungsergebnisse		RA Vorjahre	VA 2022	VA 2023	Plan 2024	Plan 2025	Plan 2026	Plan 2027	Plan Gesamt (gerundet)
1850001	WASSER-LEITUNGSKATASTER (2018 bis 2023)								
	Auszahlungen - Investitionen - Mittelverwendung	10 966,09	0,00	0,00	0,00	0,00	0,00	0,00	11 000,00
	Einzahlungen - Finanzierung - Mittelherkunft	10 966,09	0,00	0,00	0,00	0,00	0,00	0,00	11 000,00
		0,00	0,00	0,00	0,00	0,00	0,00	0,00	0,00
	<i>inklusive Vorjahre (gerundet)</i>		0,00	0,00	0,00	0,00	0,00	0,00	
1850900	Wasserleitung Ortsnetz Moosbrunn (2019 bis 2099)								
	Auszahlungen - Investitionen - Mittelverwendung	0,00	0,00	0,00	0,00	0,00	0,00	0,00	0,00
	Einzahlungen - Finanzierung - Mittelherkunft	36 077,13	0,00	0,00	0,00	0,00	0,00	0,00	36 100,00
		36 077,13	0,00	0,00	0,00	0,00	0,00	0,00	36 100,00
	<i>inklusive Vorjahre (gerundet)</i>		36 100,00	36 100,00	36 100,00	36 100,00	36 100,00	36 100,00	
1851001	KANAL-LEITUNGSKATASTER (2018 bis 2024)								
	Auszahlungen - Investitionen - Mittelverwendung	79 096,98	0,00	0,00	0,00	0,00	0,00	0,00	79 100,00
	Einzahlungen - Finanzierung - Mittelherkunft	79 096,98	0,00	0,00	0,00	0,00	0,00	0,00	79 100,00
		0,00	0,00	0,00	0,00	0,00	0,00	0,00	0,00
	<i>inklusive Vorjahre (gerundet)</i>		0,00	0,00	0,00	0,00	0,00	0,00	
1851002	RW-Kanal MITTERWEG (2021 bis 2023)								
	Auszahlungen - Investitionen - Mittelverwendung	2 750,00	60 000,00	0,00	0,00	0,00	0,00	0,00	62 800,00
	Einzahlungen - Finanzierung - Mittelherkunft	2 750,00	60 000,00	0,00	0,00	0,00	0,00	0,00	62 800,00
		0,00	0,00	0,00	0,00	0,00	0,00	0,00	0,00
	<i>inklusive Vorjahre (gerundet)</i>		0,00	0,00	0,00	0,00	0,00	0,00	
1851900	Kanalbau Ortsnetz Moosbrunn (2019 bis 2099)								
	Auszahlungen - Investitionen - Mittelverwendung	0,00	0,00	0,00	0,00	0,00	0,00	0,00	0,00
	Einzahlungen - Finanzierung - Mittelherkunft	50 656,60	0,00	0,00	0,00	0,00	0,00	0,00	50 700,00
		50 656,60	0,00	0,00	0,00	0,00	0,00	0,00	50 700,00
	<i>inklusive Vorjahre (gerundet)</i>		50 700,00	50 700,00	50 700,00	50 700,00	50 700,00	50 700,00	
<b>Saldo Investive Einzelvorhaben</b>		<b>3 287 018,58</b>	<b>-3 194 600,00</b>	<b>0,00</b>	<b>0,00</b>	<b>0,00</b>	<b>0,00</b>	<b>0,00</b>	<b>92 400,00</b>
	<i>inklusive Vorjahre (gerundet)</i>		<b>92 400,00</b>	<b>92 400,00</b>	<b>92 400,00</b>	<b>92 400,00</b>	<b>92 400,00</b>	<b>92 400,00</b>	



<b>Salden Finanzierungsergebnisse</b>	<b>RA Vorjahre</b>	<b>VA 2022</b>	<b>VA 2023</b>	<b>Plan 2024</b>	<b>Plan 2025</b>	<b>Plan 2026</b>	<b>Plan 2027</b>	<b>Plan Gesamt (gerundet)</b>
2000001 Sonstige Investitionen (2020 bis 2099)								
Auszahlungen - Investitionen - Mittelverwendung	265 154,38	61 500,00	148 500,00	54 000,00	49 500,00	49 700,00	50 200,00	678 600,00
Einzahlungen - Finanzierung - Mittelherkunft	27 083,03	0,00	0,00	0,00	0,00	0,00	0,00	27 100,00
	-238 071,35	-61 500,00	-148 500,00	-54 000,00	-49 500,00	-49 700,00	-50 200,00	-651 500,00
<i>inklusive Vorjahre (gerundet)</i>	-299 600,00	-448 100,00	-502 100,00	-551 600,00	-601 300,00	-651 500,00		
<b>Saldo Sonstige Investitionen</b>	<b>-238 071,35</b>	<b>-61 500,00</b>	<b>-148 500,00</b>	<b>-54 000,00</b>	<b>-49 500,00</b>	<b>-49 700,00</b>	<b>-50 200,00</b>	<b>-651 500,00</b>
<i>inklusive Vorjahre (gerundet)</i>	<b>-299 600,00</b>	<b>-448 100,00</b>	<b>-502 100,00</b>	<b>-551 600,00</b>	<b>-601 300,00</b>	<b>-651 500,00</b>		
<b>Saldo der gesamten Investitionstätigkeit</b>	<b>3 048 947,23</b>	<b>-3 256 100,00</b>	<b>-148 500,00</b>	<b>-54 000,00</b>	<b>-49 500,00</b>	<b>-49 700,00</b>	<b>-50 200,00</b>	<b>-559 100,00</b>
<i>inklusive Vorjahre (gerundet)</i>		<b>-207 200,00</b>	<b>-355 700,00</b>	<b>-409 700,00</b>	<b>-459 200,00</b>	<b>-508 900,00</b>	<b>-559 100,00</b>	



Personaldaten iSd ÖStp (Anlage 4)



Gruppe 1 - gesamt	Dienstverhältnis zu Gemeinde, dienstleistend in einer Dienststelle, bezahlt aus dem Budget		Personalaufwendungen, Aktive, betriebsmäßige Darstellung exklusive Ausgliederungen				
	Köpfe	VBÄ	davon melden Gemeinden optional				gesamt
Bezüge (L und G: Unterklasse 50-55)			Nebengebühren (L und G: Gruppen 564-569)	Dienstgeberbeiträge (L und G: Unterklasse 58)	Weitere Aufwendungen	Kontenklasse 5	
BeamtInnen	0,00	0,00	0,00				
Vertragsbedienstete	18,00	15,87	759 600,00				
KV-Bedienstete (Kollektivvertrag)	0,00	0,00	0,00				
Summe	18,00	15,87	759 600,00	26 300,00	185 400,00	29 100,00	1 000 400,00
<b>darunter (Teilmengen der Gruppe 1)</b>							
MusikschullehrerInnen	0,00	0,00					
KindergärtnerInnen und	0,00	0,00					
Bedienstete nicht-ausgliederter Krankenanstalten	0,00	0,00					
<b>Gruppe 1a - Ausbildungsverhältnisse (insb. Lehrlinge)</b>							
	0,00						

Gruppe 2 - gesamt	Dienstverhältnis zur Gemeinde, dienstleistend bei sonstigem Rechtsträger, bezahlt aus dem Budget		Personalaufwendungen, Aktive, Ausgliederter				
	Köpfe	VBÄ	davon melden Gemeinden optional				gesamt
Bezüge (L und G: Unterklasse 50-55)			Nebengebühren (L und G: Gruppen 564-569)	Dienstgeberbeiträge (L und G: Unterklasse 58)	Weitere Aufwendungen	Kontenklasse 5	
BeamtInnen	0,00	0,00					
Vertragsbedienstete	0,00	0,00					
Summe	0,00	0,00					

BeamtInnen-PensionistInnen zum 31.12.2023			
	Anzahl	Ø-Pensionshöhe / Mt. <sup>1)</sup>	
RuhegenussbezieherInnen	1,0	1 950,0	
Hinterbliebene <sup>2)</sup>	1,0	659,0	
<b>Neue RuhegenussbezieherInnen im Bezugsjahr 2023</b>			
	Anzahl	Ø-Pensionsantrittsalter	Ø-Pensionshöhe / Mt. <sup>1)</sup>
Alterspension <sup>3)</sup>	0,0	0,0	0,0
Dienstunfähigkeit <sup>4)</sup>	0,0	0,0	0,0
vorzeitige Pensionierung mit Abschlag <sup>5)</sup>	0,0	0,0	0,0
vorzeitige Pensionierung ohne Abschlag <sup>6)</sup>	0,0	0,0	0,0
Pensionierungen gesamt	0,0	0,0	0,0
1) Durchschnittspension im Dezember laut Personalstatistik-Festlegungen ohne Sonderzahlungen, ohne Pflegegeld und ohne sonstige Transferleistungen; brutto 2) Witwen-, Witwer-, Waisenversorgungsbezüge und vergleichbare Leistungen 3) Ruhebezüge aufgrund einer Ruhestandsversetzung durch Erklärung iSd § 15 iVm § 236c Abs. 1 BDG 1979, eines Übertritts in den Ruhestand oder einer vergleichbaren Regelung 4) Ruhebezüge aufgrund einer Ruhestandsversetzung wegen dauernder Dienstunfähigkeit 5) Ruhebezüge aufgrund einer Ruhestandsversetzung vor dem Mindestalter für eine Ruhestandsversetzung durch Erklärung iSd Z 3, die eine Minderung der Bemessungsgrundlage bewirkt (z.B. § 207n BDG 1979) 6) Ruhebezüge aufgrund einer Ruhestandsversetzung vor dem Mindestalter für eine Ruhestandsversetzung durch Erklärung iSd Z 3, die keine Minderung der Bemessungsgrundlage bewirkt (z.B. § 207n BDG 1979)			
<b>Pensionsausgaben für das Bezugsjahr 2023</b>			
Summe	0,00		

Nachweis über Transferzahlungen (Anlage 6a)





# Voranschlag 2023

Gemeinde Moosbrunn

# Nachweis über Transferzahlungen (Anlage 6a)

Haushaltskonto	Bezeichnung Ansatz	Bezeichnung Post	Summe Einzahlungen	Summe Auszahlungen
<b>Transferzahlungen von/an Bund, Bundesfonds, Bundeskammern</b>				
<b>Gesamtsumme Transferzahlungen von/an Bund, Bundesfonds, Bundeskammern</b>			<b>1 867 000,00</b>	<b>0,00</b>
<b>Summe Kapitaltransfers</b>			<b>0,00</b>	<b>0,00</b>
<b>Summe Laufende Transfers</b>			<b>1 867 000,00</b>	<b>0,00</b>
2/815000+861000	PARK-u.GARTENANLAGEN SPIELPLÄTZE	Leaderförderung Jugend Skaterplatz	17 500,00	
2/851000+860200	Betriebe der Abwasserbeseitigung	FINANZIERUNGSZUSCHUSS ABA-Erw.Weingarten+Florianiring	4 500,00	
2/925000+859400	ERTRAGSANT.AN GEM.BUNDESABGABEN	ERTRAGSANTEILE n.Bevölk.	1 824 000,00	
2/941000+860000	Sonstige Finanzaufweisungen nach dem FAG	FINANZZUWEISUNG v.Bund lt.FAG n.FINANZKRAFT	21 000,00	
<b>Transferzahlungen von/an Länder, Landesfonds, Landesammern</b>				
<b>Gesamtsumme Transferzahlungen von/an Länder, Landesfonds, Landesammern</b>			<b>555 200,00</b>	<b>272 400,00</b>
<b>Summe Kapitaltransfers</b>			<b>0,00</b>	<b>0,00</b>
<b>Summe Laufende Transfers</b>			<b>555 200,00</b>	<b>272 400,00</b>
2/163000+861200	FREIWILLIGE FEUERWEHR	Zinszuschuss LandvNÖ	1 900,00	
2/211000+861000	Volksschule	ZINSZUSCHUSS VS Renovierung	400,00	
2/211000+861200	Volksschule	Zinszusch. Land VS-Zubau	162 000,00	
2/211000+861300	Volksschule	Zinszusch.Zu-u. Umbau Abt.F1	21 000,00	
2/240000+861000	Kindergärten	Transfers v. Ländern/Förd. Ferienbetreuung	2 000,00	
2/240000+861200	Kindergärten	ANNUITÄTEN Zuschuss KG-Darlehen	14 500,00	
2/250000+861000	Schul.Nachmittagsbetreuung und Hort	Laufende Transferzahlungen von Ländern und Landesfonds	18 000,00	
2/259000+861000	Ferienbetreuung	Förderung Land NÖ	3 000,00	
2/520000+861000	Natur- und Landschaftsschutz	Transfers/Kostenersätze LAND NÖ	200,00	
2/820000+861200	WIRTSCHAFTSHOF	Zinszuschuss	4 600,00	
2/875000+861000	STRASSENVERKEHRSBETRIEBE	Landesförderung AST	1 500,00	
2/940000+861000	Bedarfsaufweisungen	BEDARFSZUW.-STRUKTURHILFE	76 100,00	
6/612000+871000	Gemeindestraßen	BEIHILFE AUS BEDARFSZUWEISUNG	250 000,00	
1/220000-751000	Berufsbildende Pflichtschulen	Berufschulerhaltungsbeitrag		3 000,00
1/419000-751000	Sonstige Einrichtungen und Maßnahmen	WOHNSITZGEMEINDEBEITRAG		5 000,00
1/419000-751100	Sonstige Einrichtungen und Maßnahmen	SOZIALHILFEVERBANDSUMLAGE		258 000,00
1/510000-751000	Medizinische Bereichsversorgung	BEITRAG a.PENSIONSVERBAND		6 400,00
<b>Transferzahlungen von/an Gemeinden, Gemeindeverbände, Gemeindefonds</b>				
<b>Gesamtsumme Transferzahlungen von/an Gemeinden, Gemeindeverbände, Gemeindefonds</b>			<b>1 400,00</b>	<b>611 200,00</b>
<b>Summe Kapitaltransfers</b>			<b>0,00</b>	<b>0,00</b>
<b>Summe Laufende Transfers</b>			<b>1 400,00</b>	<b>611 200,00</b>
2/916000+862000	SCHADENERSÄTZE VON DRITTEN	LAUFENDE TRANSFERZAHLUNG v. Gemeinden,-verbänden	1 400,00	
1/022000-752000	Standesamt	VERBANDSBEITRÄGE		4 700,00
1/212000-752000	Hauptschulen	SCHULGEMEINDE-VERBANDSUMLAGE Hauptschule		85 400,00
1/213000-752000	Sonderschulen	SCHULGEMEINDE-VERBANDSUMLAGE Sonderschule		10 000,00

Haushaltskonto	Bezeichnung Ansatz	Bezeichnung Post	Summe Einzahlungen	Summe Auszahlungen
<b>Transferzahlungen von/an Gemeinden, Gemeindeverbände, Gemeindefonds</b>				
Gesamtsumme Transferzahlungen von/an Gemeinden, Gemeindeverbände, Gemeindefonds			1 400,00	611 200,00
Summe Kapitaltransfers			0,00	0,00
Summe Laufende Transfers			1 400,00	611 200,00
1/214000-752000	POLYTECHNISCHE SCHULEN	SCHULGEMEINDE-VERBANDSUMLAGE Polyt.		10 000,00
1/562000-752000	SPRENGELBEITRÄGE	NOEKAS - ZWECKAUFWAND		492 000,00
1/851000-752000	Betriebe der Abwasserbeseitigung	BEITR. ABA ORST.MI (GAV)		9 100,00
<b>Transferzahlungen von/an Sozialversicherungsträger</b>				
Gesamtsumme Transferzahlungen von/an Sozialversicherungsträger			0,00	0,00
Summe Kapitaltransfers			0,00	0,00
Summe Laufende Transfers			0,00	0,00
<b>Transferzahlungen von/an sonst. Träger des öffentlichen Rechts</b>				
Gesamtsumme Transferzahlungen von/an sonst. Träger des öffentlichen Rechts			10 000,00	0,00
Summe Kapitaltransfers			0,00	0,00
Summe Laufende Transfers			10 000,00	0,00
2/240000+863000	Kindergärten	Transferzahl. AMS	10 000,00	
<b>Gesamtsumme</b>			<b>2 433 600,00</b>	<b>883 600,00</b>

Nachweis über Haushaltsrücklagen und  
Zahlungsmittelreserven (Anlage 6b)



# Voranschlag 2023

Gemeinde Moosbrunn

# Nachweis der Rücklagen ohne Innere Darlehen (936)

Haushaltsrücklagen Nr.	Verwendungszweck	Rücklagenstand			Rücklagenstand 31.12.2023	Zahlungsmittelreserven	
		31.12.2022	Zuführungen	Entnahmen		Stand aktuell	Konto-/Sparbuchnummer
8/9990934/00001	Rücklage WVA, 216 121 634 07	31 700,00	9 000,00	0,00	40 700,00	22 662,84	ZW 11 294011 AT86 2021 6216 1216 3407
8/9990934/00002	Rücklage ABA, 216 121 634 08	102 100,00	20 000,00	0,00	122 100,00	102 139,25	ZW 12 294012 AT59 2021 6216 1216 3408
8/9990934/00003	Abfertigungs-Rücklage	0,00	35 000,00	0,00	35 000,00		
8/9990935/00003	Allgem.Rücklage 4, Sparkonto Nr.216 121 634 04	1 000,00	0,00	0,00	1 000,00	23,29	ZW 14 295014 AT70 2021 6216 1216 3404
8/9990935/00004	Allgem.Rücklage 1, Sparkonto Nr.216 121 634 08	350 000,00	0,00	100 000,00	250 000,00	350 048,34	ZW 9 295015 AT05 2021 6216 1216 3410
8/9990935/00005	Rücklage aus 30% des Eröffnungsbilanzsaldos	4 076 700,00	0,00	0,00	4 076 700,00		
<b>Gesamtsummen</b>		<b>4 561 500,00</b>	<b>64 000,00</b>	<b>100 000,00</b>	<b>4 525 500,00</b>	<b>474 873,72</b>	



Einzelnachweis über Finanzschulden und Schuldendienst  
(Anlage 6c)





# Voranschlag 2023

Gemeinde Moosbrunn

# Einzelnachweis über Finanzschulden und Schuldendienst (Anlage 6c)

Darlehen/Darlehensgeber Verwendung/Staat Aktenzahl	Laufzeit Währung/Zinssatz Zinsindikator	Darlehenshöhe Gesamt	Buchwert 31.12.2022	Zugang	Tilgung	Zinsen	Summe Schuldendienst	Schuldendienst- ersätze	Buchwert 31.12.2023	Netto Schuldendienst
<b>1. Darlehen für Investitionszwecke (Dfl)</b>										
<b>1.1. ... von Trägern des öffentlichen Rechts</b>										
<b>1.1.1. ... von Bund, Bundesfonds, Bundeskammern</b>										
3507/10 LAND NIEDERÖSTERF SANIERUNG Wohnhaus H84, NÖ-WFG/AT 07620683005	1996 - 2021 EUR/0,000% nieder verzin:	100 143,17	0,00	0,00	0,00	0,00	0,00	0,00	0,00	0,00
3507/11 LAND NIEDERÖSTERF SANIERUNG Wohnhaus H61, NÖ WFG/AT 07620684001	1996 - 2021 EUR/0,000% normal verzir	89 242,24	0,00	0,00	0,00	0,00	0,00	0,00	0,00	0,00
<b>1.1.2. ... von Ländern, Landesfonds, Landesammern</b>										
3505/1 LWWF KANALERWEITERUNG, Florianiring+Am Weingarten/AT WWF-50271005/2	2005 - 2035 EUR/1,000% nieder verzin:	20 900,00	26 600,00	0,00	0,00	0,00	0,00	0,00	26 600,00	0,00
<b>1.1.3. ... von Gemeinden, Gemeindeverbänden, Gemeindefonds</b>										
<b>1.1.4. ... von Sozialversicherungsträgern</b>										
<b>1.1.5. ... von sonstigen Trägern des öffentlichen Rechts</b>										
<b>1.2. ... von Beteiligungen der Gebietskörperschaft (ohne Finanzunternehmungen)</b>										
<b>1.3. ... von Unternehmen (ohne Beteiligungen und ohne Finanzunternehmungen)</b>										
<b>1.4. ... von Finanzunternehmen</b>										
<b>1.4.1. ... von Finanzunternehmen im Inland</b>										
3503/6 Land NÖ / Hypobank GEMEINDEARZTORDINATION /AT 361/01/002	1983 - 2033 EUR/0,500% nieder verzin:	111 137,62	21 300,00	0,00	2 700,00	100,00	2 800,00	0,00	18 600,00	2 800,00
3504/3 Bank Austria Uni Credit WIRTSCHAFTSHOF/AT 10020084009	2018 - 2033 EUR/1,780% FIX verzinst	500 000,00	363 400,00	0,00	31 800,00	6 300,00	38 100,00	4 600,00	331 600,00	33 500,00

# Voranschlag 2023

Gemeinde Moosbrunn

# Einzelnachweis über Finanzschulden und Schuldendienst (Anlage 6c)

Darlehen/Darlehensgeber Verwendung/Staat Aktenzahl	Laufzeit Währung/Zinssatz Zinsindikator	Darlehenshöhe Gesamt	Buchwert 31.12.2022	Zugang	Tilgung	Zinsen	Summe Schuldendienst	Schuldendienst- ersätze	Buchwert 31.12.2023	Netto Schuldendienst
3504/4 Bank Austria Uni Credit KINDERGARTEN ZUBAU, 4. Gruppe/AT 100 20 083 936	2018 - 2033 EUR/1,780% nieder verzin:	445 800,00	324 000,00	0,00	28 300,00	5 700,00	34 000,00	14 500,00	295 700,00	19 500,00
3504/7 Bank Austria Uni Credit KLÄRANLAGE/AT 90.0456/003	1993 - 2022 EUR/3,000% nieder verzin:	1 038 204,11	0,00	0,00	0,00	0,00	0,00	0,00	0,00	0,00
9999/3 Darlehensgeber-unbekar RWK- Mitterweg/AT 851000	2022 - 2032 EUR/0,000% EURIBOR	100 000,00	100 000,00	0,00	10 000,00	4 000,00	14 000,00	0,00	90 000,00	14 000,00
9999/4 Darlehensgeber-unbekar Gesundheitszentrum H75/AT 846300	2023 - 2053 EUR/0,000% EURIBOR	0,00	0,00	1 000 000,00	0,00	0,00	0,00	0,00	1 000 000,00	0,00
11000/3 HYPO NOE Gruppe Ba AUFBAHRUNGSHALLE, Friedhof/AT 466.214604	2014 - 2024 EUR/3,000% EURIBOR	170 000,00	34 000,00	0,00	17 000,00	1 000,00	18 000,00	0,00	17 000,00	18 000,00
11000/5 HYPO NOE Gruppe Ba WVA Ziegelofen /AT 466-214701	2014 - 2024 EUR/3,000% EURIBOR	90 000,00	18 000,00	0,00	9 000,00	500,00	9 500,00	0,00	9 000,00	9 500,00
11000/6 HYPO NOE Gruppe Ba KANALERWEIT. Ziegelofen/AT 466-214507	2014 - 2024 EUR/3,000% EURIBOR	195 000,00	36 900,00	0,00	18 400,00	1 000,00	19 400,00	0,00	18 500,00	19 400,00
11000/8 HYPO NOE Gruppe Ba VOLKSSCHUL Zu-und Umbau, 15 J. variabler Zinssatz/AT 466409405	2022 - 2037 EUR/3,200% EURIBOR	670 900,00	670 900,00	0,00	21 400,00	23 300,00	44 700,00	21 000,00	649 500,00	23 700,00
11000/9 HYPO NOE Gruppe Ba VOLKSSCHUL Zu-und Umbau/AT 466409308	2021 - 2061 EUR/1,077% EURIBOR	4 000 000,00	4 000 000,00	0,00	80 300,00	43 500,00	123 800,00	162 000,00	3 919 700,00	-38 200,00

# Voranschlag 2023

Gemeinde Moosbrunn

# Einzelnachweis über Finanzschulden und Schuldendienst (Anlage 6c)

Darlehen/Darlehensgeber Verwendung/Staat Aktenzahl	Laufzeit Währung/Zinssatz Zinsindikator	Darlehenshöhe Gesamt	Buchwert 31.12.2022	Zugang	Tilgung	Zinsen	Summe Schuldendienst	Schuldendienst- ersätze	Buchwert 31.12.2023	Netto Schuldendienst
11004/1 Sparkasse HBN AG RW-Kanal Glasfabrikstraße/AT AT32 2021 6216 12 851000	2017 - 2027 EUR/1,500% FIX verzinst	100 000,00	50 000,00	0,00	10 000,00	800,00	10 800,00	0,00	40 000,00	10 800,00
11004/2 Sparkasse HBN AG FF-HLF 2/AT AT54 2021 6216 12 163000	2022 - 2032 EUR/2,690%	70 000,00	70 000,00	0,00	7 000,00	1 900,00	8 900,00	1 900,00	63 000,00	7 000,00
<b>1.4.2. ... von Finanzunternehmen im Ausland</b>										
<b>1.5. ... von Sonstigen</b>										
<b>Zwischensumme</b>			<b>5 715 100,00</b>	<b>1 000 000,00</b>	<b>235 900,00</b>	<b>88 100,00</b>	<b>324 000,00</b>	<b>204 000,00</b>	<b>6 479 200,00</b>	<b>120 000,00</b>
<b>2. Finanzschulden für den laufenden Aufwand</b>										
<b>2.1. ... von Trägern des öffentlichen Rechts</b>										
<b>2.1.1. ... von Bund, Bundesfonds, Bundeskammern</b>										
<b>2.1.2. ... von Ländern, Landesfonds, Landeskammern</b>										
<b>2.1.3. ... von Gemeinden, Gemeindeverbänden, Gemeindefonds</b>										
<b>2.1.4. ... von Sozialversicherungsträgern</b>										
<b>2.1.5. ... von sonstigen Trägern des öffentlichen Rechts</b>										
<b>2.2. ... von Beteiligungen der Gebietskörperschaft (ohne Finanzunternehmungen)</b>										
<b>2.3. ... von Unternehmen (ohne Beteiligungen und ohne Finanzunternehmungen)</b>										
<b>2.4. ... von Finanzunternehmen</b>										
<b>2.4.1. ... von Finanzunternehmen im Inland</b>										
<b>2.4.2. ... von Finanzunternehmen im Ausland</b>										
<b>2.5. ... von Sonstigen</b>										
<b>Zwischensumme</b>			<b>0,00</b>	<b>0,00</b>	<b>0,00</b>	<b>0,00</b>	<b>0,00</b>	<b>0,00</b>	<b>0,00</b>	<b>0,00</b>
<b>SUMME (1 und 2)</b>			<b>5 715 100,00</b>	<b>1 000 000,00</b>	<b>235 900,00</b>	<b>88 100,00</b>	<b>324 000,00</b>	<b>204 000,00</b>	<b>6 479 200,00</b>	<b>120 000,00</b>
Davon ohne A85-89			5 483 600,00	1 000 000,00	188 500,00	81 800,00	270 300,00	204 000,00	6 295 100,00	66 300,00
Davon A85-89			231 500,00	0,00	47 400,00	6 300,00	53 700,00	0,00	184 100,00	53 700,00



Haftungsnachweis (Anlage 6r)



## Teil A - Haftungspositionen relevant iSd Art. 15a Vereinbarung HOG

Bezeichnung der/des Haftungsnehmerin/s oder einer Gruppe gleichartiger Haftungen	Haftungsrahmen	Stand 31.12.2022	Zugänge (+)	Abgänge (-)	Stand 31.12.2023	davon Umklassifizierungen
<b>Untergruppe 1 - Haftungen für Kredit- und Finanzinstitute</b>						
Zwischensumme - Untergruppe 1	0,00	0,00	0,00	0,00	0,00	
<b>Untergruppe 2 - Grundbücherlich besicherte Haftungen von Wohnbau-Darlehen</b>						
Zwischensumme - Untergruppe 2	0,00	0,00	0,00	0,00	0,00	
<b>Untergruppe 3 - Sonstige Wirtschaftshaftungen</b>						
Bank Austria Uni Credit - GAV-Fischatal Bürgschaftsvertrag 1,03% von € 2.000.000	20 600,00	16 100,00	0,00	800,00	15 300,00	
Volksbank Wien AG - GAV, Sanierung Verbandspumpwerk Haftung 6,23 % von € 190.000	11 837,00	3 800,00	0,00	1 200,00	2 600,00	
Zwischensumme - Untergruppe 3	32 437,00	19 900,00	0,00	2 000,00	17 900,00	
<b>Summe A</b>	<b>32 437,00</b>	<b>19 900,00</b>	<b>0,00</b>	<b>2 000,00</b>	<b>17 900,00</b>	
<b>Haftung der staatlichen, außerbudgetären Einheiten gem. ESVG iSd Art. 15a Vereinbarung HOG</b>						
<b>Untergruppe 1 - Haftungen für Kredit- und Finanzinstitute</b>						
Zwischensumme - Untergruppe 1	0,00	0,00	0,00	0,00	0,00	
<b>Untergruppe 2 - Grundbücherlich besicherte Haftungen von Wohnbau-Darlehen</b>						
Zwischensumme - Untergruppe 2	0,00	0,00	0,00	0,00	0,00	
<b>Untergruppe 3 - Sonstige Wirtschaftshaftungen</b>						
Zwischensumme - Untergruppe 3	0,00	0,00	0,00	0,00	0,00	
<b>Summe B</b>	<b>0,00</b>	<b>0,00</b>	<b>0,00</b>	<b>0,00</b>	<b>0,00</b>	
<b>Gesamtsumme</b>	<b>32 437,00</b>	<b>19 900,00</b>	<b>0,00</b>	<b>2 000,00</b>	<b>17 900,00</b>	

Teil B - Haftungspositionen nicht relevant iSd Art. 15a Vereinbarung HOG

Bezeichnung der/des Haftungsnehmerin/s oder einer Gruppe gleichartiger Haftungen	Haftungsrahmen	Stand 31.12.2022	Zugänge (+)	Abgänge (-)	Stand 31.12.2023	davon Umklassifizierungen
<b>Untergruppe 1 - Haftungen für Kredit- und Finanzinstitute</b>						
Zwischensumme - Untergruppe 1	0,00	0,00	0,00	0,00	0,00	
<b>Untergruppe 2 - Grundbücherlich besicherte Haftungen von Wohnbau-Darlehen</b>						
Zwischensumme - Untergruppe 2	0,00	0,00	0,00	0,00	0,00	
<b>Untergruppe 3 - Sonstige Wirtschaftshaftungen</b>						
Zwischensumme - Untergruppe 3	0,00	0,00	0,00	0,00	0,00	
<b>Gesamtsumme</b>	<b>0,00</b>	<b>0,00</b>	<b>0,00</b>	<b>0,00</b>	<b>0,00</b>	



Nachweis über hausinterne Vergütungen (Anlage 6f)



Gruppenebene		Erträge	Aufwendungen
0	Vertretungskörper und allgemeine Verwaltung	104 900,00	1 200,00
1	Öffentliche Ordnung und Sicherheit	0,00	0,00
2	Unterricht, Erziehung, Sport und Wissenschaft	1 500,00	15 000,00
3	Kunst, Kultur und Kultus	0,00	8 900,00
4	Soziale Wohlfahrt und Wohnbauförderung	0,00	0,00
5	Gesundheit	0,00	0,00
6	Straßen- und Wasserbau, Verkehr	0,00	0,00
7	Wirtschaftsförderung	0,00	0,00
8	Dienstleistungen	88 700,00	170 000,00
9	Finanzwirtschaft	0,00	0,00
<b>Summe</b>		<b>195 100,00</b>	<b>195 100,00</b>



Rückstellungsspiegel (Anlage 6q)



Rückstellung	Stand 31.12.2022	Dotierungen (+)	Verbrauch (-)	Auflösung (-)	Stand 31.12.2023
<b>Kurzfristig</b>	<b>0,00</b>	<b>0,00</b>	<b>0,00</b>	<b>0,00</b>	<b>0,00</b>
Rückstellungen für Prozesskosten	0,00	0,00	0,00	0,00	0,00
Rückstellungen für nicht konsumierte Urlaube	0,00	0,00	0,00	0,00	0,00
Rückstellungen für ausstehende Rechnungen	0,00	0,00	0,00	0,00	0,00
Sonstige kurzfristige Rückstellungen	0,00	0,00	0,00	0,00	0,00
<b>Langfristig</b>	<b>212 200,00</b>	<b>20 100,00</b>	<b>29 500,00</b>	<b>0,00</b>	<b>202 800,00</b>
Rückstellungen für Abfertigungen	141 500,00	16 200,00	20 800,00	0,00	136 900,00
Rückstellungen für Jubiläumszuwendungen	70 700,00	3 900,00	8 700,00	0,00	65 900,00
Rückstellungen für Haftungen	0,00	0,00	0,00	0,00	0,00
Rückstellungen für Sanierung von Altlasten	0,00	0,00	0,00	0,00	0,00
Rückstellungen für Pensionen (Säule I)	0,00	0,00	0,00	0,00	0,00
Sonstige langfristige Rückstellungen	0,00	0,00	0,00	0,00	0,00
<b>Gesamtsumme</b>	<b>212 200,00</b>	<b>20 100,00</b>	<b>29 500,00</b>	<b>0,00</b>	<b>202 800,00</b>





Nachweis Vermögen mit abgeänderter Nutzungsdauer



Konto	Bezeichnung	Nutzungsdauer lt. VRV	Abweichende Nutzungsdauer	Begründung
2/0040012/00398	2016. ÖB Erneuerung LED	15,0	40,0	ND entsprechend Erfahrungswerten / GR-Beschluss 11.12.19
2/0040012/00399	2017. ÖB Erneuerung LED	15,0	40,0	ND entsprechend Erfahrungswerten / GR-Beschluss 11.12.19
2/0040012/00400	2014. ÖB Erneuerung LED	15,0	40,0	ND entsprechend Erfahrungswerten / GR-Beschluss 11.12.19
2/0040012/00401	2013. ÖB Erneuerung LED	15,0	40,0	ND entsprechend Erfahrungswerten / GR-Beschluss 11.12.19
2/0040012/00403	2008. ÖB Erw.Wienerstr.-Einfahrt	15,0	40,0	ND entsprechend Erfahrungswerten / GR-Beschluss 11.12.19
2/0040012/00405	2005. ÖB Erw.Neubachg.	15,0	40,0	ND entsprechend Erfahrungswerten / GR-Beschluss 11.12.19
2/0040012/00407	2002. ÖB Erw. Glasfabrik	15,0	40,0	ND entsprechend Erfahrungswerten / GR-Beschluss 11.12.19
2/0040012/01347	2019 Weihnachtsbeleucht. Hauptplatz	15,0	40,0	ND entsprechend Erfahrungswerten / GR-Beschluss 11.12.19
2/0040012/01348	2019. ÖB Hauptplatz	15,0	40,0	ND entsprechend Erfahrungswerten / GR-Beschluss 11.12.19
2/0040012/01355	2006. ÖB Florianiring_Weingarten	15,0	40,0	ND entsprechend Erfahrungswerten / GR-Beschluss 11.12.19
2/0040012/01356	2019. ÖB Erw. Getreidegasse	15,0	40,0	ND entsprechend Erfahrungswerten / GR-Beschluss 11.12.19
2/0040012/01357	2019 Beleucht. Kläranlage/Bauhof	15,0	40,0	ND entsprechend Erfahrungswerten / GR-Beschluss 11.12.19
2/0060001/00426	VS/ Gebäude Zubau 1995+Umbau 2018	50,0	28,0	Umbau 2018 geringer, daher Abschreibung auf 28 Jahre
2/0060001/01366	KT VS/ Gebäude Zubau 1995+Umbau 2018	50,0	28,0	Umbau 2018 geringer, daher Abschreibung auf 28 Jahre
4/0440001/00477	2018 K5 Programm	0,0	4,0	Lizenzen - 4 Jahre / GR-Beschluss 11.12.19
4/0440001/00478	2018 k5-EB 1Lizenz	0,0	4,0	Lizenzen - 4 Jahre / GR-Beschluss 11.12.19
4/0440001/01329	2018. Lizenzen+Sicherungssoftware	0,0	4,0	Lizenzen - 4 Jahre / GR-Beschluss 11.12.19
4/0440001/01337	2018. Lizenzen Notebook Bgm	0,0	4,0	Lizenzen - 4 Jahre / GR-Beschluss 11.12.19
4/0440001/01338	2020 GEO Office-Lizenz	0,0	4,0	Lizenzen - 4 Jahre / GR-Beschluss 11.12.19
5/0440001/00001	Kanal Leitungskataster	0,0	25,0	ND 25 Jahre / GR-Beschluss 17.3.2021
5/0440001/00002	Wasser Leitungskataster	0,0	25,0	ND 25 Jahre / GR-Beschluss 17.3.2021



Dienstpostenplan



## Dienstpostenplan - Voranschlag 2023

Der Dienstpostenplan ist Teil des Voranschlages (§ 73 NÖ GO/§56 Abs.3 NÖ STROG/§5Abs.1 Z4.VRV 2015)

DZW	Bezeichnung des Dienstzweiges	Anzahl	Entlohnungs- gruppe	Funktionsverwendung			
				Anzahl	FGrp	Bezeichnung	Pzlg
56	Gehobener Verwaltungsdienst	1	6	1	9	Amtsleitung	ja
71	Verwaltungsfachdienst	3	5				
2	Facharbeiter	7	5				
12	Kindergartenhilfsdienst	7	3				
16	Schulwart	2	2				
17	Hilfsdienst	1	1				





MFP - Ergebnishaushalt Gesamt 1. und 2. Ebene  
- interne Vergütungen enthalten



MVAG	Mittelverwendungs- und aufbringungsgruppen (1. und 2. Ebene)	VA 2023	Plan 2024	Plan 2025	Plan 2026	Plan 2027
<b>211</b>	<b>Erträge aus der operativen Verwaltungstätigkeit</b>	<b>3 675 400,00</b>	<b>3 786 400,00</b>	<b>3 837 100,00</b>	<b>3 905 700,00</b>	<b>3 954 200,00</b>
2111	Erträge aus eigenen Abgaben	472 900,00	480 000,00	457 800,00	460 300,00	462 400,00
2112	Erträge aus Ertragsanteilen	1 824 000,00	1 930 000,00	1 980 000,00	2 040 000,00	2 080 000,00
2113	Erträge aus Gebühren	822 400,00	824 700,00	826 900,00	829 300,00	831 600,00
2114	Erträge aus Leistungen	321 400,00	322 700,00	326 200,00	329 100,00	332 300,00
2115	Erträge aus Besitz und wirtschaftlicher Tätigkeit	43 400,00	44 100,00	144 500,00	145 200,00	145 900,00
2116	Erträge aus Veräußerung und sonstige Erträge	161 800,00	173 600,00	101 700,00	101 800,00	102 000,00
2117	Nicht finanzierungswirksame operative Erträge	29 500,00	11 300,00	0,00	0,00	0,00
<b>212</b>	<b>Erträge aus Transfers</b>	<b>762 800,00</b>	<b>600 700,00</b>	<b>588 000,00</b>	<b>575 700,00</b>	<b>563 400,00</b>
2121	Transferertrag von Trägern des öffentlichen Rechts	709 600,00	547 400,00	534 700,00	522 300,00	510 000,00
2122	Transferertrag von Beteiligungen	0,00	0,00	0,00	0,00	0,00
2123	Transferertrag von Unternehmen (mit Finanzunternehmen)	0,00	0,00	0,00	0,00	0,00
2124	Transferertrag von Haushalten und Organisationen ohne Erwerbscharakter	4 000,00	4 100,00	4 100,00	4 200,00	4 200,00
2125	Transferertrag vom Ausland	0,00	0,00	0,00	0,00	0,00
2126	Investitions- und Tilgungszuschüsse zwischen Unternehmungen und Betrieben der Gebietskörperschaft und der Gebietskörperschaft	0,00	0,00	0,00	0,00	0,00
2127	Nicht finanzierungswirksamer Transferertrag	49 200,00	49 200,00	49 200,00	49 200,00	49 200,00
<b>213</b>	<b>Finanzerträge</b>	<b>0,00</b>	<b>0,00</b>	<b>0,00</b>	<b>0,00</b>	<b>0,00</b>
2131	Erträge aus Zinsen	0,00	0,00	0,00	0,00	0,00
2132	Erträge aus Zinsen aus derivativen Finanzinstrumenten ohne Grundgeschäft	0,00	0,00	0,00	0,00	0,00
2133	Erträge aus Gewinnentnahmen von marktbestimmten Betrieben	0,00	0,00	0,00	0,00	0,00
2134	Sonstige Finanzerträge	0,00	0,00	0,00	0,00	0,00
2135	Erträge aus Dividenden/Gewinnausschüttungen	0,00	0,00	0,00	0,00	0,00
2136	Sonstige nicht finanzierungswirksame Finanzerträge	0,00	0,00	0,00	0,00	0,00
<b>21</b>	<b>Summe Erträge</b>	<b>4 438 200,00</b>	<b>4 387 100,00</b>	<b>4 425 100,00</b>	<b>4 481 400,00</b>	<b>4 517 600,00</b>
<b>221</b>	<b>Personalaufwand</b>	<b>1 000 400,00</b>	<b>987 000,00</b>	<b>1 036 100,00</b>	<b>1 075 000,00</b>	<b>1 053 100,00</b>
2211	Personalaufwand (Bezüge, Nebengeb., Mehrleistungen)	769 800,00	768 200,00	823 000,00	856 100,00	828 700,00
2212	Gesetzlicher und freiwilliger Sozialaufwand	210 500,00	210 800,00	204 900,00	210 500,00	216 000,00
2213	Sonstiger Personalaufwand	0,00	0,00	0,00	0,00	0,00
2214	Nicht finanzierungswirksamer Personalaufwand	20 100,00	8 000,00	8 200,00	8 400,00	8 400,00
<b>222</b>	<b>Sachaufwand (ohne Transferaufwand)</b>	<b>1 973 400,00</b>	<b>1 987 200,00</b>	<b>1 920 900,00</b>	<b>1 922 100,00</b>	<b>1 938 900,00</b>
2221	Gebrauchs- und Verbrauchsgüter, Handelswaren	260 200,00	263 300,00	266 700,00	270 500,00	274 300,00
2222	Verwaltungs- und Betriebsaufwand	193 100,00	208 100,00	210 700,00	200 100,00	202 500,00

# Voranschlag 2023 (Plan 2024 - 2027)

Gemeinde Moosbrunn

# MFP - Ergebnishaushalt Gesamt 1. und 2. Ebene - interne Vergütungen enthalten

MVAG	Mittelverwendungs- und aufbringungsgruppen (1. und 2. Ebene)	VA 2023	Plan 2024	Plan 2025	Plan 2026	Plan 2027
2223	Leasing- und Mietaufwand	13 400,00	13 600,00	13 900,00	14 100,00	14 300,00
2224	Instandhaltung	156 300,00	152 100,00	154 200,00	156 500,00	160 000,00
2225	Sonstiger Sachaufwand	807 700,00	816 500,00	753 800,00	762 900,00	771 400,00
2226	Nicht finanzierungswirksamer Sachaufwand	542 700,00	533 600,00	521 600,00	518 000,00	516 400,00
<b>223</b>	<b>Transferaufwand (laufende Transfers und Kapitaltransfers)</b>	<b>1 026 800,00</b>	<b>1 069 700,00</b>	<b>1 089 200,00</b>	<b>1 122 200,00</b>	<b>1 157 500,00</b>
2231	Transferaufwand an Träger des öffentlichen Rechts	968 100,00	1 000 200,00	1 031 100,00	1 065 500,00	1 101 300,00
2232	Transferaufwand an Beteiligungen	0,00	0,00	0,00	0,00	0,00
2233	Transferaufwand an Unternehmen (mit Finanzunternehmen)	2 500,00	8 000,00	6 100,00	4 100,00	3 100,00
2234	Transferaufwand an Haushalte und Organisationen ohne Erwerbscharakter	56 200,00	61 500,00	52 000,00	52 600,00	53 100,00
2235	Transferaufwand an das Ausland	0,00	0,00	0,00	0,00	0,00
2236	Investitions- und Tilgungszuschüsse zwischen Unternehmungen und Betrieben der Gebietskörperschaft und der Gebietskörperschaft	0,00	0,00	0,00	0,00	0,00
2237	Nicht finanzierungswirksamer Transferaufwand	0,00	0,00	0,00	0,00	0,00
<b>224</b>	<b>Finanzaufwand</b>	<b>90 500,00</b>	<b>135 800,00</b>	<b>141 200,00</b>	<b>134 100,00</b>	<b>128 800,00</b>
2241	Zinsen aus Finanzschulden, Finanzierungsleasing, Forderungskauf und derivativen Finanzinstrumenten mit Grundgeschäft	88 100,00	133 300,00	138 700,00	131 600,00	126 300,00
2242	Zinsen und sonstige Aufwendungen aus derivativen Finanzinstrumenten ohne Grundgeschäft	0,00	0,00	0,00	0,00	0,00
2243	Gewinnentnahmen von Unternehmungen und marktbestimmten Betrieben der Gebietskörperschaft (innerhalb der Gebietskörperschaft)	0,00	0,00	0,00	0,00	0,00
2244	Sonstiger Finanzaufwand	2 400,00	2 500,00	2 500,00	2 500,00	2 500,00
2245	Nicht finanzierungswirksamer Finanzaufwand	0,00	0,00	0,00	0,00	0,00
<b>22</b>	<b>Summe Aufwendungen</b>	<b>4 091 100,00</b>	<b>4 179 700,00</b>	<b>4 187 400,00</b>	<b>4 253 400,00</b>	<b>4 278 300,00</b>
<b>SA0</b>	<b>Saldo (0) Nettoergebnis (21 - 22)</b>	<b>347 100,00</b>	<b>207 400,00</b>	<b>237 700,00</b>	<b>228 000,00</b>	<b>239 300,00</b>
<b>230</b>	<b>Entnahmen von Haushaltsrücklagen</b>	<b>100 000,00</b>	<b>0,00</b>	<b>35 000,00</b>	<b>48 000,00</b>	<b>0,00</b>
2301	Entnahmen von Haushaltsrücklagen	100 000,00	0,00	35 000,00	48 000,00	0,00
<b>240</b>	<b>Zuweisung an Haushaltsrücklagen</b>	<b>64 000,00</b>	<b>77 000,00</b>	<b>29 000,00</b>	<b>69 000,00</b>	<b>69 000,00</b>
2401	Zuweisung an Haushaltsrücklagen	64 000,00	77 000,00	29 000,00	69 000,00	69 000,00
<b>23</b>	<b>Summe Haushaltsrücklagen</b>	<b>36 000,00</b>	<b>-77 000,00</b>	<b>6 000,00</b>	<b>-21 000,00</b>	<b>-69 000,00</b>
<b>SA00</b>	<b>Nettoergebnis nach Zuweisung und Entnahmen von Haushaltsrücklagen (Saldo 0 +/- SU23)</b>	<b>383 100,00</b>	<b>130 400,00</b>	<b>243 700,00</b>	<b>207 000,00</b>	<b>170 300,00</b>

MFP - Finanzierungshaushalt Gesamt 1. und 2. Ebene  
- interne Vergütungen enthalten



MVAG	Mittelverwendungs- und aufbringungsgruppen (1. und 2. Ebene)	VA 2023	Plan 2024	Plan 2025	Plan 2026	Plan 2027
<b>311</b>	<b>Einzahlungen aus der operativen Verwaltungstätigkeit</b>	<b>3 645 900,00</b>	<b>3 775 100,00</b>	<b>3 837 100,00</b>	<b>3 905 700,00</b>	<b>3 954 200,00</b>
3111	Einzahlungen aus eigenen Abgaben	472 900,00	480 000,00	457 800,00	460 300,00	462 400,00
3112	Einzahlungen aus Ertragsanteilen	1 824 000,00	1 930 000,00	1 980 000,00	2 040 000,00	2 080 000,00
3113	Einzahlungen aus Gebühren	822 400,00	824 700,00	826 900,00	829 300,00	831 600,00
3114	Einzahlungen aus Leistungen	321 400,00	322 700,00	326 200,00	329 100,00	332 300,00
3115	Einzahlungen aus Besitz und wirtschaftlicher Tätigkeit	43 400,00	44 100,00	144 500,00	145 200,00	145 900,00
3116	Einzahlungen aus Veräußerung von geringwertigen Wirtschaftsgütern (GWG) und sonstige Einzahlungen	161 800,00	173 600,00	101 700,00	101 800,00	102 000,00
<b>312</b>	<b>Einzahlungen aus Transfers (ohne Kapitaltransfers)</b>	<b>713 600,00</b>	<b>551 500,00</b>	<b>538 800,00</b>	<b>526 500,00</b>	<b>514 200,00</b>
3121	Transferzahlungen von Trägern des öffentlichen Rechts	709 600,00	547 400,00	534 700,00	522 300,00	510 000,00
3122	Transferzahlungen von Beteiligungen	0,00	0,00	0,00	0,00	0,00
3123	Transferzahlungen von Unternehmen (inkl. Finanzunternehmen)	0,00	0,00	0,00	0,00	0,00
3124	Transferzahlungen von Haushalte und Organisationen ohne Erwerbscharakter	4 000,00	4 100,00	4 100,00	4 200,00	4 200,00
3125	Transferzahlungen vom Ausland	0,00	0,00	0,00	0,00	0,00
3126	Investitions- und Tilgungszuschüsse zwischen Unternehmungen und Betrieben der Gebietskörperschaft und der Gebietskörperschaft	0,00	0,00	0,00	0,00	0,00
<b>313</b>	<b>Einzahlungen aus Finanzerträgen</b>	<b>0,00</b>	<b>0,00</b>	<b>0,00</b>	<b>0,00</b>	<b>0,00</b>
3131	Einzahlungen aus Zinserträgen	0,00	0,00	0,00	0,00	0,00
3133	Einzahlungen aus Gewinnentnahmen von marktbestimmten Betrieben	0,00	0,00	0,00	0,00	0,00
3134	Sonstige Einzahlungen aus Finanzerträgen	0,00	0,00	0,00	0,00	0,00
3135	Einzahlungen aus Dividenden/Gewinnausschüttungen	0,00	0,00	0,00	0,00	0,00
<b>31</b>	<b>Summe Einzahlungen operative Gebarung</b>	<b>4 359 500,00</b>	<b>4 326 600,00</b>	<b>4 375 900,00</b>	<b>4 432 200,00</b>	<b>4 468 400,00</b>
<b>321</b>	<b>Auszahlungen aus Personalaufwand</b>	<b>980 300,00</b>	<b>979 000,00</b>	<b>1 027 900,00</b>	<b>1 066 600,00</b>	<b>1 044 700,00</b>
3211	Auszahlungen für Personalaufwand Bezüge, Nebengebühren, und Mehrleistungsvergütungen)	769 800,00	768 200,00	823 000,00	856 100,00	828 700,00
3212	Auszahlungen für gesetzliche und freiwillige Sozialaufwendungen	210 500,00	210 800,00	204 900,00	210 500,00	216 000,00
3213	Auszahlungen aus sonstigem Personalaufwand	0,00	0,00	0,00	0,00	0,00
<b>322</b>	<b>Auszahlungen aus Sachaufwand (ohne Transferaufwand)</b>	<b>1 430 700,00</b>	<b>1 453 600,00</b>	<b>1 399 300,00</b>	<b>1 404 100,00</b>	<b>1 422 500,00</b>
3221	Auszahlungen für Gebrauchs- und Verbrauchsgüter, Handelswaren	260 200,00	263 300,00	266 700,00	270 500,00	274 300,00
3222	Auszahlungen für Verwaltungs- und Betriebsaufwand	193 100,00	208 100,00	210 700,00	200 100,00	202 500,00
3223	Auszahlungen für Leasing- und Mietaufwand	13 400,00	13 600,00	13 900,00	14 100,00	14 300,00
3224	Auszahlungen für Instandhaltung	156 300,00	152 100,00	154 200,00	156 500,00	160 000,00
3225	Sonstige Auszahlungen aus Sachaufwand	807 700,00	816 500,00	753 800,00	762 900,00	771 400,00
<b>323</b>	<b>Auszahlungen aus Transfers (ohne Kapitaltransfers)</b>	<b>1 026 800,00</b>	<b>1 069 700,00</b>	<b>1 089 200,00</b>	<b>1 122 200,00</b>	<b>1 157 500,00</b>
3231	Transferzahlungen an Träger des öffentlichen Rechts	968 100,00	1 000 200,00	1 031 100,00	1 065 500,00	1 101 300,00
3232	Transferzahlungen an Beteiligungen	0,00	0,00	0,00	0,00	0,00

MVAG	Mittelverwendungs- und aufbringungsgruppen (1. und 2. Ebene)	VA 2023	Plan 2024	Plan 2025	Plan 2026	Plan 2027
3233	Transferzahlungen an Unternehmen (inkl. Finanzunternehmen)	2 500,00	8 000,00	6 100,00	4 100,00	3 100,00
3234	Transferzahlungen an Haushalte und Organisationen ohne Erwerbscharakter	56 200,00	61 500,00	52 000,00	52 600,00	53 100,00
3235	Transferzahlungen an das Ausland	0,00	0,00	0,00	0,00	0,00
3236	Investitions- und Tilgungszuschüsse zwischen Unternehmungen und Betrieben der Gebietskörperschaft und der Gebietskörperschaft	0,00	0,00	0,00	0,00	0,00
<b>324</b>	<b>Auszahlungen aus Finanzaufwand</b>	<b>90 500,00</b>	<b>135 800,00</b>	<b>141 200,00</b>	<b>134 100,00</b>	<b>128 800,00</b>
3241	Auszahlungen für Zinsaufwand, für Finanzierungsleasing, für Forderungskauf, für Finanzschulden und derivative Finanzinstrumente mit Grundgeschäft	88 100,00	133 300,00	138 700,00	131 600,00	126 300,00
3242	Auszahlungen für Zinsen aus derivativen Finanzinstrumenten ohne Grundgeschäft	0,00	0,00	0,00	0,00	0,00
3243	Auszahlung aus Gewinnentnahmen von marktbestimmten Betrieben	0,00	0,00	0,00	0,00	0,00
3244	Sonstige Auszahlungen aus Finanzaufwendungen	2 400,00	2 500,00	2 500,00	2 500,00	2 500,00
<b>32</b>	<b>Summe Auszahlungen operative Gebarung</b>	<b>3 528 300,00</b>	<b>3 638 100,00</b>	<b>3 657 600,00</b>	<b>3 727 000,00</b>	<b>3 753 500,00</b>
<b>SA1</b>	<b>Saldo (1) Geldfluss aus der Operativen Gebarung (31 – 32)</b>	<b>831 200,00</b>	<b>688 500,00</b>	<b>718 300,00</b>	<b>705 200,00</b>	<b>714 900,00</b>
<b>331</b>	<b>Einzahlungen aus der Investitionstätigkeit</b>	<b>0,00</b>	<b>0,00</b>	<b>0,00</b>	<b>0,00</b>	<b>0,00</b>
3311	Einzahlungen aus der Veräußerung von immateriellem Vermögen	0,00	0,00	0,00	0,00	0,00
3312	Einzahlungen aus der Veräußerung von Grundstücken und Grundstückeinrichtungen	0,00	0,00	0,00	0,00	0,00
3313	Einzahlungen aus der Veräußerung von Gebäuden und Bauten	0,00	0,00	0,00	0,00	0,00
3314	Einzahlungen aus der Veräußerung von technischen Anlagen, Fahrzeuge und Maschinen	0,00	0,00	0,00	0,00	0,00
3315	Einzahlungen aus der Veräußerung von Amts-, Betriebs- und Geschäftsausstattung	0,00	0,00	0,00	0,00	0,00
3316	Einzahlungen aus der Veräußerung von Kulturgütern	0,00	0,00	0,00	0,00	0,00
3317	Einzahlungen aus der Veräußerung von Beteiligungen	0,00	0,00	0,00	0,00	0,00
<b>332</b>	<b>Einzahlungen aus der Rückzahlung von Darlehen sowie gewährten Vorschüssen</b>	<b>0,00</b>	<b>0,00</b>	<b>0,00</b>	<b>0,00</b>	<b>0,00</b>
3321	Einzahlungen aus Darlehen an Träger des öffentlichen Rechts	0,00	0,00	0,00	0,00	0,00
3322	Einzahlungen aus Darlehen an Beteiligungen	0,00	0,00	0,00	0,00	0,00
3323	Einzahlungen aus Darlehen an Unternehmen und Haushalte	0,00	0,00	0,00	0,00	0,00
3325	Einzahlungen aus Vorschüssen und Anzahlungen	0,00	0,00	0,00	0,00	0,00
<b>333</b>	<b>Einzahlungen aus Kapitaltransfers</b>	<b>92 000,00</b>	<b>198 900,00</b>	<b>31 100,00</b>	<b>31 300,00</b>	<b>31 700,00</b>
3331	Kapitaltransferzahlungen von Trägern des öffentlichen Rechts	0,00	168 000,00	0,00	0,00	0,00
3332	Kapitaltransferzahlungen von Beteiligungen	0,00	0,00	0,00	0,00	0,00
3333	Kapitaltransferzahlungen von Unternehmen	0,00	0,00	0,00	0,00	0,00
3334	Kapitaltransferzahlungen von Haushalten und Organisationen ohne Erwerbscharakter	92 000,00	30 900,00	31 100,00	31 300,00	31 700,00
3335	Kapitaltransferzahlungen vom Ausland	0,00	0,00	0,00	0,00	0,00
<b>33</b>	<b>Summe Einzahlungen investive Gebarung</b>	<b>92 000,00</b>	<b>198 900,00</b>	<b>31 100,00</b>	<b>31 300,00</b>	<b>31 700,00</b>
<b>341</b>	<b>Auszahlungen aus der Investitionstätigkeit</b>	<b>1 786 500,00</b>	<b>1 634 000,00</b>	<b>389 500,00</b>	<b>389 700,00</b>	<b>390 200,00</b>



Voranschlag 2023 (Plan 2024 - 2027)

Gemeinde Moosbrunn

MFP - Finanzierungshaushalt Gesamt 1. und 2. Ebene - interne Vergütungen enthalten

MVAG	Mittelverwendungs- und aufbringungsgruppen (1. und 2. Ebene)	VA 2023	Plan 2024	Plan 2025	Plan 2026	Plan 2027
3411	Auszahlungen für den Erwerb von immateriellem Vermögen	0,00	0,00	0,00	0,00	0,00
3412	Auszahlungen für den Erwerb von Grundstücken und Grundstückseinrichtungen	492 000,00	612 200,00	367 400,00	367 500,00	367 900,00
3413	Auszahlungen für den Erwerb von Gebäuden und Bauten	1 240 000,00	1 000 000,00	0,00	0,00	0,00
3414	Auszahlungen für den Erwerb von technischen Anlagen, Fahrzeuge und Maschinen	42 500,00	9 000,00	9 200,00	9 200,00	9 300,00
3415	Auszahlungen für den Erwerb von Amts-, Betriebs- und Geschäftsausstattung	12 000,00	12 800,00	12 900,00	13 000,00	13 000,00
3416	Auszahlungen für den Erwerb von Kulturgütern	0,00	0,00	0,00	0,00	0,00
3417	Auszahlungen für den Erwerb von Beteiligungen	0,00	0,00	0,00	0,00	0,00
<b>342</b>	<b>Auszahlungen von gewährten Darlehen sowie gewährten Vorschüssen</b>	<b>0,00</b>	<b>0,00</b>	<b>0,00</b>	<b>0,00</b>	<b>0,00</b>
3421	Auszahlung von Darlehen an Träger des öffentlichen Rechts	0,00	0,00	0,00	0,00	0,00
3422	Auszahlung von Darlehen an Beteiligungen	0,00	0,00	0,00	0,00	0,00
3423	Auszahlung von Darlehen an Unternehmen und Haushalte	0,00	0,00	0,00	0,00	0,00
3425	Auszahlungen von Vorschüssen und Anzahlungen	0,00	0,00	0,00	0,00	0,00
<b>343</b>	<b>Auszahlungen aus Kapitaltransfers</b>	<b>0,00</b>	<b>0,00</b>	<b>0,00</b>	<b>0,00</b>	<b>0,00</b>
3431	Kapitaltransferzahlungen an Träger des öffentlichen Rechts	0,00	0,00	0,00	0,00	0,00
3432	Kapitaltransferzahlungen an Beteiligungen	0,00	0,00	0,00	0,00	0,00
3433	Kapitaltransferzahlungen an Unternehmen (Finanzunternehmen)	0,00	0,00	0,00	0,00	0,00
3434	Kapitaltransferzahlungen an Haushalte und Organisationen ohne Erwerbscharakter	0,00	0,00	0,00	0,00	0,00
3435	Kapitaltransferzahlungen an das Ausland	0,00	0,00	0,00	0,00	0,00
<b>34</b>	<b>Summe Auszahlungen investive Gebarung</b>	<b>1 786 500,00</b>	<b>1 634 000,00</b>	<b>389 500,00</b>	<b>389 700,00</b>	<b>390 200,00</b>
<b>SA2</b>	<b>Saldo (2) Geldfluss aus der Investiven Gebarung (33 – 34)</b>	<b>-1 694 500,00</b>	<b>-1 435 100,00</b>	<b>-358 400,00</b>	<b>-358 400,00</b>	<b>-358 500,00</b>
<b>SA3</b>	<b>Saldo (3) Nettofinanzierungssaldo (Saldo 1 + Saldo 2)</b>	<b>-863 300,00</b>	<b>-746 600,00</b>	<b>359 900,00</b>	<b>346 800,00</b>	<b>356 400,00</b>
<b>351</b>	<b>Einzahlungen aus der Aufnahme von Finanzschulden</b>	<b>1 000 000,00</b>	<b>1 000 000,00</b>	<b>0,00</b>	<b>0,00</b>	<b>0,00</b>
3511	Einzahlungen aus empfangenen Darlehen von öffentlichen Körperschaften und Rechtsträgern	0,00	0,00	0,00	0,00	0,00
3512	Einzahlungen aus empfangenen Darlehen von Beteiligungen	0,00	0,00	0,00	0,00	0,00
3513	Einzahlungen aus empfangenen Darlehen von Unternehmen und privaten Haushalten	0,00	0,00	0,00	0,00	0,00
3514	Einzahlungen aus Finanzschulden (Finanzunternehmen)	1 000 000,00	1 000 000,00	0,00	0,00	0,00
<b>353</b>	<b>Einzahlungen infolge eines Kapitaltausch bei derivativen Finanzinstrumenten mit Grundgeschäft</b>	<b>0,00</b>	<b>0,00</b>	<b>0,00</b>	<b>0,00</b>	<b>0,00</b>
3530	Einzahlungen infolge eines Kapitaltausch bei derivativen Finanzinstrumenten mit Grundgeschäft	0,00	0,00	0,00	0,00	0,00
<b>355</b>	<b>Einzahlungen aus dem Abgang von Finanzinstrumenten</b>	<b>0,00</b>	<b>0,00</b>	<b>0,00</b>	<b>0,00</b>	<b>0,00</b>
3550	Einzahlungen aus dem Abgang von Finanzinstrumenten	0,00	0,00	0,00	0,00	0,00
<b>35</b>	<b>Summe Einzahlungen aus der Finanzierungstätigkeit</b>	<b>1 000 000,00</b>	<b>1 000 000,00</b>	<b>0,00</b>	<b>0,00</b>	<b>0,00</b>
<b>361</b>	<b>Auszahlungen aus der Tilgung von Finanzschulden</b>	<b>235 900,00</b>	<b>238 500,00</b>	<b>247 000,00</b>	<b>250 000,00</b>	<b>252 700,00</b>

MVAG	Mittelverwendungs- und aufbringungsgruppen (1. und 2. Ebene)	VA 2023	Plan 2024	Plan 2025	Plan 2026	Plan 2027
3611	Auszahlungen aus empfangenen Darlehen von öffentlichen Körperschaften und Rechtsträgern	0,00	0,00	0,00	0,00	0,00
3612	Auszahlungen aus empfangenen Darlehen von Beteiligungen	0,00	0,00	0,00	0,00	0,00
3613	Auszahlungen aus empfangenen Darlehen von Unternehmen und privaten Haushalten	0,00	0,00	0,00	0,00	0,00
3614	Auszahlungen aus Finanzschulden	235 900,00	238 500,00	247 000,00	250 000,00	252 700,00
3615	Auszahlung aus der Rückzahlung von Leasingverbindlichkeiten	0,00	0,00	0,00	0,00	0,00
<b>363</b>	<b>Auszahlungen infolge eines Kapitaltausch bei derivativen Finanzinstrumenten mit Grundgeschäft</b>	<b>0,00</b>	<b>0,00</b>	<b>0,00</b>	<b>0,00</b>	<b>0,00</b>
3630	Auszahlungen infolge eines Kapitaltausch bei derivativen Finanzinstrumenten mit Grundgeschäft	0,00	0,00	0,00	0,00	0,00
<b>365</b>	<b>Auszahlungen für den Erwerb von Finanzinstrumenten</b>	<b>0,00</b>	<b>0,00</b>	<b>0,00</b>	<b>0,00</b>	<b>0,00</b>
3650	Auszahlungen für den Erwerb von Finanzinstrumenten	0,00	0,00	0,00	0,00	0,00
<b>36</b>	<b>Summe Auszahlungen aus der Finanzierungstätigkeit</b>	<b>235 900,00</b>	<b>238 500,00</b>	<b>247 000,00</b>	<b>250 000,00</b>	<b>252 700,00</b>
<b>SA4</b>	<b>Saldo (4) Geldfluss aus der Finanzierungstätigkeit (35 – 36)</b>	<b>764 100,00</b>	<b>761 500,00</b>	<b>-247 000,00</b>	<b>-250 000,00</b>	<b>-252 700,00</b>
<b>SA5</b>	<b>Saldo (5) Geldfluss aus der voranschlagswirksamen Gebarung (Saldo 3 + Saldo 4)</b>	<b>-99 200,00</b>	<b>14 900,00</b>	<b>112 900,00</b>	<b>96 800,00</b>	<b>103 700,00</b>

MFP - Schuldenentwicklung



Bezeichnung	VA 2023	Plan 2024	Plan 2025	Plan 2026	Plan 2027
<b>Gesamte Schulden</b>					
Buchwert 01.01.	5.715.100	6.479.200	7.240.700	6.993.700	6.743.700
Zugang	1.000.000	1.000.000	0	0	0
Tilgung	235.900	238.500	247.000	250.000	252.700
<b>Buchwert 31.12.</b>	<b>6.479.200</b>	<b>7.240.700</b>	<b>6.993.700</b>	<b>6.743.700</b>	<b>6.491.000</b>
Zinsen	88.100	133.300	138.700	131.600	126.300
Ersätze	204.000	190.800	177.100	163.500	150.000
<b>Gesamt-Schuldendienst</b>	<b>324.000</b>	<b>371.800</b>	<b>385.700</b>	<b>381.600</b>	<b>379.000</b>
<b>nicht Maastricht-relevante Schulden</b>					
Buchwert 01.01.	231.500	184.100	136.600	116.600	96.600
Zugang	0	0	0	0	0
Tilgung	47.400	47.500	20.000	20.000	20.000
<b>Buchwert 31.12.</b>	<b>184.100</b>	<b>136.600</b>	<b>116.600</b>	<b>96.600</b>	<b>76.600</b>
Zinsen	6.300	4.900	3.700	3.100	2.500
Ersätze	0	0	0	0	0
<b>Gesamt-Schuldendienst</b>	<b>53.700</b>	<b>52.400</b>	<b>23.700</b>	<b>23.100</b>	<b>22.500</b>
<b>Maastricht-relevante Schulden</b>					
Buchwert 01.01.	5.483.600	6.295.100	7.104.100	6.877.100	6.647.100
Zugang	1.000.000	1.000.000	0	0	0
Tilgung	188.500	191.000	227.000	230.000	232.700
<b>Buchwert 31.12.</b>	<b>6.295.100</b>	<b>7.104.100</b>	<b>6.877.100</b>	<b>6.647.100</b>	<b>6.414.400</b>
Zinsen	81.800	128.400	135.000	128.500	123.800
Ersätze	204.000	190.800	177.100	163.500	150.000
<b>Gesamt-Schuldendienst</b>	<b>270.300</b>	<b>319.400</b>	<b>362.000</b>	<b>358.500</b>	<b>356.500</b>



Seite	Inhalt
0	Vorbericht
12	Ergebnishaushalt Gesamt 1. und 2. Ebene (Anlage 1a) - interne Vergütungen enthalten
16	Finanzierungshaushalt Gesamt 1. und 2. Ebene (Anlage 1b) - interne Vergütungen enthalten
22	Ergebnishaushalt Bereichsbudget 1. und 2. Ebene (Anlage 1a)
44	Finanzierungshaushalt Bereichsbudget 1. und 2. Ebene (Anlage 1b)
86	Querschnitt (Anlage 5b)
92	Ergebnis- und Finanzierungsvoranschlag Detailnachweis
166	VA Haushaltspotential
172	Nachweis der Investitionstätigkeit
192	Personaldaten iSd ÖStp (Anlage 4)
196	Nachweis über Transferzahlungen (Anlage 6a)
200	Nachweis über Haushaltsrücklagen und Zahlungsmittelreserven (Anlage 6b)
204	Einzelnachweis über Finanzschulden und Schuldendienst (Anlage 6c)
210	Haftungsnachweis (Anlage 6r)
214	Nachweis über hausinterne Vergütungen (Anlage 6f)
218	Rückstellungsspiegel (Anlage 6q)
222	Nachweis Vermögen mit abgeänderter Nutzungsdauer
226	Dienstpostenplan
230	MFP - Ergebnishaushalt Gesamt 1. und 2. Ebene - interne Vergütungen enthalten
234	MFP - Finanzierungshaushalt Gesamt 1. und 2. Ebene - interne Vergütungen enthalten
240	MFP - Schuldenentwicklung